



## STATISTIQUES ET INDICATEURS

PAYS DE LA LOIRE

### LES ENTRÉES EN FORMATION DES DEMANDEURS D'EMPLOI

2<sup>ème</sup> trimestre 2019



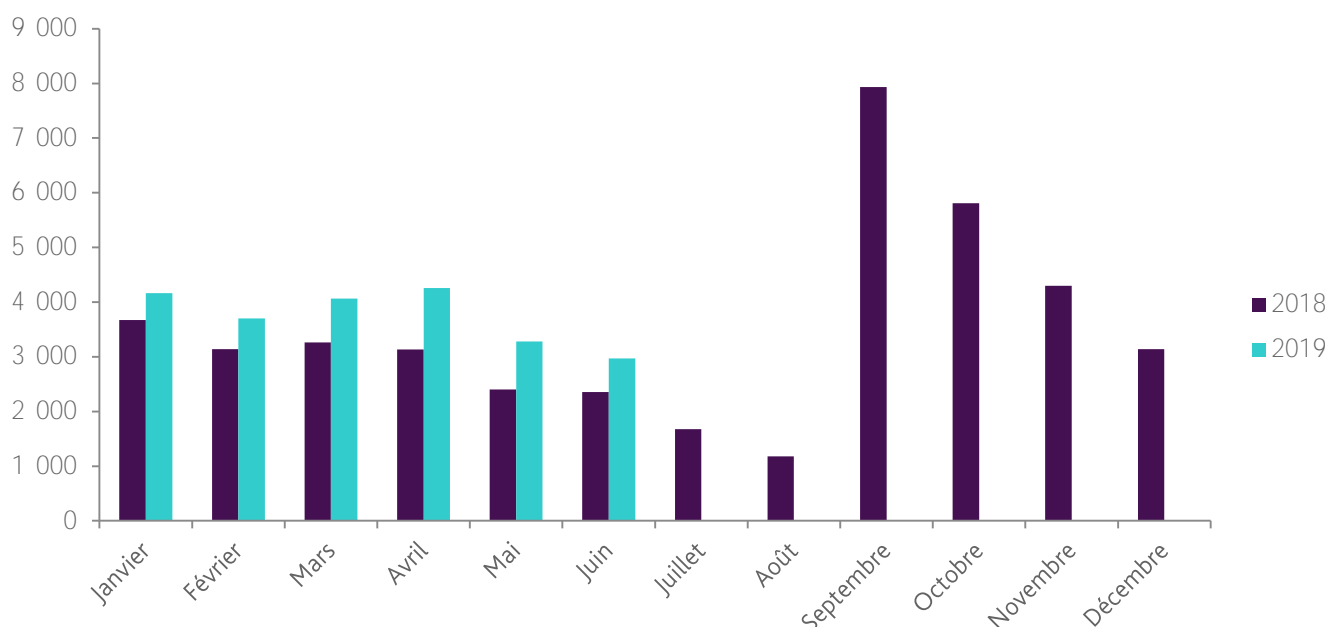
Au 2<sup>ème</sup> trimestre 2019, on compte 10 500 entrées en formation de demandeurs d'emploi inscrits à Pôle emploi. Le nombre d'entrées en formation augmente de 33,2% en un an.

10 500 entrées en formation au 2<sup>ème</sup> trimestre 2019, soit +33,2% sur un an

Entre avril et juin 2019, on compte 10 500 entrées en formations de demandeurs d'emploi inscrits à Pôle emploi. Le nombre d'entrées en formation est en augmentation depuis plusieurs mois. Le mois de mai est le plus fort en terme d'évolution : +36,5% par rapport au même mois en 2018 (*graphique 1*). Les plus fortes hausses annuelles ont été observées sur les mois de mai 2019 et avril 2019 avec respectivement +36,5% et +35,8%.

*Graphique 1*

ENTRÉES EN FORMATION DES DEMANDEURS D'EMPLOI



Champ : demandeurs d'emploi inscrits à Pôle emploi.

Source : Pôle emploi, fichier des entrées en formation.

#### La part des femmes progresse

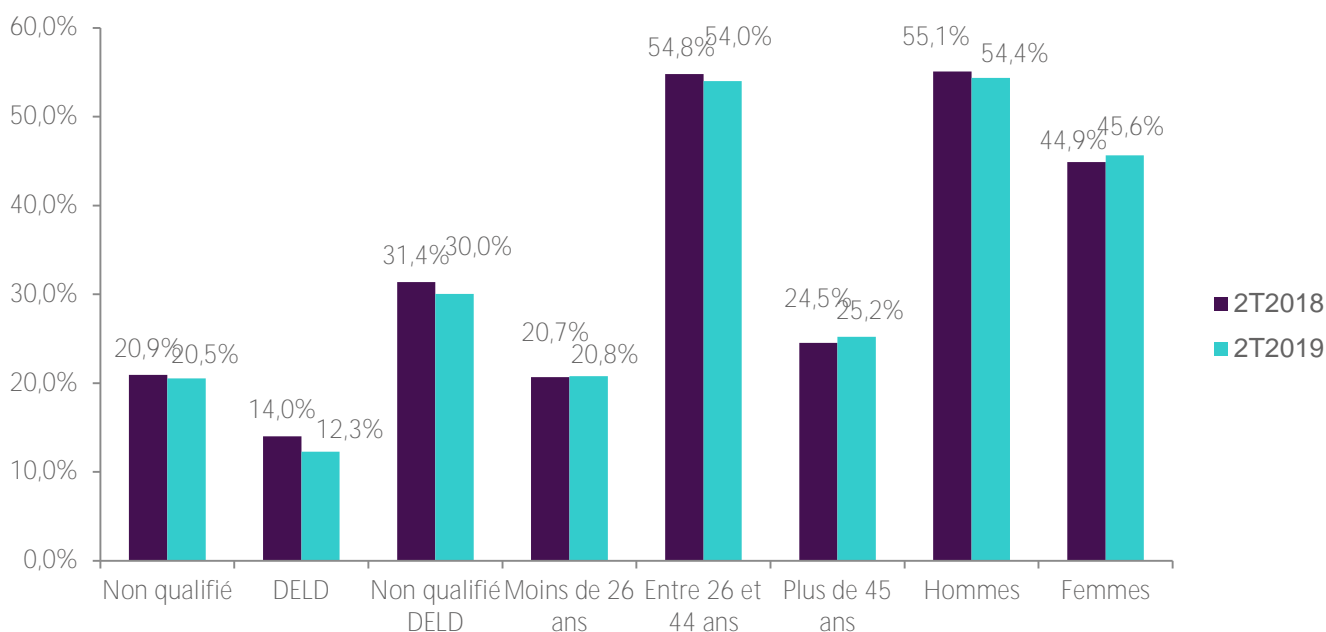
La part des femmes demandeurs d'emploi entrées en formation augmente entre le 2<sup>ème</sup> trimestre 2018 et le 2<sup>ème</sup> trimestre 2019 : +0,7 pt (*graphique 2*). Les demandeurs d'emploi non qualifiés et DELD sont en légère diminution en comparaison de l'an passé (-1,4 pt). Le constat est plus marqué pour les demandeurs d'emploi DELD (-1,7 pt) tandis que pour les non qualifiés sont en diminution sur l'année (-0,4 pt).

Au niveau des tranches d'âge, la représentativité des plus de 45 ans progresse (+0,7 pt) suivi par celle de 26 ans (+0,1 pt). La part des 26-44 ans est en diminution (-0,8 pt).

## 2 \_ STATISTIQUES ET INDICATEURS

Graphique 2

CARACTERISTIQUE DES DEMANDEURS D'EMPLOI ENTRES EN FORMATION - 2<sup>ème</sup> trimestre 2018 et 2<sup>ème</sup> trimestre 2019



Champ : demandeurs d'emploi inscrits à Pôle emploi.

Non qualifié : (niveau de formation inférieur à BEP, CAP ou égal à BEP, CAP mais sans diplôme obtenu)

DELD : demandeurs d'emploi de longue durée (au moins 12 mois en catégorie A au cours des 15 derniers mois précédant l'entrée en formation).

Non qualifié DELD : demandeurs d'emploi non qualifié ou de longue durée.

Source : Pôle emploi, fichier des entrées en formation.

### En moyenne, l'entrée en formation des demandeurs d'emploi se fait dans les sept premiers mois

Pour un quart des demandeurs d'emploi entrés en formation au deuxième trimestre 2019, cette entrée a lieu dès leur inscription sur les listes de demandeurs d'emploi (*tableau 1*). Pour la moitié d'entre eux, l'entrée a lieu dans les deux mois qui suivent l'inscription. Un quart des entrées en formation concernent des demandeurs d'emploi inscrits depuis plus de sept mois.

L'ancienneté en inscription avant l'entrée en formation augmente avec l'âge. En moyenne, les demandeurs d'emploi de moins de 20 ans entrant en formation le font entre deux et trois mois après leur inscription, cette moyenne monte à 282 jours pour ceux âgés de 55 ans et plus.

Plus le demandeur d'emploi entré en formation est jeune, plus la durée du plan de formation est élevée. Un quart des 20-24 ans entre sur des formations de 637 heures ou plus. La durée moyenne de formation, supérieure à 460 heures pour les moins de 20 ans, diminue fortement avec l'âge pour atteindre 207 heures pour les 55 ans ou plus. La durée de formation des femmes est plus élevée que celle des hommes : 336 heures contre 288 heures en moyenne (*tableau 1*).

## 3 \_ STATISTIQUES ET INDICATEURS

TABLEAU 1

ANCIENNETE AVANT L'ENTREE EN FORMATION ET DUREE DE LA FORMATION SELON L'AGE ET LE SEXE - 1er trimestre 2018 et 1er trimestre 2019

| Age à l'entrée  | Ancienneté avant l'entrée en formation (en jours) |              |         |               | Durée prévue du plan de formation (en heures) |              |         |               |
|-----------------|---|--------------|---------|---------------|---|--------------|---------|---------------|
|                 | Moyenne   | 1er quartile | médiane | 4ème quartile | Moyenne                                       | 1er quartile | médiane | 4ème quartile |
| Moins de 20 ans | 82  | 2            | 39      | 117           | 461   | 140          | 401     | 637           |
| 20-24 ans       | 158   | 1            | 75      | 210           | 427   | 70           | 350     | 616           |
| 25-29 ans       | 176   | 0            | 55      | 233           | 355   | 35           | 203     | 441           |
| 30-34 ans       | 194   | 0            | 49      | 222           | 306   | 31           | 140     | 434           |
| 35-39 ans       | 190   | 0            | 6       | 216           | 268   | 30           | 105     | 399           |
| 40-44 ans       | 213   | 0            | 23      | 245           | 253   | 30           | 113     | 399           |
| 45-49 ans       | 245   | 0            | 46      | 233           | 289   | 30           | 140     | 400           |
| 50-55 ans       | 244   | 0            | 4       | 218           | 218   | 28           | 80      | 336           |
| 55 ans et plus  | 282   | 0            | 16      | 292           | 207   | 30           | 100     | 315           |
| Hommes          | 177   | 0            | 18      | 185           | 288   | 30           | 140     | 400           |
| Femmes          | 225   | 0            | 75      | 265           | 336   | 35           | 200     | 450           |
| Ensemble        | 199   | 0            | 42      | 222           | 310   | 32           | 154     | 434           |

Champ : demandeurs d'emploi inscrits à Pôle emploi.

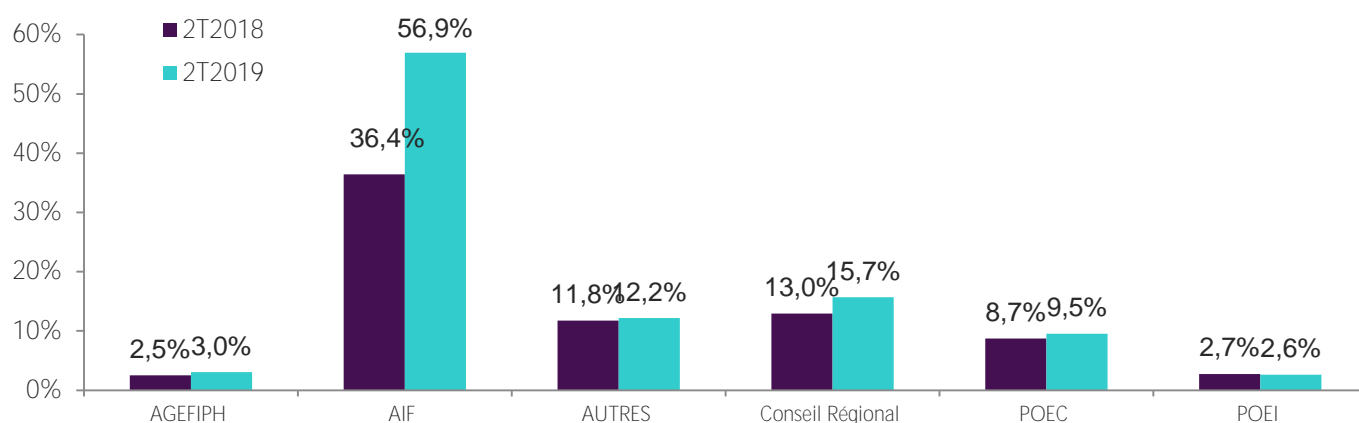
Lecture : au 2ème trimestre 2019, l'ancienneté en inscription avant la formation est inférieure à 2 jours pour un quart des personnes âgées de moins de 20 ans, elle est supérieure à 117 jours pour un autre quart. La durée prévue de la formation est inférieure à 140 heures pour un quart des moins de 20 ans ; elle est supérieure à 637 heures pour un autre quart.

Source : Pôle emploi, fichier des entrées en formation.

Les AIF représentent plus de 50% des formations au 2<sup>ème</sup> trimestre 2019

La part des AIF est en augmentation entre les deux trimestres et atteint **56,9%** au 2<sup>ème</sup> trimestre 2019. Les formations financées par le conseil régional sont en augmentation de **+2,7 pts**. Les autres formations (financement par le bénéficiaire, état/collectivités, OPCA) restent stable entre les deux périodes. Les POEC représentent entre **8% et 10%** des formations. Les POEI concernent environ **3%** des formations tandis que les formations de type "AGEFIPH" restent stable, autour de **3%**.

TABLEAU 2

REPARTITION DES ENTREES EN FORMATION SELON LE TYPE DE FORMATION - 2<sup>ème</sup> trimestre 2019 et 2<sup>ème</sup> trimestre 2018

Champ : demandeurs d'emploi inscrits à Pôle emploi.

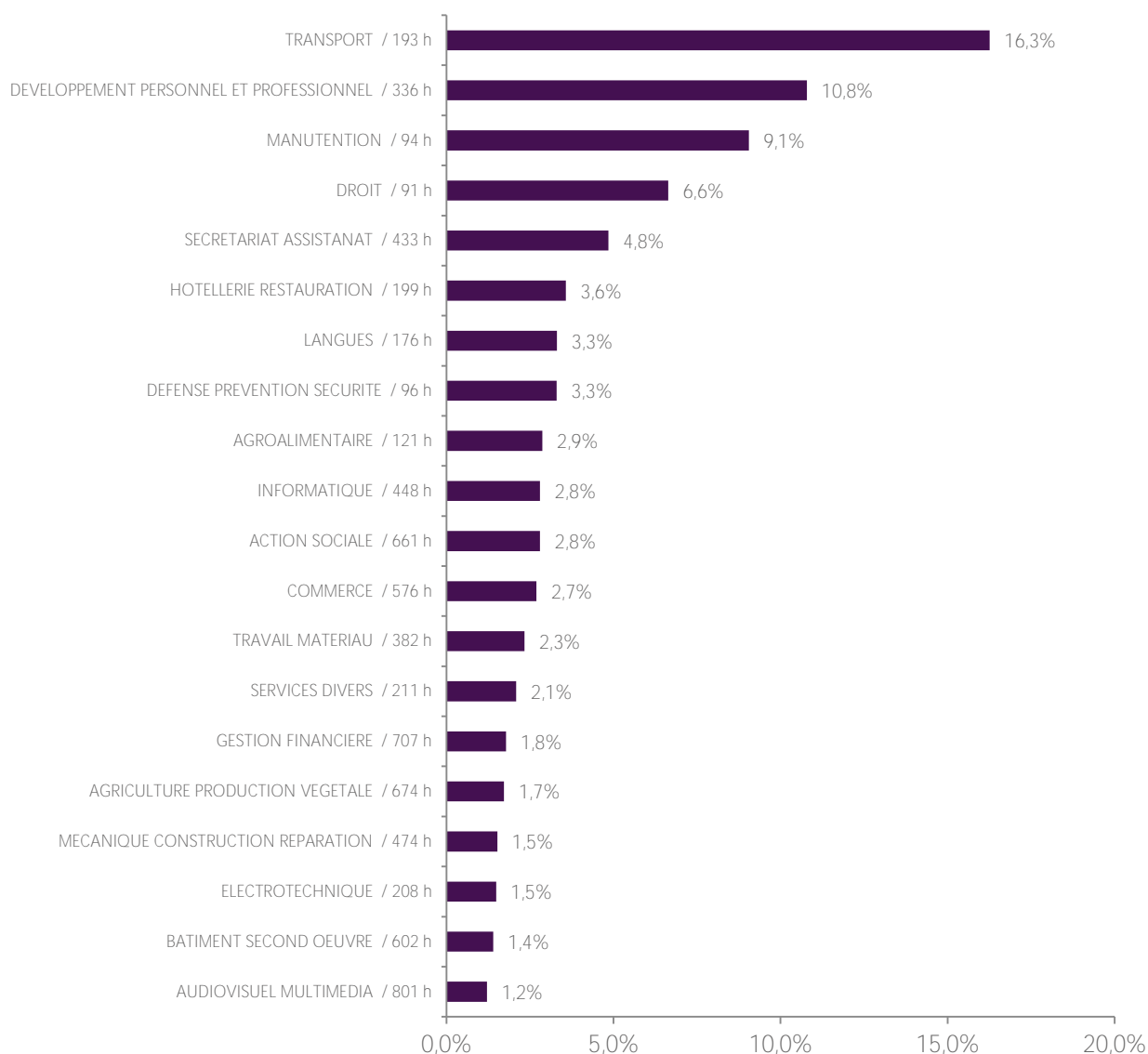
Source : Pôle emploi, fichier des entrées en formation.

## 4 \_ STATISTIQUES ET INDICATEURS

## Quatre champs de formation regroupent près de 43% des entrées en formation des demandeurs d'emploi

Vingt champs de formation regroupent **82,4%** des entrées en formation (*graphique 3*). Parmi eux, quatre champs regroupent **42,7%** des entrées en formation : la manutention, le transport, le développement personnel et professionnel et le droit. On constate par ailleurs une forte variation dans les durées de formation en fonction des champs de formation. Ainsi, les durées de formation pour le secteur du sanitaire et sociale (**1,2%** des entrées) sont les plus longues, avec une durée moyenne de **801 heures**. À l'inverse, pour le secteur du droit, qui représente **6,6%** des entrées, la durée moyenne des formations est de **91 heures**.

## GRAPHIQUE 3

PART ET DUREE MOYENNE DE FORMATION PAR CHAMP DE FORMATION - 2<sup>ème</sup> trimestre 2019

Champ : demandeurs d'emploi inscrits à Pôle emploi.

Lecture : le champ de formation « Manutention » regroupe 9,1% des entrées en formations au 2<sup>ème</sup> trimestre 2019. La durée moyenne des formations y est de 94 heures.

Note : Seul les 20 premiers champs de formation sont présentés ici (soit 82,4% des entrées en formation)

Source : Pôle emploi, fichier des entrées en formation.

## 5 \_ STATISTIQUES ET INDICATEURS

**89,1% des formations répondent à quatre objectifs**

Le principal objectif de formation est la certification (*voir ci-dessous*), il concerne **53,5%** des entrées en formation.

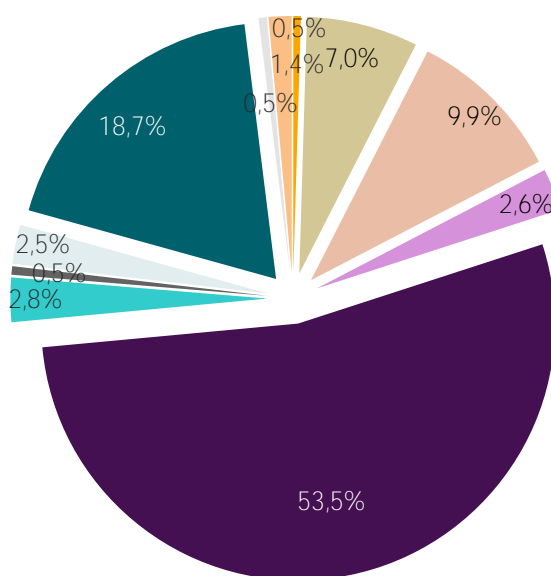
Il affiche une durée moyenne de formation plus élevée que la moyenne (**328 heures** contre **310 heures en moyenne pour l'ensemble des objectifs**). **18,7%** des formations concerne la professionnalisation, avec une durée moyenne de formation inférieure à l'ensemble (**223 heures**). Les deux autres principaux objectifs sont la (re)mobilisation, aide à l'élaboration de projet professionnel et l'adaptation au poste de travail AFPR.

Les durées moyennes vont de **134 heures** pour la remise à niveau, maîtrise des savoirs de base, initiation à **529 heures** pour la préparation à la qualification.

*GRAPHIQUE 4*

PART ET DUREE MOYENNE DE FORMATION PAR OBJECTIF DE FORMATION - 2<sup>ème</sup> trimestre 2019

- Non déterminé / , h
- (Re)mobilisation, aide à l'élaboration de projet professionnel / 458 h
- Adaptation poste de travail AFPR / 391 h
- Adaptation poste travail poe / 251 h
- Certification / 328 h
- Création d'entreprise / 179 h
- Non concerné / 423 h
- Perfectionnement, élargissement des compétences / 138 h
- Professionnalisation / 223 h
- Préparation à la qualification / 529 h
- Remise à niveau, maîtrise des savoirs de base, initiation / 134 h



Champ : demandeurs d'emploi inscrits à Pôle emploi.

Source : Pôle emploi, fichier des entrées en formation.

### Les objectifs de formation

**Certification** : cette catégorie comprend l'ensemble des formations sanctionnées par les passages d'une certification (diplôme, titre, certificat de qualification professionnelle).

**Professionnalisation** : les objectifs des formations professionnalisantes sont très proches de ceux des formations certifiantes professionnelles, mais ces formations ne donnent lieu à aucun diplôme, titre ou certificat inscrit au RNCP.

**Pré-qualification** : cette catégorie comprend les formations qui préparent à l'entrée dans toute formation qualifiante (i.e. certifiante ou professionnalisante), quel que soit le niveau.

**Remise à niveau, maîtrise des savoirs de base, initiation** : il s'agit là de stages de remise à niveau ou d'initiation à des compétences ou techniques transversales à une large gamme de métiers.

**Mobilisation, aide à l'élaboration de projet professionnel** : cette catégorie rassemble l'ensemble des stages visant à analyser les perspectives d'orientation des stagiaires en tenant compte de leurs motivations, de leurs capacités professionnelles, ainsi que des difficultés sociales qu'ils ont éventuellement rencontrées.

**Perfectionnement, élargissement des compétences** : les formations de cette catégorie s'adressent à un public de personnes déjà opérationnelles dans leur activité professionnelle occupée ou recherchée, mais qui désirent approfondir leurs compétences ou acquérir des compétences supplémentaires.

## Des formations concentrées en Loire-Atlantique

La répartition des entrées en formation suit la répartition habituelle observée sur les autres indicateurs.

La Loire-Atlantique comptabilise plus de 3 900 entrées en formations, soit 37,3% du total.

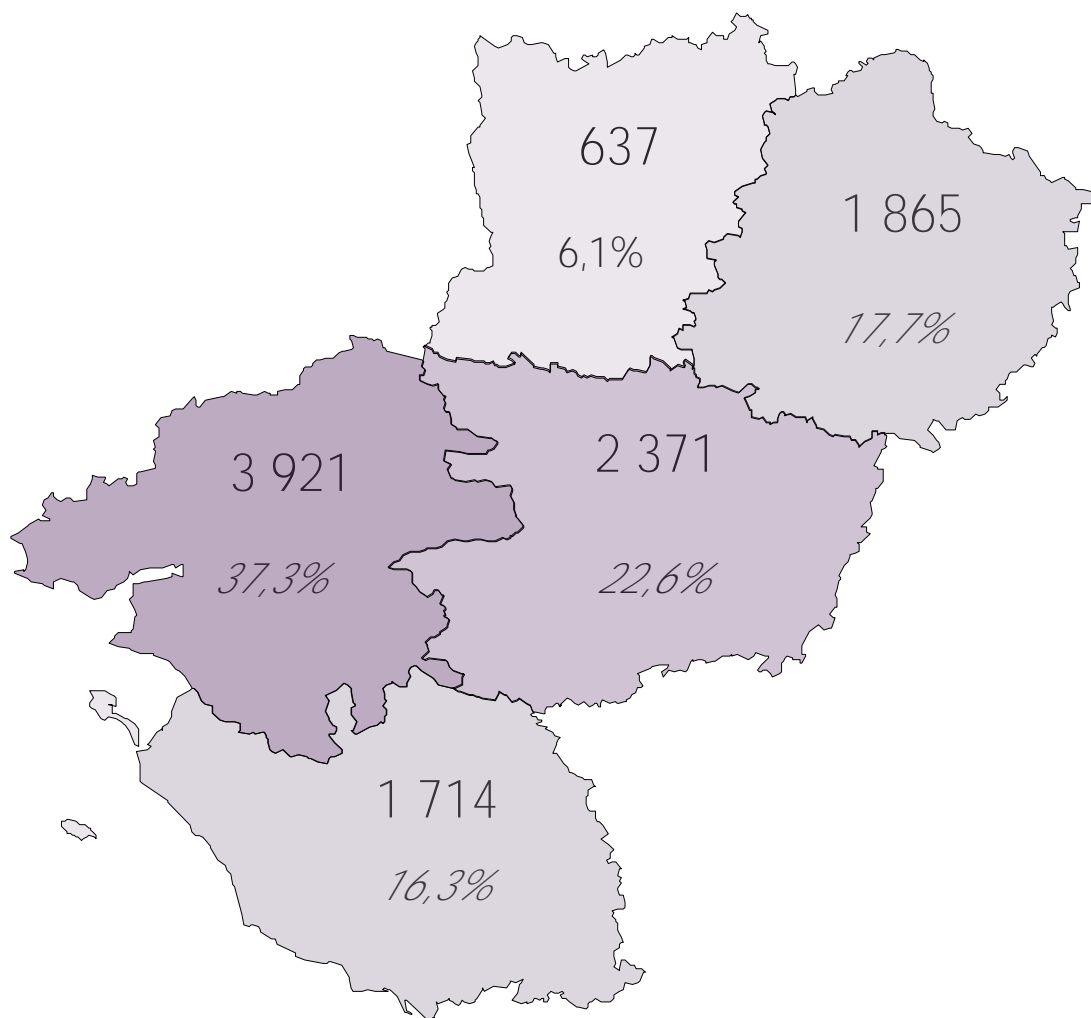
Le Maine-et-Loire arrive en second avec près de 2 400 entrées en formation, soit 22,6% du total.

Suivent la Sarthe et la Vendée avec respectivement 1 865 entrées (17,7%) et 1 714 entrées (16,3%).

Enfin, la Mayenne a enregistré plus de 630 entrées en formation, soit 6,1% du total régional.

### CARTE 1

REPARTITION DES ENTREES EN FORMATION PAR DEPARTEMENT - 2ème trimestre 2019



Champ : demandeurs d'emploi inscrits à Pôle emploi.

Source : Pôle emploi, fichier des entrées en formation.

## Sources et définitions

Les données ici présentées sont calculées à partir du Fichier des entrées en formation de Pôle emploi. Ce fichier statistique est constitué à partir des deux types d'informations suivantes disponibles dans le système d'information opérationnel de Pôle emploi :

- les Attestations d'Entrée en Stage (AES) correspondant à une entrée dans un nouveau plan de formation.
- les transferts de demandeurs d'emploi en catégorie D d'inscription pour motif de formation sans AES.

## Les types de formation

Action de Formation Préalable au Recrutement (AFPR) et Préparation Opérationnelle à l'Emploi Individuelle (POE individuelle) : d'une durée maximale de 400h, ces formations permettent au demandeur d'emploi d'acquérir des compétences nécessaires pour occuper un emploi correspondant à une offre déposée par une entreprise à Pôle emploi. Le projet d'embauche de l'employeur détermine l'aide mobilisable : CDI ou contrat d'au moins 12 mois pour la POEI, contrat de 6 à 12 mois pour l'AFPR.

Action de Formation Conventionnée (AFC) : l'action de formation conventionnée par Pôle emploi vise à développer les compétences des demandeurs d'emploi inscrits, en particulier ceux de faible niveau de qualification et/ou en reconversion, pour répondre aux besoins de recrutement des entreprises.

Aide Individuelle à la Formation (AIF) : elle est attribuée par Pôle emploi pour financer une formation professionnelle nécessaire au retour à l'emploi ou à la création d'entreprise lorsque les autres dispositifs ne peuvent être mobilisés.

Autre formation prescrite mais non financée par Pôle emploi : il s'agit principalement des formations financées par les Conseils régionaux et de la Préparation Opérationnelle à l'Emploi Collective, financée par les OPCA. La POE collective concerne les programmes conduisant à la découverte des métiers d'un secteur, ou d'acquérir les compétences requises pour occuper des emplois correspondant à des besoins identifiés par un accord de branche. Au contraire de la POE individuelle, la POE collective n'est pas soumise à l'obligation d'un dépôt d'offre d'emploi préalable à la mise en oeuvre de la formation.

## La rémunération des demandeurs d'emploi en formation

Plusieurs dispositifs de rémunération existent pour les demandeurs d'emploi :

- Les demandeurs d'emploi ayant un droit ouvert à l'Allocation de retour à l'emploi (ARE) de l'Assurance chômage bénéficient pendant leur formation de l'ARE-formation (AREF). D'un montant équivalent à l'ARE, celle-ci est versée dans la limite de la durée des droits restants. Si les droits ARE ne couvrent pas toute la durée de la formation, le DE peut être indemnisé après la fin de droits en Rémunération de fin de formation (RFF), si la formation est éligible à cette allocation, ou en ASS-F (allocation de solidarité spécifique formation) s'il satisfait aux conditions d'admission de l'ASS.
- Les demandeurs d'emploi non indemnisés avant l'entrée en formation peuvent, s'ils suivent une formation conventionnée par Pôle emploi, bénéficier de la Rémunération de formation Pôle emploi (RFPE). Le montant de celle-ci dépend de la durée de la formation et de la situation personnelle du demandeur d'emploi.
- Les demandeurs d'emploi en formation peuvent aussi, sous certaines conditions, bénéficier de rémunérations versées par les Conseils régionaux (Rémunération publique de stage - RPS).

### Statistiques et Indicateurs

Directeur de la publication : Alain MAUNY

Directeur de la rédaction : Josette BARREAUD

Conception et réalisation : Service SEE – Vincent RAGOT

Contact : [statsPDL@pole-emploi.fr](mailto:statsPDL@pole-emploi.fr)

[www.observatoire-emploi-paysdelaloire.fr](http://www.observatoire-emploi-paysdelaloire.fr)

Pôle emploi Pays de la Loire  
1 rue de la Cale Crucy - CS 67910  
44179 NANTES Cedex 4

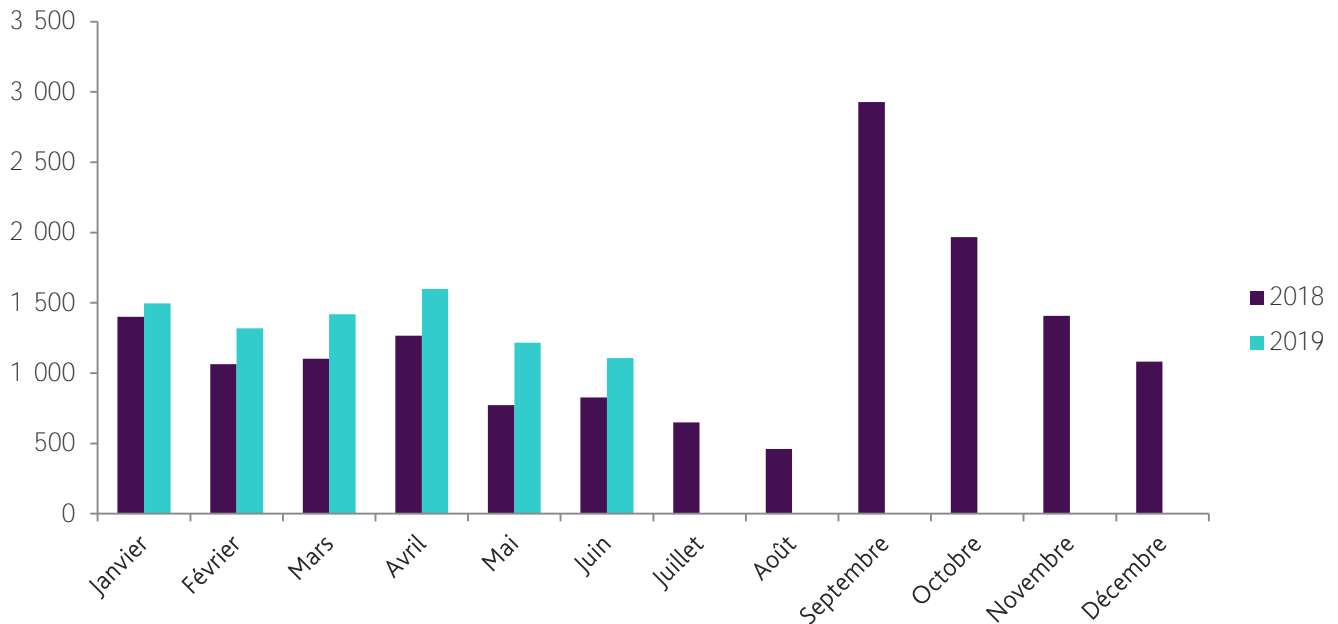
[www.pole-emploi.org](http://www.pole-emploi.org)  
[www.observatoire-emploi-paysdelaloire.fr](http://www.observatoire-emploi-paysdelaloire.fr)



pôle emploi

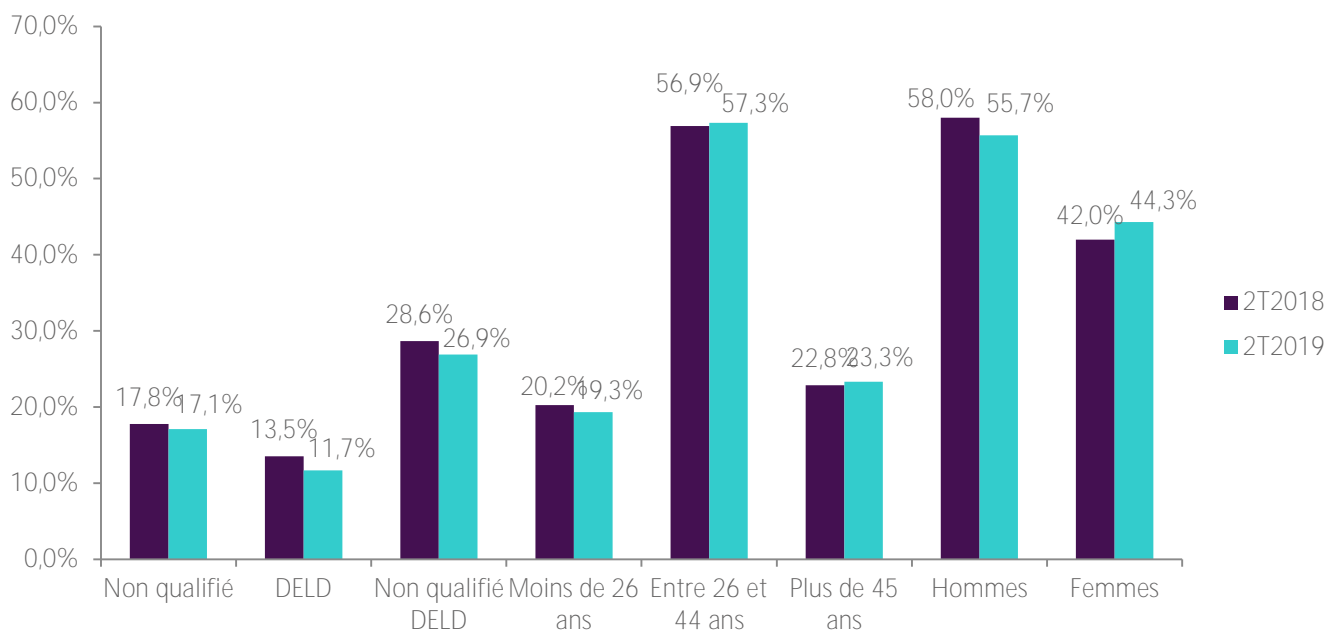
# Loire-Atlantique

GRAPHIQUE 1  
ENTREES EN FORMATION DES DEMANDEURS D'EMPLOI



Champ : demandeurs d'emploi inscrits à Pôle emploi.  
Source : Pôle emploi, fichier des entrées en formation.

GRAPHIQUE 2  
CARACTERISTIQUES DES DEMANDEURS D'EMPLOI ENTRES EN FORMATION - 2<sup>ème</sup> TRIMESTRE 2018 ET 2<sup>ème</sup> trimestre 2019



Champ : demandeurs d'emploi inscrits à Pôle emploi.

Non qualifié : (niveau de formation inférieur à BEP, CAP ou égal à BEP, CAP mais sans diplôme obtenu)

DELD : demandeurs d'emploi de longue durée (au moins 12 mois en catégorie A au cours des 15 derniers mois précédant l'entrée en formation).

Non qualifié DELD : demandeurs d'emploi non qualifié ou de longue durée.

Source : Pôle emploi, fichier des entrées en formation.



## 9\_ STATISTIQUES ET INDICATEURS

TABLEAU 1

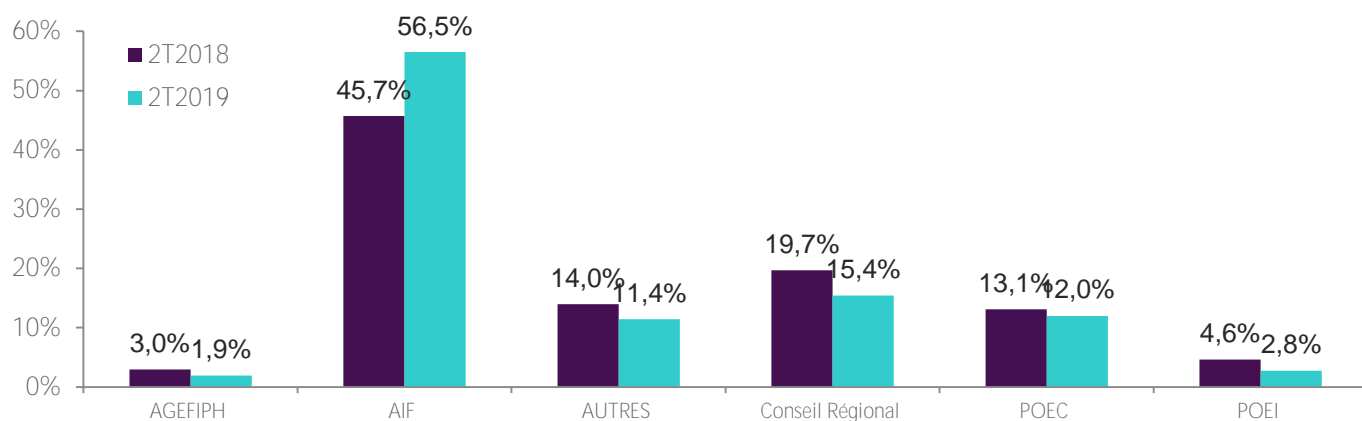
ANCIENNETE AVANT L'ENTREE EN FORMATION ET DUREE DE LA FORMATION SELON L'AGE ET LE SEXE - 2<sup>ème</sup> TRIMESTRE 2019

| Age à l'entrée  | Ancienneté avant l'entrée en formation (en jours) |              |         |                           | Durée prévue du plan de formation (en heures) |              |         |                           |
|-----------------|---|--------------|---------|---------------------------|---|--------------|---------|---------------------------|
|                 | Moyenne   | 1er quartile | médiane | 4 <sup>ème</sup> quartile | Moyenne                                       | 1er quartile | médiane | 4 <sup>ème</sup> quartile |
| Moins de 20 ans | 76  | 4            | 38      | 103                       | 532   | 284          | 442     | 784                       |
| 20-24 ans       | 152   | 5            | 75      | 210                       | 438   | 120          | 385     | 588                       |
| 25-29 ans       | 165   | 0            | 60      | 219                       | 347   | 35           | 210     | 434                       |
| 30-34 ans       | 180   | 0            | 45      | 215                       | 299   | 30           | 138     | 420                       |
| 35-39 ans       | 174   | 0            | 12      | 199                       | 254   | 28           | 101     | 399                       |
| 40-44 ans       | 178   | 0            | 6       | 220                       | 218   | 28           | 79      | 377                       |
| 45-49 ans       | 232   | 0            | 34      | 234                       | 289   | 30           | 140     | 406                       |
| 50-55 ans       | 287   | 0            | 32      | 330                       | 235   | 28           | 116     | 399                       |
| 55 ans et plus  | 271   | 0            | 15      | 315                       | 187   | 30           | 88      | 315                       |
| Hommes          | 174   | 0            | 30      | 194                       | 294   | 30           | 175     | 400                       |
| Femmes          | 204   | 0            | 56      | 244                       | 319   | 34           | 184     | 434                       |
| Ensemble        | 187   | 0            | 42      | 217                       | 305   | 30           | 175     | 420                       |

Champ : demandeurs d'emploi inscrits à Pôle emploi.

Source : Pôle emploi, fichier des entrées en formation.

TABLEAU 2

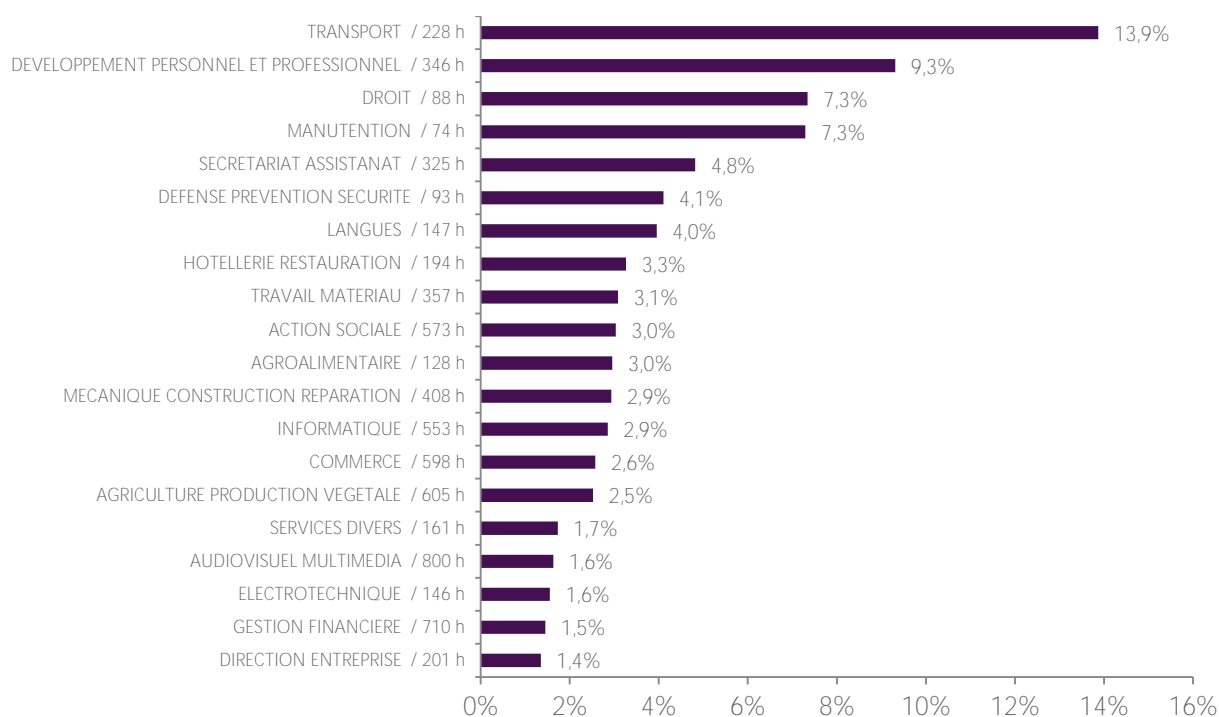
REPARTITION DES ENTREES EN FORMATION SELON LE TYPE DE FORMATION - 2<sup>ème</sup> trimestre 2019

Champ : demandeurs d'emploi inscrits à Pôle emploi.

Source : Pôle emploi, fichier des entrées en formation.

## 10\_ STATISTIQUES ET INDICATEURS

## GRAPHIQUE 3

PART ET DUREE MOYENNE DE FORMATION PAR CHAMP DE FORMATION - 2<sup>ème</sup> TRIMESTRE 2019

Champ : demandeurs d'emploi inscrits à Pôle emploi.

Source : Pôle emploi, fichier des entrées en formation.

## GRAPHIQUE 4

PART ET DUREE MOYENNE DE FORMATION PAR OBJECTIF DE FORMATION - 2<sup>ème</sup> TRIMESTRE 2019

■ Non déterminé / , h

■ (Re)mobilisation, aide à l'élaboration de projet professionnel / 485 h

■ Adaptation poste de travail AFPR / 402 h

■ Adaptation poste travail poe / 329 h

■ Certification / 320 h

■ Création d'entreprise / 179 h

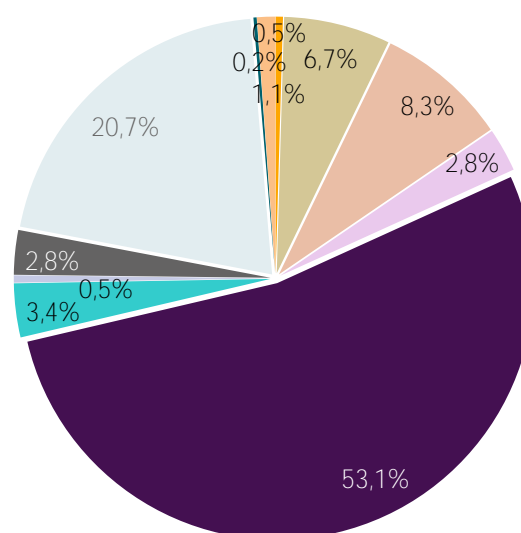
■ Non concerné / 552 h

■ Perfectionnement, élargissement des compétences / 135 h

■ Professionnalisation / 221 h

■ Préparation à la qualification / 279 h

■ Remise à niveau, maîtrise des savoirs de base, initiation / 161 h



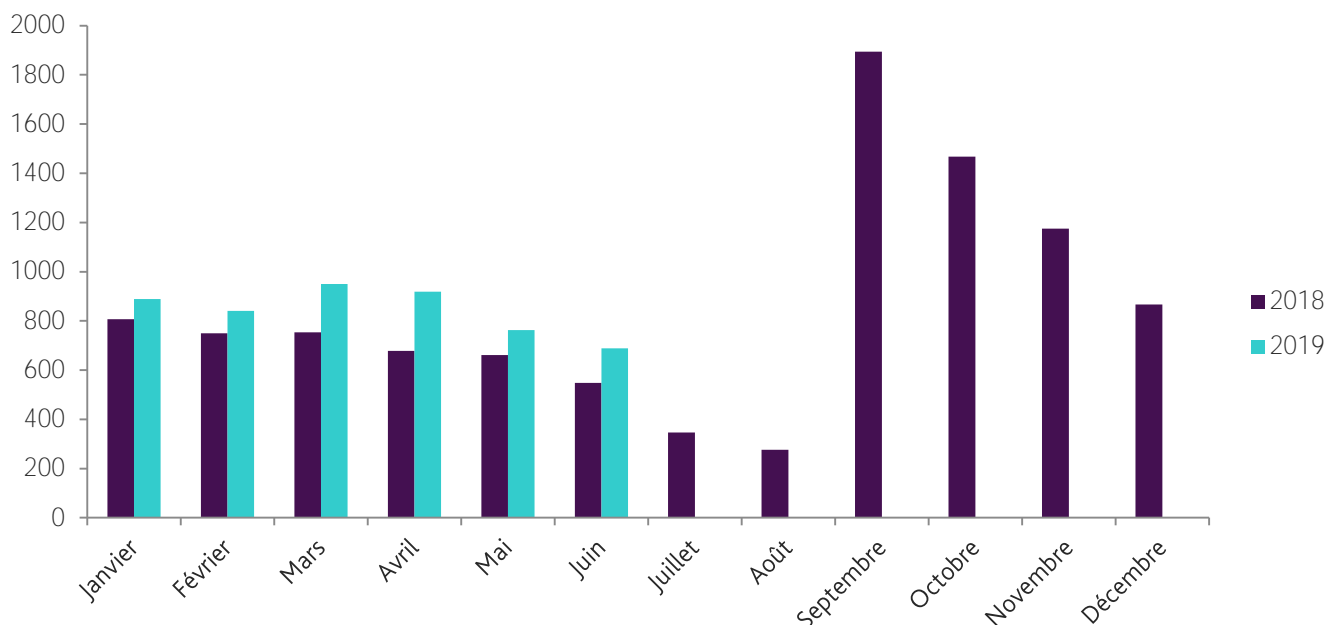
Champ : demandeurs d'emploi inscrits à Pôle emploi.

Source : Pôle emploi, fichier des entrées en formation.

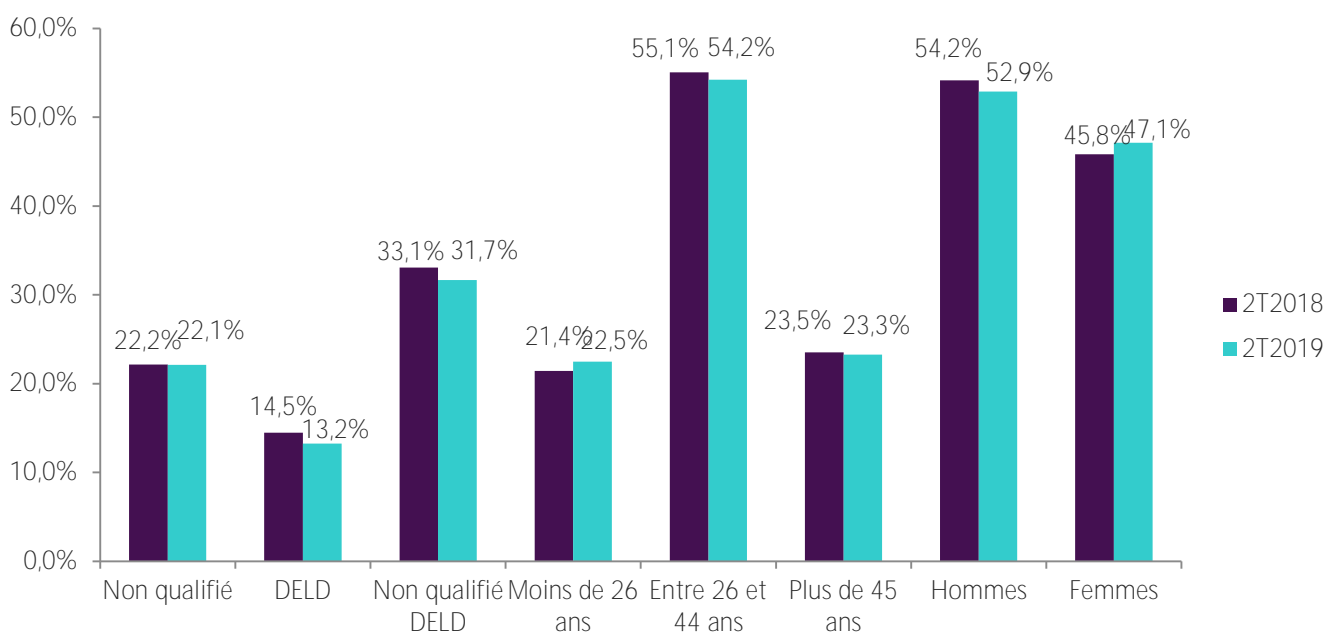
# Maine-et-Loire

GRAPHIQUE 1

ENTREES EN FORMATION DES DEMANDEURS D'EMPLOI



GRAPHIQUE 2

CARACTERISTIQUES DES DEMANDEURS D'EMPLOI ENTRES EN FORMATION - 2<sup>ème</sup> TRIMESTRE 2018 et le 2<sup>ème</sup> TRIMESTRE 2019

Champ : demandeurs d'emploi inscrits à Pôle emploi.

Non qualifié : (niveau de formation inférieur à BEP, CAP ou égal à BEP, CAP mais sans diplôme obtenu)

DELD : demandeurs d'emploi de longue durée (au moins 12 mois en catégorie A au cours des 15 derniers mois précédant l'entrée en formation).

Non qualifié DELD : demandeurs d'emploi non qualifié ou de longue durée.

Source : Pôle emploi, fichier des entrées en formation.

## 12\_ STATISTIQUES ET INDICATEURS

TABLEAU 1

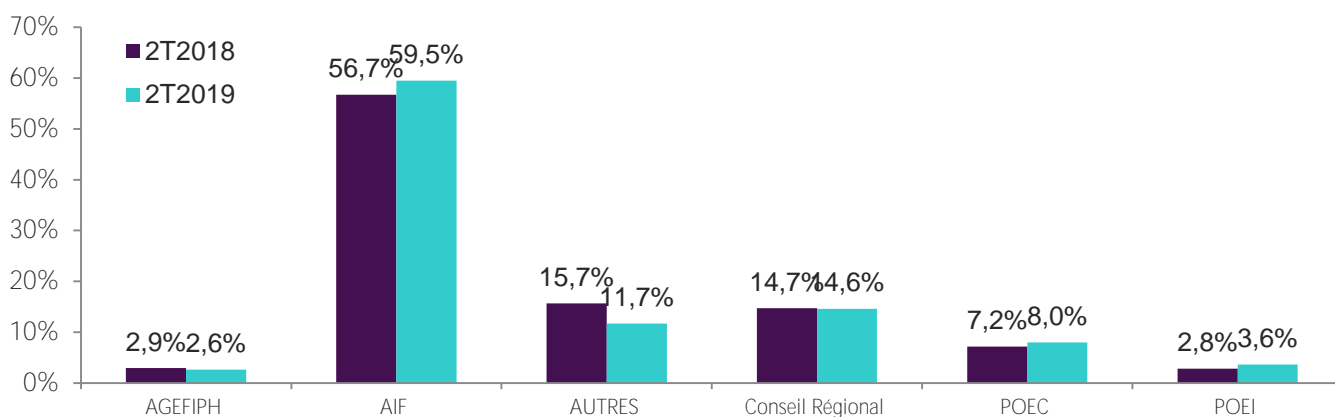
ANCIENNETE AVANT L'ENTREE EN FORMATION ET DUREE DE LA FORMATION SELON L'AGE ET LE SEXE - 2<sup>ème</sup> TRIMESTRE 2019

| Age à l'entrée  | Ancienneté avant l'entrée en formation (en jours) |              |         |               | Durée prévue du plan de formation (en heures) |              |         |               |
|-----------------|---|--------------|---------|---------------|---|--------------|---------|---------------|
|                 | Moyenne   | 1er quartile | médiane | 4ème quartile | Moyenne                                       | 1er quartile | médiane | 4ème quartile |
| Moins de 20 ans | 71  | 1            | 24      | 87            | 452   | 72           | 247     | 637           |
| 20-24 ans       | 173   | 0            | 72      | 214           | 393   | 45           | 195     | 637           |
| 25-29 ans       | 187   | 0            | 48      | 235           | 337   | 35           | 175     | 434           |
| 30-34 ans       | 181   | 0            | 16      | 187           | 280   | 32           | 113     | 420           |
| 35-39 ans       | 214   | 0            | 0       | 210           | 262   | 28           | 70      | 400           |
| 40-44 ans       | 183   | 0            | 6       | 233           | 255   | 28           | 65      | 336           |
| 45-49 ans       | 253   | 0            | 53      | 238           | 316   | 32           | 147     | 416           |
| 50-55 ans       | 277   | 0            | 0       | 211           | 239   | 24           | 63      | 385           |
| 55 ans et plus  | 240   | 0            | 0       | 253           | 210   | 26           | 77      | 322           |
| Hommes          | 182   | 0            | 4       | 174           | 275   | 28           | 70      | 420           |
| Femmes          | 218   | 0            | 68      | 261           | 336   | 35           | 182     | 491           |
| Ensemble        | 199   | 0            | 28      | 214           | 304   | 32           | 140     | 434           |

Champ : demandeurs d'emploi inscrits à Pôle emploi.

Source : Pôle emploi, fichier des entrées en formation.

TABLEAU 2

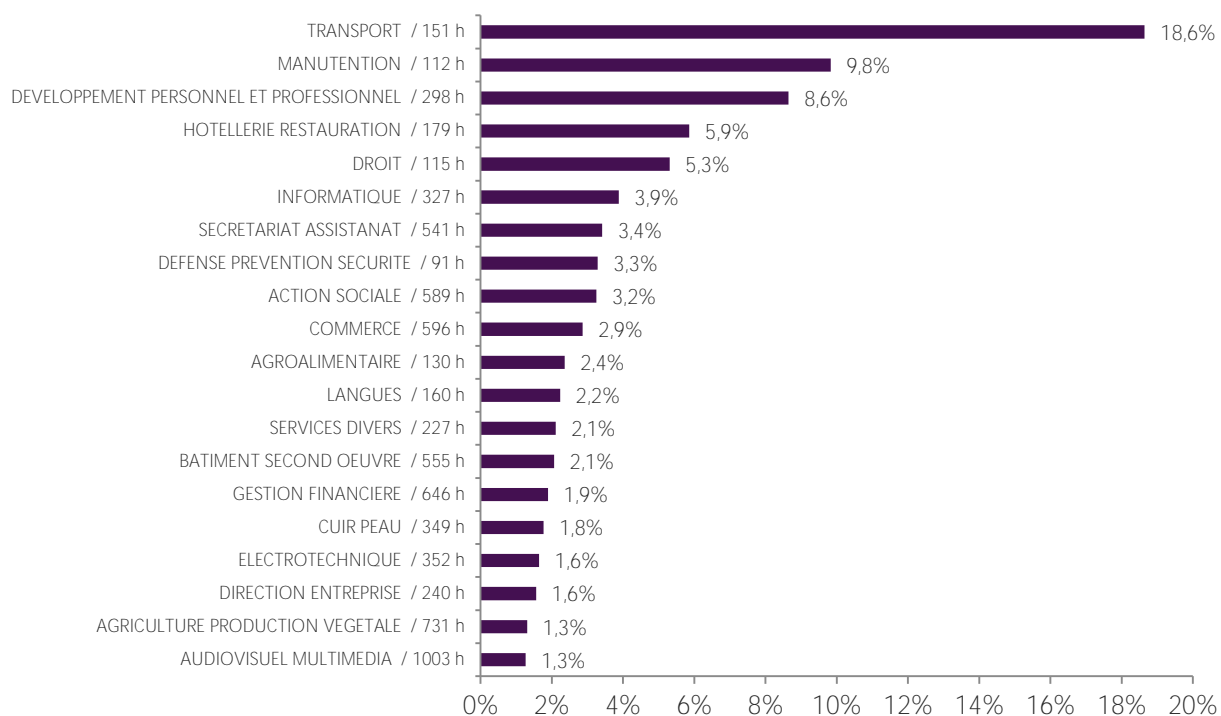
REPARTITION DES ENTREES EN FORMATION SELON LE TYPE DE FORMATION - 2<sup>ème</sup> TRIMESTRE 2018 ET 2<sup>ème</sup> TRIMESTRE 2019

Champ : demandeurs d'emploi inscrits à Pôle emploi.

Source : Pôle emploi, fichier des entrées en formation.

## 13\_ STATISTIQUES ET INDICATEURS

## GRAPHIQUE 3

PART ET DUREE MOYENNE DE FORMATION PAR CHAMP DE FORMATION - 2<sup>ème</sup> TRIMESTRE 2019

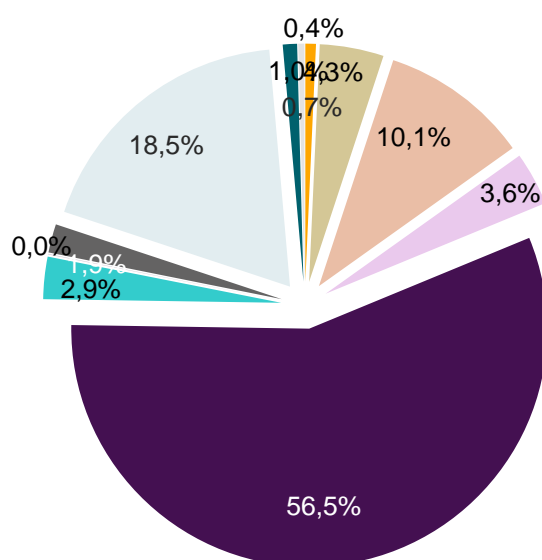
Champ : demandeurs d'emploi inscrits à Pôle emploi.

Source : Pôle emploi, fichier des entrées en formation.

## GRAPHIQUE 4

PART ET DUREE MOYENNE DE FORMATION PAR OBJECTIF DE FORMATION - 2<sup>ème</sup> TRIMESTRE 2019

- Non déterminé / , h
- (Re)mobilisation, aide à l'élaboration de projet professionnel / 436 h
- Adaptation poste de travail AFPR / 351 h
- Adaptation poste travail poe / 176 h
- Certification / 346 h
- Création d'entreprise / 136 h
- Non concerné / 385 h
- Perfectionnement, élargissement des compétences / 193 h
- Professionnalisation / 194 h
- Préparation à la qualification / 382 h
- Remise à niveau, maîtrise des savoirs de base, initiation / 97 h



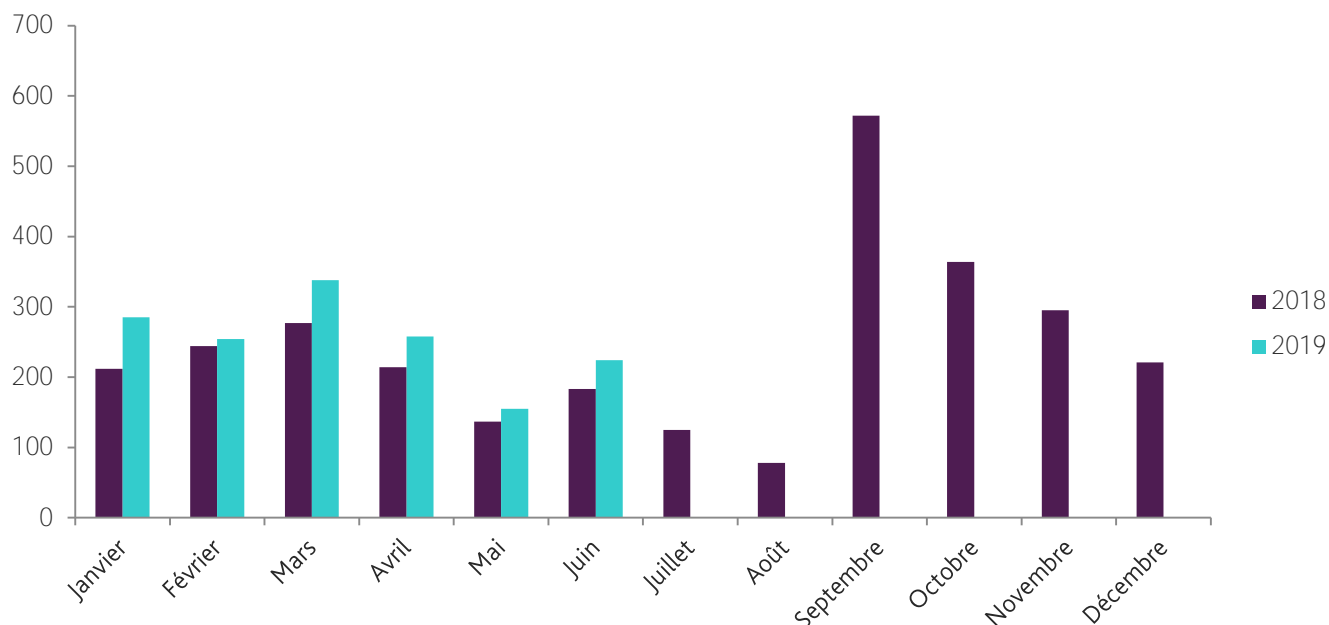
Champ : demandeurs d'emploi inscrits à Pôle emploi.

Source : Pôle emploi, fichier des entrées en formation.

# Mayenne

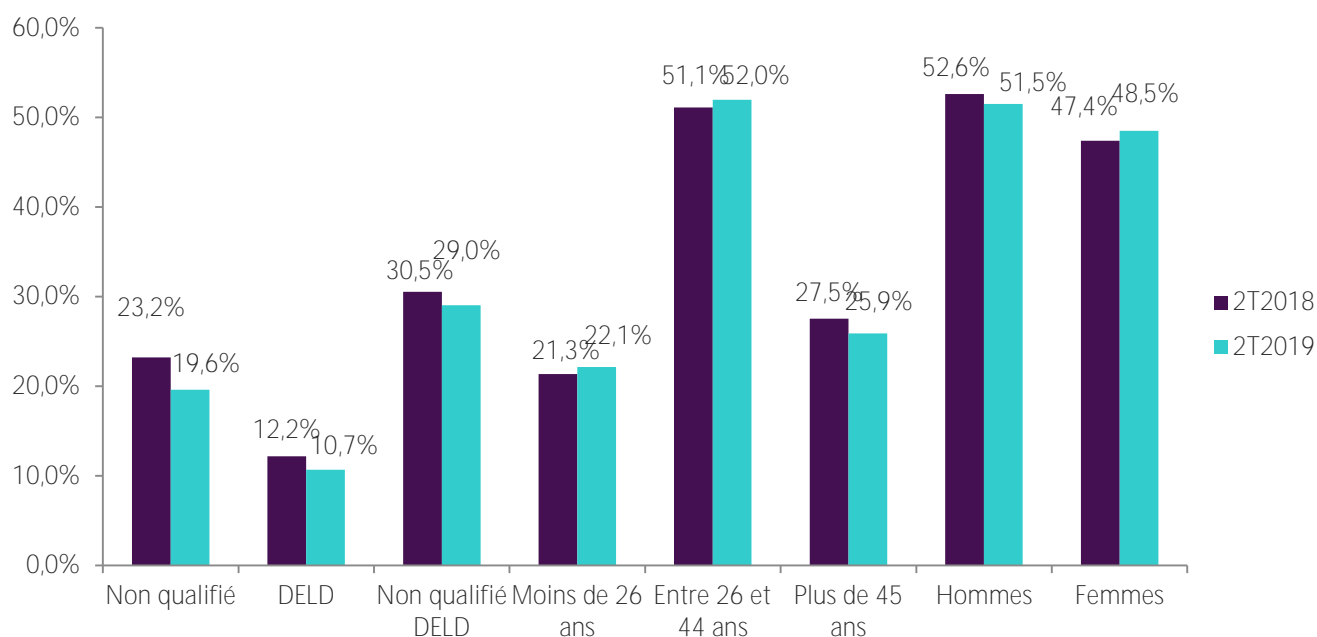
GRAPHIQUE 1

ENTREES EN FORMATION DES DEMANDEURS D'EMPLOI



Champ : demandeurs d'emploi inscrits à Pôle emploi.  
Source : Pôle emploi, fichier des entrées en formation.

GRAPHIQUE 2

CARACTERISTIQUES DES DEMANDEURS D'EMPLOI ENTRES EN FORMATION - 2<sup>ème</sup> TRIMESTRE 2018 ET 2<sup>ème</sup> TRIMESTRE 2019

Champ : demandeurs d'emploi inscrits à Pôle emploi.

Non qualifié : (niveau de formation inférieur à BEP, CAP ou égal à BEP, CAP mais sans diplôme obtenu)

DELD : demandeurs d'emploi de longue durée (au moins 12 mois en catégorie A au cours des 15 derniers mois précédant l'entrée en formation).

Non qualifié DELD : demandeurs d'emploi non qualifié ou de longue durée.

Source : Pôle emploi, fichier des entrées en formation.

## 15\_ STATISTIQUES ET INDICATEURS

TABLEAU 1

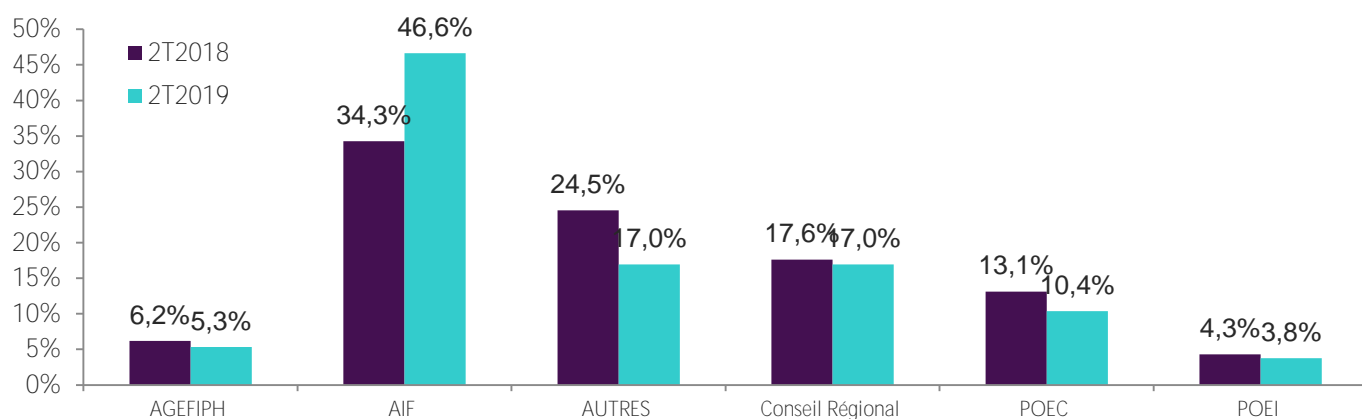
ANCIENNETE AVANT L'ENTREE EN FORMATION ET DUREE DE LA FORMATION SELON L'AGE ET LE SEXE - 2<sup>ème</sup> TRIMESTRE 2019

| Age à l'entrée  | Ancienneté avant l'entrée en formation (en jours) |              |         |               | Durée prévue du plan de formation (en heures) |              |         |               |
|-----------------|---|--------------|---------|---------------|---|--------------|---------|---------------|
|                 | Moyenne   | 1er quartile | médiane | 4ème quartile | Moyenne                                       | 1er quartile | médiane | 4ème quartile |
| Moins de 20 ans | 73  | 9            | 46      | 121           | 495   | 140          | 378     | 805           |
| 20-24 ans       | 134   | 6            | 90      | 171           | 462   | 70           | 392     | 750           |
| 25-29 ans       | 190   | 0            | 69      | 236           | 418   | 35           | 269     | 735           |
| 30-34 ans       | 175   | 0            | 56      | 206           | 262   | 34           | 133     | 434           |
| 35-39 ans       | 215   | 0            | 26      | 215           | 306   | 34           | 160     | 434           |
| 40-44 ans       | 302   | 4            | 182     | 418           | 339   | 70           | 275     | 532           |
| 45-49 ans       | 207   | 4            | 91      | 204           | 286   | 70           | 190     | 413           |
| 50-55 ans       | 224   | 0            | 57      | 353           | 243   | 35           | 190     | 427           |
| 55 ans et plus  | 402   | 0            | 92      | 515           | 241   | 70           | 140     | 434           |
| Hommes          | 168   | 0            | 36      | 166           | 309   | 35           | 142     | 434           |
| Femmes          | 250   | 3            | 130     | 305           | 377   | 70           | 230     | 595           |
| Ensemble        | 208   | 0            | 78      | 236           | 342   | 42           | 210     | 455           |

Champ : demandeurs d'emploi inscrits à Pôle emploi.

Source : Pôle emploi, fichier des entrées en formation.

TABLEAU 2

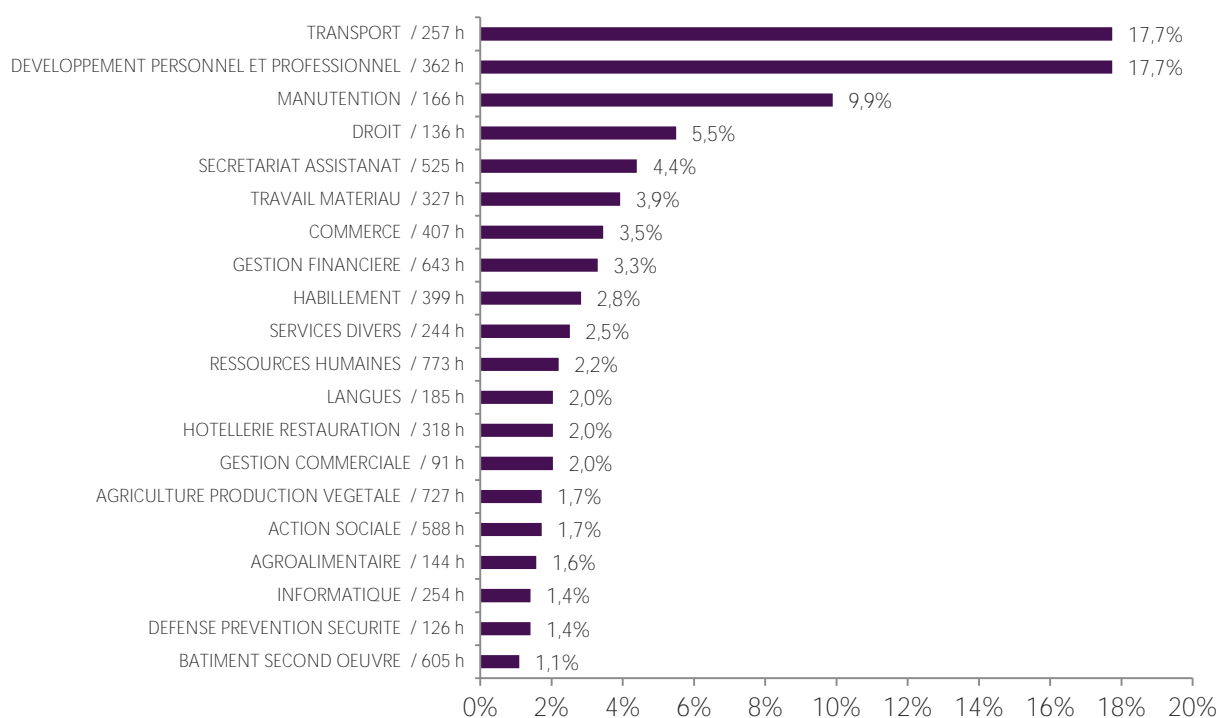
REPARTITION DES ENTREES EN FORMATION SELON LE TYPE DE FORMATION - 2<sup>ème</sup> TRIMESTRE 2018 ET 2<sup>ème</sup> TRIMESTRE 2019

Champ : demandeurs d'emploi inscrits à Pôle emploi.

Source : Pôle emploi, fichier des entrées en formation.

## 16\_ STATISTIQUES ET INDICATEURS

## GRAPHIQUE 3

PART ET DUREE MOYENNE DE FORMATION PAR CHAMP DE FORMATION - 2<sup>ème</sup> TRIMESTRE 2019

Champ : demandeurs d'emploi inscrits à Pôle emploi.

Source : Pôle emploi, fichier des entrées en formation.

## GRAPHIQUE 4

PART ET DUREE MOYENNE DE FORMATION PAR OBJECTIF DE FORMATION - 2<sup>ème</sup> TRIMESTRE 2019

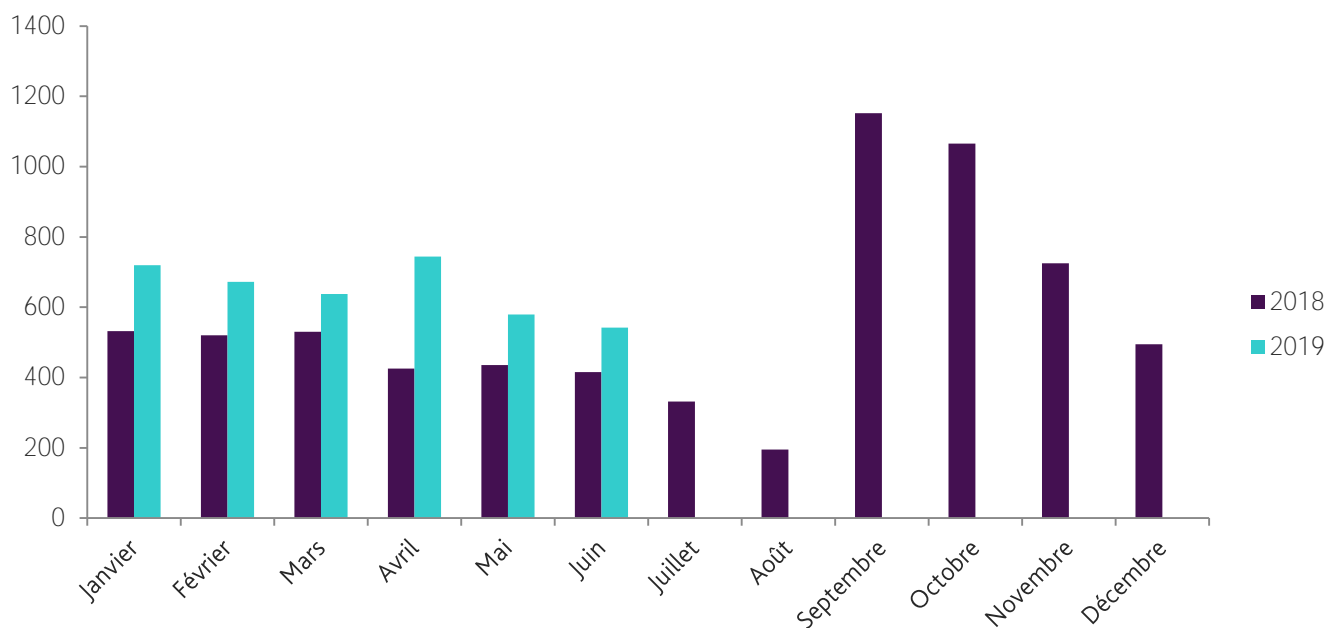
Champ : demandeurs d'emploi inscrits à Pôle emploi.

Source : Pôle emploi, fichier des entrées en formation.



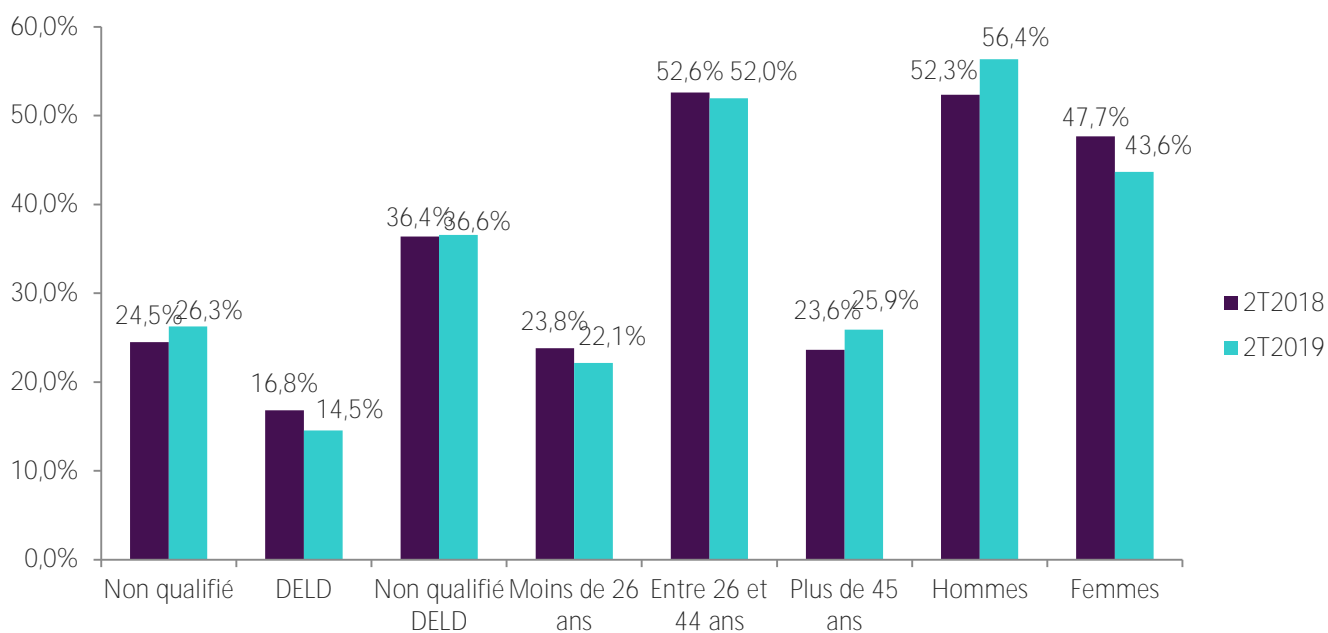
# Sarthe

GRAPHIQUE 1  
ENTREES EN FORMATION DES DEMANDEURS D'EMPLOI



GRAPHIQUE 2

CARACTERISTIQUES DES DEMANDEURS D'EMPLOI ENTRES EN FORMATION - 2<sup>ème</sup> TRIMESTRE 2018 ET 2<sup>ème</sup> TRIMESTRE 2019



Champ : demandeurs d'emploi inscrits à Pôle emploi.

Non qualifié : (niveau de formation inférieur à BEP, CAP ou égal à BEP, CAP mais sans diplôme obtenu)

DELD : demandeurs d'emploi de longue durée (au moins 12 mois en catégorie A au cours des 15 derniers mois précédant l'entrée en formation).

Non qualifié DELD : demandeurs d'emploi non qualifié ou de longue durée.

Source : Pôle emploi, fichier des entrées en formation.

TABLEAU 1

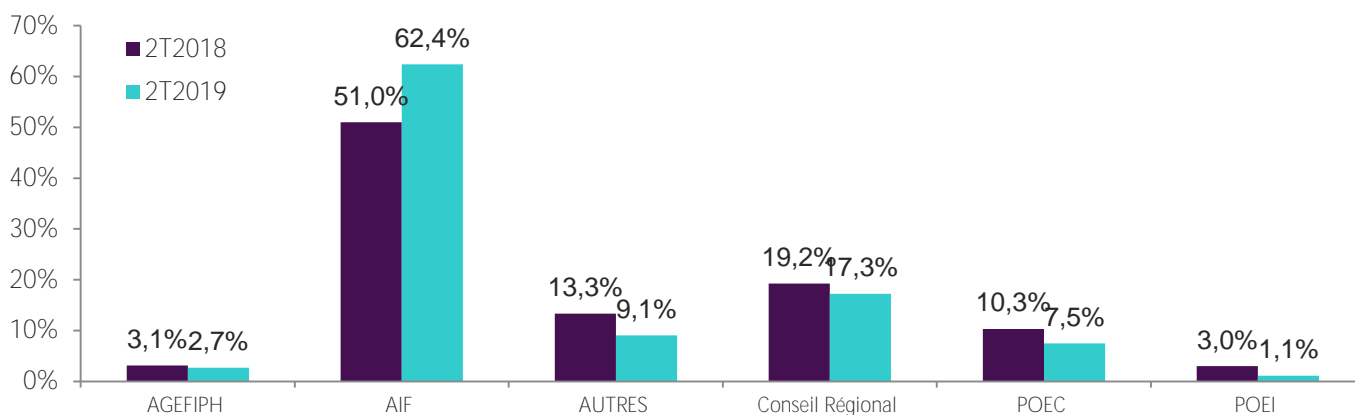
ANCIENNETE AVANT L'ENTREE EN FORMATION ET DUREE DE LA FORMATION SELON L'AGE ET LE SEXE - 2<sup>ème</sup> TRIMESTRE 2019

| Age à l'entrée  | Ancienneté avant l'entrée en formation (en jours) |              |         |               | Durée prévue du plan de formation (en heures) |              |         |               |
|-----------------|---|--------------|---------|---------------|---|--------------|---------|---------------|
|                 | Moyenne   | 1er quartile | médiane | 4ème quartile | Moyenne                                       | 1er quartile | médiane | 4ème quartile |
| Moins de 20 ans | 118   | 2            | 77      | 189           | 430   | 84           | 399     | 595           |
| 20-24 ans       | 166   | 0            | 70      | 234           | 378   | 70           | 217     | 595           |
| 25-29 ans       | 175   | 0            | 53      | 270           | 320   | 35           | 175     | 413           |
| 30-34 ans       | 267   | 0            | 86      | 309           | 339   | 30           | 189     | 434           |
| 35-39 ans       | 190   | 0            | 4       | 230           | 252   | 30           | 105     | 360           |
| 40-44 ans       | 239   | 0            | 22      | 243           | 288   | 35           | 139     | 399           |
| 45-49 ans       | 265   | 0            | 51      | 226           | 268   | 30           | 140     | 399           |
| 50-55 ans       | 157   | 0            | 0       | 89            | 161   | 21           | 35      | 180           |
| 55 ans et plus  | 282   | 0            | 2       | 165           | 216   | 30           | 70      | 210           |
| Hommes          | 181   | 0            | 9       | 203           | 269   | 30           | 126     | 399           |
| Femmes          | 246   | 0            | 85      | 266           | 334   | 35           | 196     | 469           |
| Ensemble        | 209   | 0            | 40      | 234           | 297   | 32           | 140     | 400           |

Champ : demandeurs d'emploi inscrits à Pôle emploi.

Source : Pôle emploi, fichier des entrées en formation.

TABLEAU 2

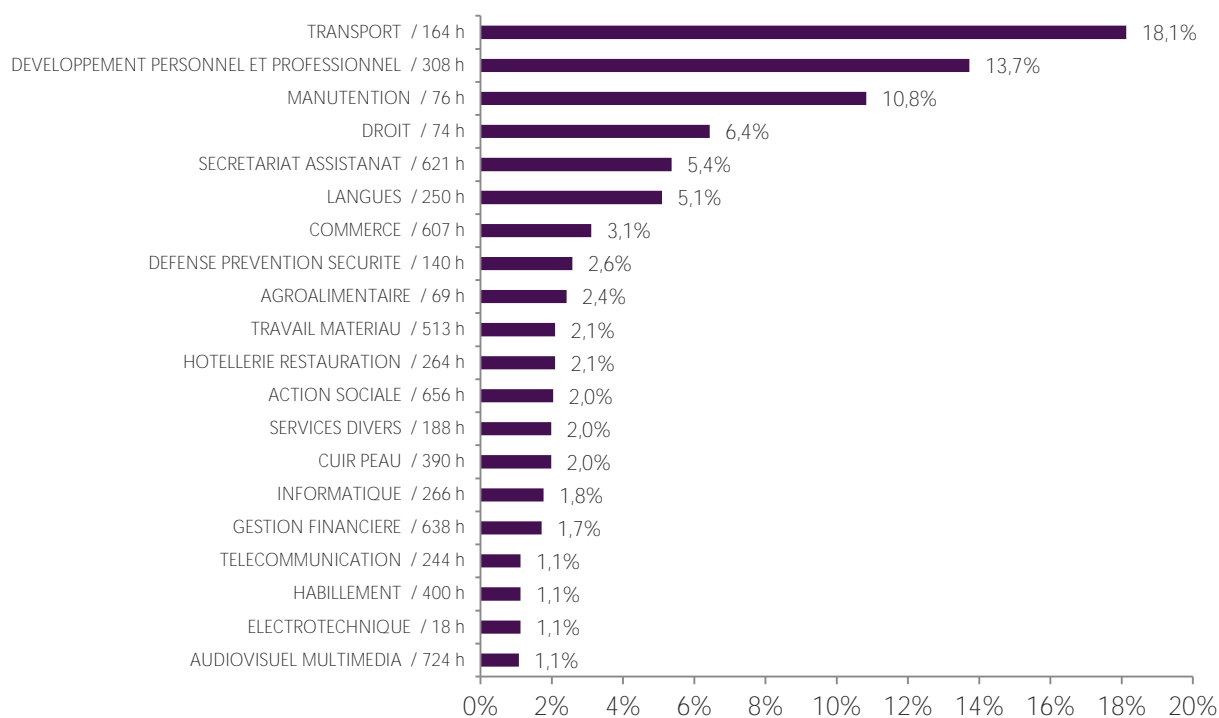
REPARTITION DES ENTREES EN FORMATION SELON LE TYPE - 2<sup>ème</sup> TRIMESTRE 2018 ET 2<sup>ème</sup> TRIMESTRE 2019

Champ : demandeurs d'emploi inscrits à Pôle emploi.

Source : Pôle emploi, fichier des entrées en formation.

## 19\_ STATISTIQUES ET INDICATEURS

## GRAPHIQUE 3

PART ET DUREE MOYENNE DE FORMATION PAR CHAMP DE FORMATION - 2<sup>ème</sup> TRIMESTRE 2019

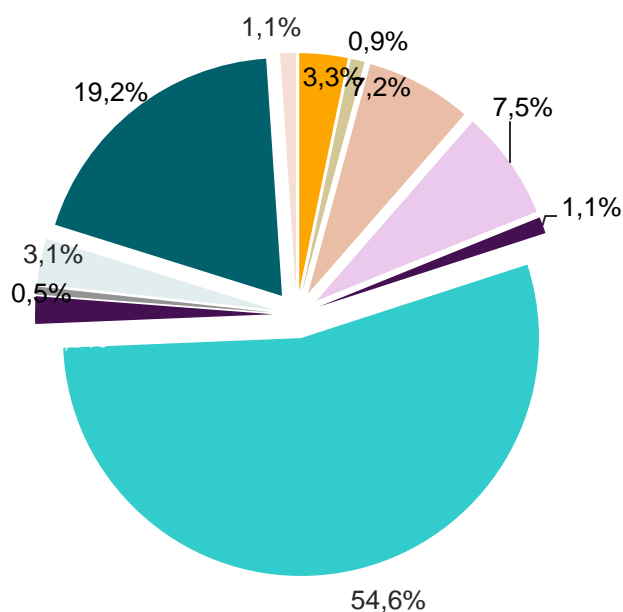
Champ : demandeurs d'emploi inscrits à Pôle emploi.

Source : Pôle emploi, fichier des entrées en formation.

## GRAPHIQUE 4

PART ET DUREE MOYENNE DE FORMATION PAR OBJECTIF DE FORMATION - 2<sup>ème</sup> TRIMESTRE 2019

- Remise à niveau, maîtrise des savoirs de base, initiation / 157 h
- Non déterminé / , h
- (Re)mobilisation, aide à l'élaboration de projet professionnel / 399 h
- Adaptation poste de travail AFPR / 421 h
- Adaptation poste travail poe / 191 h
- Certification / 297 h
- Création d'entreprise / 239 h
- Non concerné / 732 h
- Perfectionnement, élargissement des compétences / 140 h
- Professionnalisation / 271 h
- Préparation à la qualification / 367 h



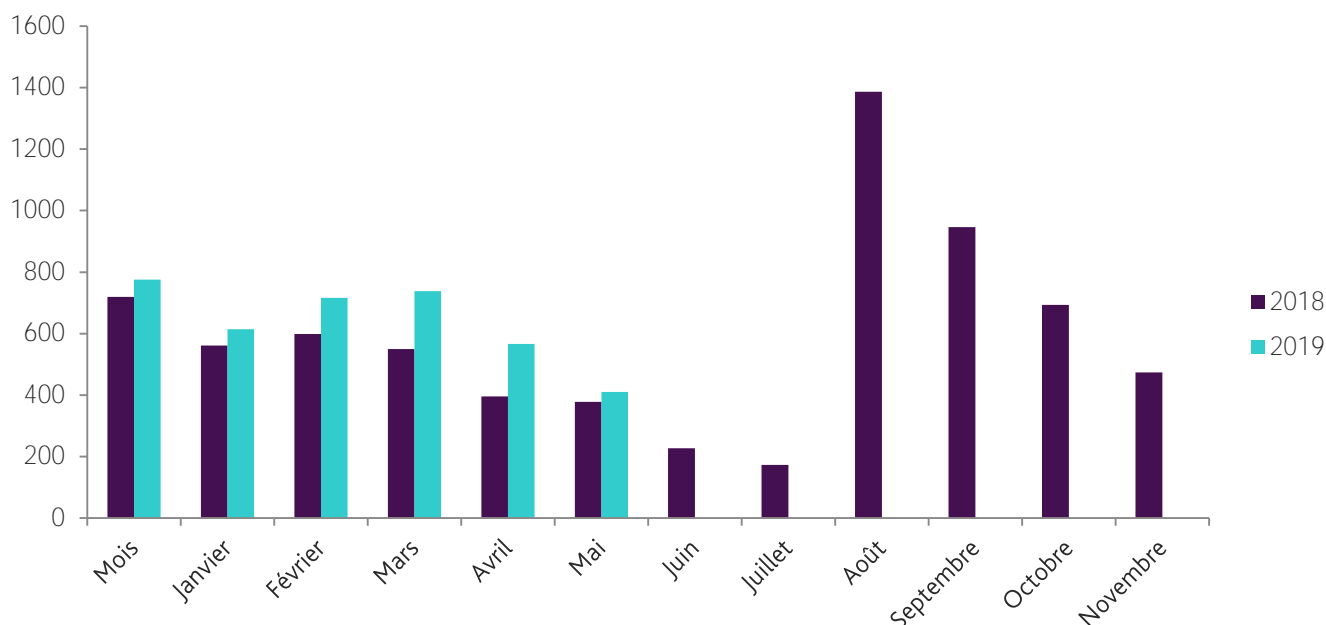
Champ : demandeurs d'emploi inscrits à Pôle emploi.

Source : Pôle emploi, fichier des entrées en formation.

## Vendée

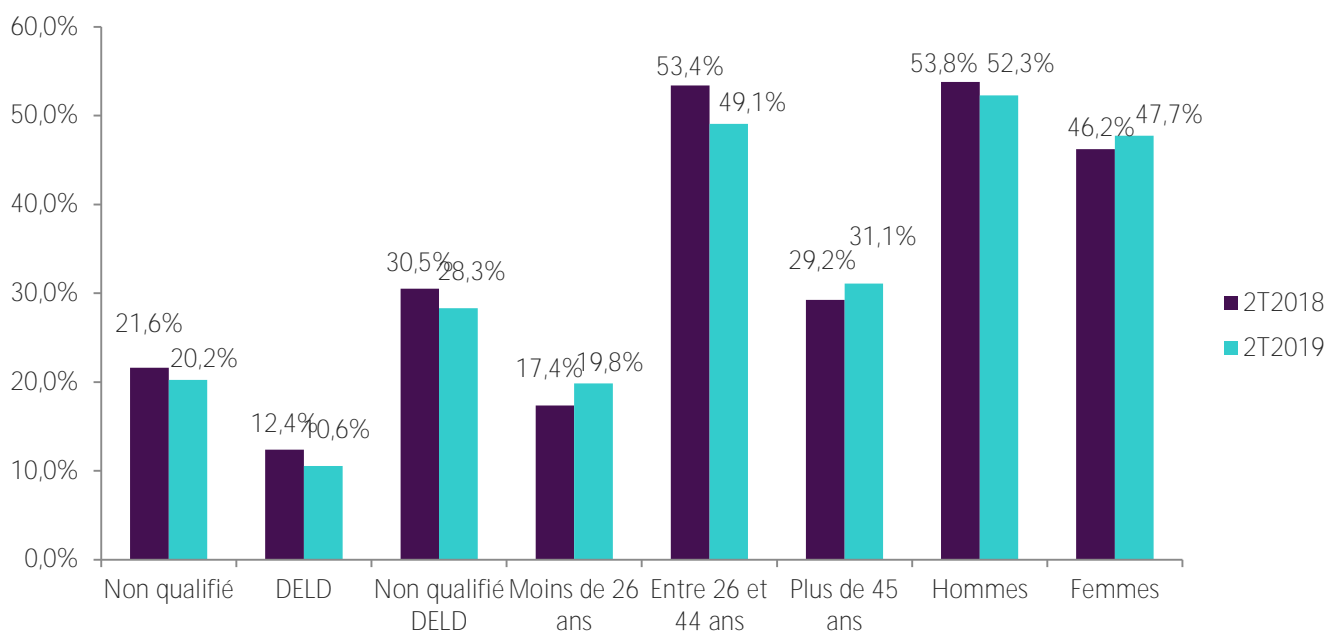
GRAPHIQUE 1

ENTREES EN FORMATION DES DEMANDEURS D'EMPLOI



Champ : demandeurs d'emploi inscrits à Pôle emploi.  
Source : Pôle emploi, fichier des entrées en formation.

GRAPHIQUE 2

CARACTERISTIQUES DES DEMANDEURS D'EMPLOI ENTRES EN FORMATION - 2<sup>ème</sup> TRIMESTRE 2018 ET 2<sup>ème</sup> TRIMESTRE 2019

Champ : demandeurs d'emploi inscrits à Pôle emploi.

Non qualifié : (niveau de formation inférieur à BEP, CAP ou égal à BEP, CAP mais sans diplôme obtenu)

DELD : demandeurs d'emploi de longue durée (au moins 12 mois en catégorie A au cours des 15 derniers mois précédant l'entrée en formation).

Non qualifié DELD : demandeurs d'emploi non qualifié ou de longue durée.

Source : Pôle emploi, fichier des entrées en formation.

## 21\_ STATISTIQUES ET INDICATEURS

TABLEAU 1

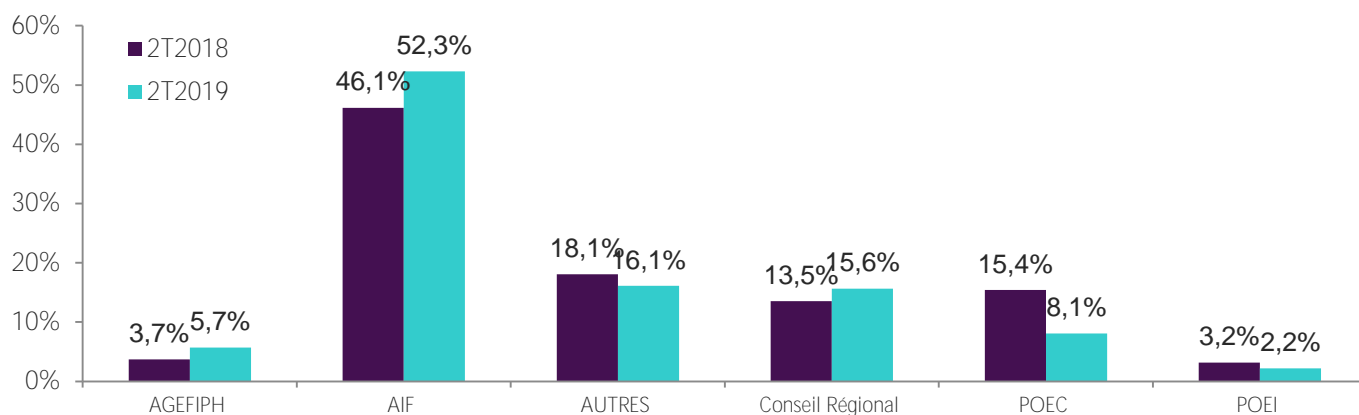
ANCIENNETE AVANT L'ENTREE EN FORMATION ET DUREE DE LA FORMATION SELON L'AGE ET LE SEXE - 2<sup>ème</sup> TRIMESTRE 2019

| Age à l'entrée  | Ancienneté avant l'entrée en formation (en jours) |              |         |               | Durée prévue du plan de formation (en heures) |              |         |               |
|-----------------|---|--------------|---------|---------------|---|--------------|---------|---------------|
|                 | Moyenne   | 1er quartile | médiane | 4ème quartile | Moyenne                                       | 1er quartile | médiane | 4ème quartile |
| Moins de 20 ans | 72  | 3            | 22      | 94            | 345   | 140          | 357     | 455           |
| 20-24 ans       | 150   | 5            | 83      | 202           | 502   | 140          | 380     | 550           |
| 25-29 ans       | 186   | 0            | 49      | 250           | 430   | 32           | 259     | 455           |
| 30-34 ans       | 167   | 0            | 56      | 210           | 343   | 30           | 149     | 455           |
| 35-39 ans       | 188   | 0            | 11      | 243           | 316   | 30           | 140     | 415           |
| 40-44 ans       | 267   | 0            | 62      | 261           | 266   | 30           | 140     | 400           |
| 45-49 ans       | 257   | 0            | 49      | 268           | 281   | 29           | 140     | 399           |
| 50-55 ans       | 230   | 0            | 28      | 220           | 214   | 28           | 126     | 280           |
| 55 ans et plus  | 309   | 0            | 23      | 378           | 220   | 35           | 140     | 259           |
| Hommes          | 176   | 0            | 12      | 174           | 306   | 30           | 140     | 400           |
| Femmes          | 245   | 0            | 94      | 283           | 356   | 50           | 210     | 455           |
| Ensemble        | 209   | 0            | 49      | 231           | 330   | 34           | 175     | 434           |

Champ : demandeurs d'emploi inscrits à Pôle emploi.

Source : Pôle emploi, fichier des entrées en formation.

TABLEAU 2

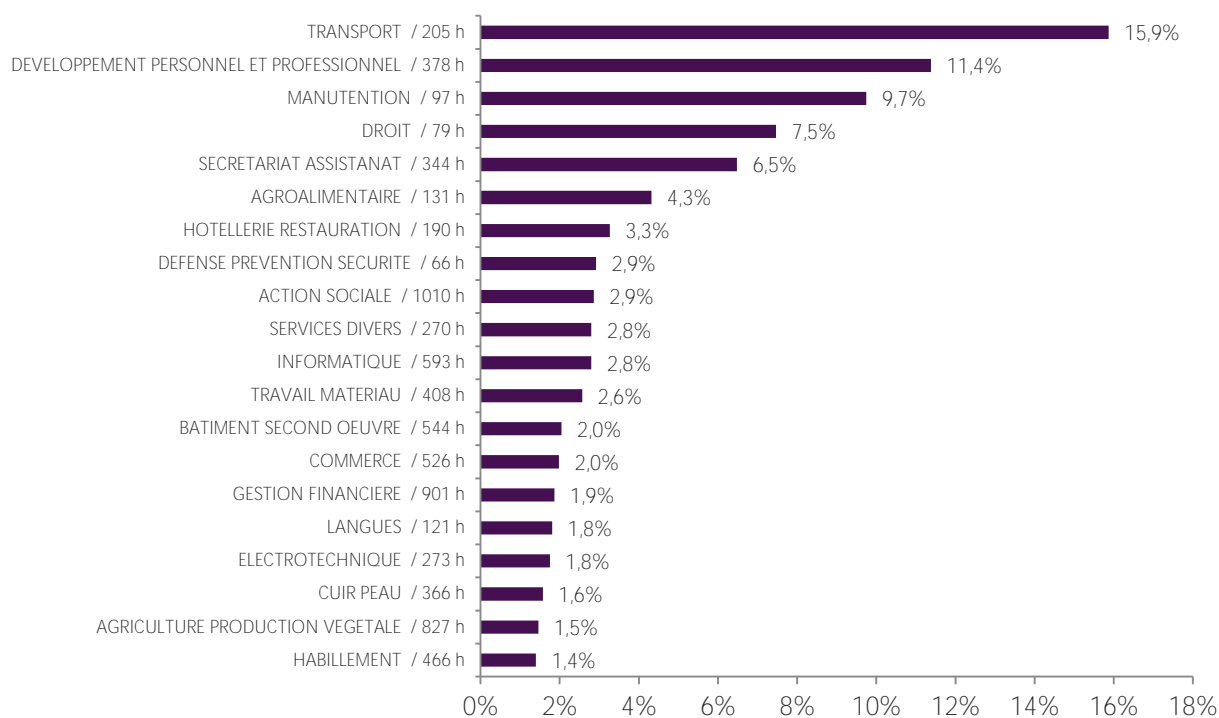
REPARTITION DES ENTREES EN FORMATION SELON LE TYPE DE FORMATION - 2<sup>ème</sup> TRIMESTRE 2018 ET 2<sup>ème</sup> TRIMESTRE 2019

Champ : demandeurs d'emploi inscrits à Pôle emploi.

Source : Pôle emploi, fichier des entrées en formation.

## 22\_ STATISTIQUES ET INDICATEURS

## GRAPHIQUE 3

PART ET DUREE MOYENNE DE FORMATION PAR CHAMP DE FORMATION - 2<sup>ème</sup> TRIMESTRE 2019

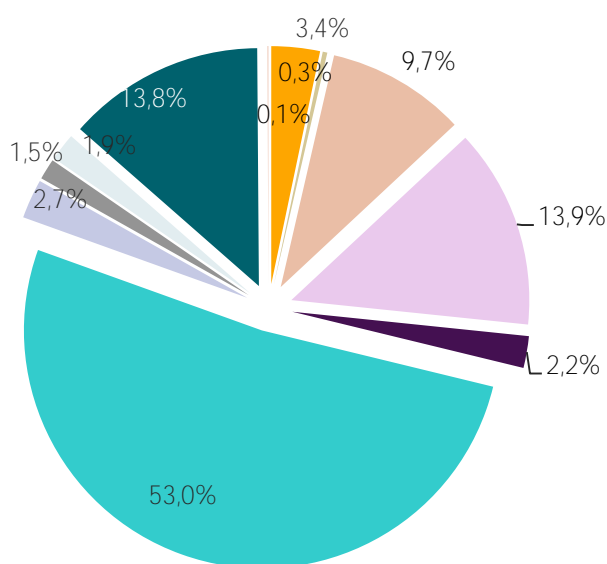
Champ : demandeurs d'emploi inscrits à Pôle emploi.

Source : Pôle emploi, fichier des entrées en formation.

## GRAPHIQUE 4

PART ET DUREE MOYENNE DE FORMATION PAR OBJECTIF DE FORMATION - 2<sup>ème</sup> TRIMESTRE 2019

- Remise à niveau, maîtrise des savoirs de base, initiation / 112 h
- Non déterminé / , h
- (Re)mobilisation, aide à l'élaboration de projet professionnel / 469 h
- Adaptation poste de travail AFPR / 394 h
- Adaptation poste travail poe / 288 h
- Certification / 342 h
- Création d'entreprise / 147 h
- Non concerné / 206 h
- Perfectionnement, élargissement des compétences / 81 h
- Professionnalisation / 191 h
- Préparation à la qualification / 4990 h



Champ : demandeurs d'emploi inscrits à Pôle emploi.

Source : Pôle emploi, fichier des entrées en formation.