



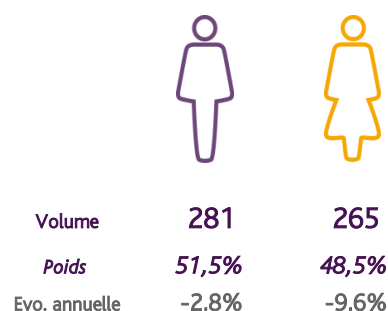
Libre de diffusion sous réserve de mention de la source « Pôle emploi Pays de la Loire »

LA DEMANDE D'EMPLOI (Catégorie A)

LES CHIFFRES CLES

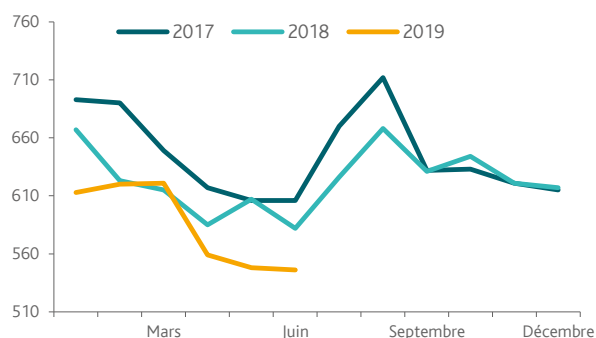
	DEFM Cat A	Evolution annuelle
CC Loué - Brûlon - Noyen	546	-6,2%
Dépt 72	25 380	-0,3%
Pays de la Loire	152 373	0,3%
Poids de la CC/dpt	2,2%	

CC Loué - Brûlon - Noyen

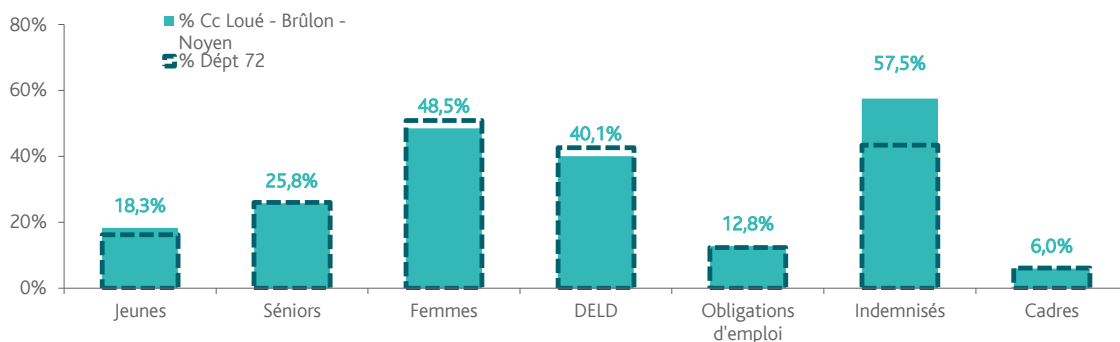


EVOLUTION DE LA DEMANDE D'EMPLOI

	DEFM Cat A	Poids	Evolution annuelle
Hommes	281	51,5%	-2,8%
- 25 ans	55	10,1%	19,6%
25-49 ans	161	29,5%	-1,8%
50 ans et +	65	11,9%	-17,7%
Femmes	265	48,5%	-9,6%
- 25 ans	45	8,2%	-4,3%
25-49 ans	144	26,4%	-16,8%
50 ans et +	76	13,9%	4,1%
- 25 ans	100	18,3%	7,5%
25-49 ans	305	55,9%	-9,5%
50 ans et +	141	25,8%	-7,2%
TOTAL	546	100,0%	-6,2%



REPARTITION DE LA DEMANDE D'EMPLOI PAR PUBLICS



Evolution annuelle

	Jeunes	Séniors	Femmes	DELD	Obligations d'emploi	Indemnisés	Cadres
CC Loué - Brûlon - Noyen	7,5%	-7,2%	-9,6%	-12,0%	-20,5%	-6,8%	6,5%
Dépt 72	4,2%	-1,1%	-1,5%	-1,4%	-5,8%	1,4%	77,1%

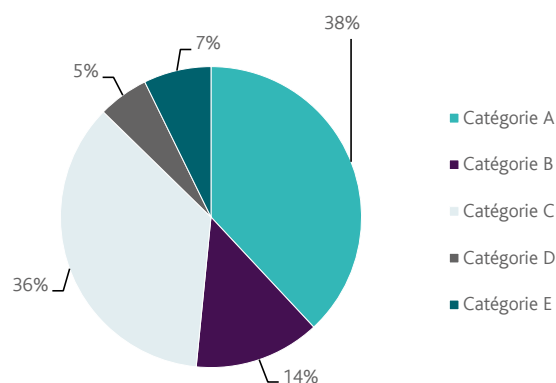
* Suite à la mise en place du nouveau dispositif "Prime d'Activité" au 01/01/2016 nous n'affichons plus les donnés RSA.



CC Loué - Brûlon - Noyen

LES CATEGORIES DE DEMANDEURS D'EMPLOI

	DEFM juin 2019	Poids	Evolution annuelle
Catégorie A	546	38,0%	-6,2%
Catégorie B	194	13,5%	4,9%
Catégorie C	513	35,7%	-2,1%
Catégorie D	78	5,4%	
Catégorie E	104	7,2%	7,2%
TOTAL	1 435	100,0%	-2,1%



LES 15 METIERS LES PLUS RECHERCHES PAR LES DE

	Hommes	Femmes	Total	Poids (métier / total des métiers)
H3302 Opérations manuelles d'assemblage, tri ou emballage	20	13	33	6,5%
K1303 Assistance auprès d'enfants	NC	NC	22	4,4%
K1304 Services domestiques	NC	NC	20	4,0%
N1103 Magasinage et préparation de commandes	12	6	18	3,6%
N1105 Manutention manuelle de charges	NC	NC	15	3,0%
K2204 Nettoyage de locaux	5	9	14	2,8%
H2102 Conduite d'équipement de production alimentaire	NC	NC	13	2,6%
M1607 Secrétariat	NC	NC	13	2,6%
A1203 Entretien des espaces verts	NC	NC	12	2,4%
J1301 Personnel polyvalent des services hospitaliers	NC	NC	11	2,2%
A1416 Polyculture, élevage	NC	NC	10	2,0%
N4105 Conduite et livraison par tournées sur courte distance	NC	NC	10	2,0%
D1214 Vente en habillement et accessoires de la personne	NC	NC	9	1,8%
D1505 Personnel de caisse	NC	NC	9	1,8%
I1203 Maintenance des bâtiments et des locaux	NC	NC	9	1,8%

NC : données non communiquées en raison du secret statistique (< à 5)

DEMANDES D'EMPLOI ENTREES ET SORTIES

	Demandes enregistrées		Demandes sorties		
	Cumul 12 mois	Evol. Ann. Cum.	Cumul 12 mois	Evol. Ann. Cum.	
dont :	1 352	-2,0%	1 391	-0,8%	dont :
licenciements économiques	13	-18,8%	637	-5,2%	absences au contrôle
autres licenciements	119	16,7%	248	-7,8%	reprises emploi signalées
démissions	56	14,3%	175	27,7%	entrées en stage formation
fins de CDD	257	-10,8%	187	1,6%	arrêts de recherche
fins de mission d'intérim	170	-10,1%	86	21,1%	radiations administratives
premières entrées	90	4,7%	58	-15,9%	autres cas
reprises d'activité	254	10,4%			
autres cas	393	-7,6%			

Source : Pôle emploi - Persee



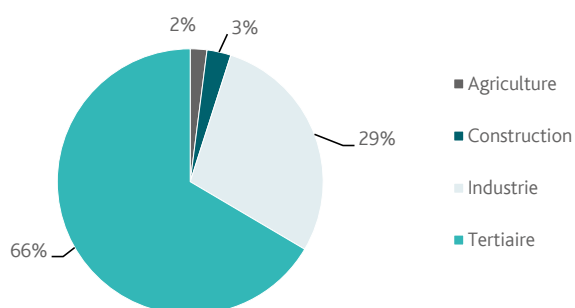
L'OFFRE D'EMPLOI

LES CHIFFRES CLES

CC Loué - Brûlon - Noyen

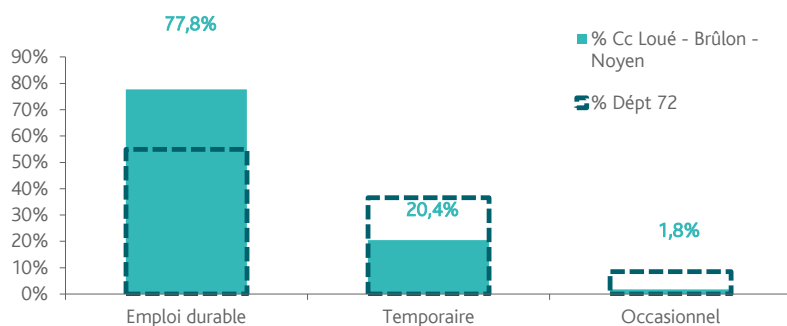
	Nombre	Evolution annuelle	Cumul 12 mois	Evolution annuelle cumulée
OEE Cc Loué - Brûlon - Noyen	27	-37,2% ↘	445	-11,2% ↘
OEE Dépt 72	2 102	-19,1% ↘	26 993	7,3% ↗
OEE Pays de la Loire	17 321	-16,1% ↘	213 213	-2,5% ↘
Poids de la CC dans le dépt	1,3%		1,6%	

REPARTITION DE L'OFFRE D'EMPLOI PAR SECTEUR D'ACTIVITE



OEE	juin 2019	Cumul 12 mois	Evol. Annuelle Cumulée
Agriculture		9	200,0%
Construction	1	13	44,4%
Industrie	9	127	-6,6%
Tertiaire	17	296	-16,1%
TOTAL	27	445	-11,2%

REPARTITION DE L'OFFRE D'EMPLOI PAR TYPE D'OFFRE



Evolution annuelle cumulée - juin 2019

OEE	Cc Loué - Brûlon - Noyen	Dépt 72
Durable	-15,2%	12,3%
Temporaire	3,4%	-0,3%
Occasionnel	60,0%	2,3%

Source : Pôle emploi - Persee

Emploi durable : Offres d'emploi enregistrées à Pôle emploi, correspondants à des contrats d'une durée supérieure à 6 mois.

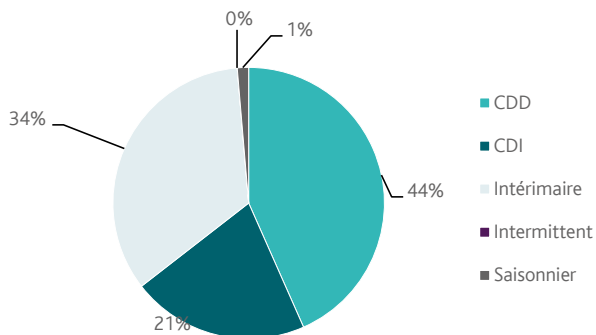
Emploi temporaire : Offres d'emploi enregistrées à Pôle emploi, correspondants à des contrats d'une durée comprise entre 1 et 6 mois.

Emploi occasionnel : Offres d'emploi enregistrées à Pôle emploi, correspondants à des contrats d'une durée inférieure à



CC Loué - Brûlon - Noyen

REPARTITION DE L'OFFRE D'EMPLOI PAR TYPE DE CONTRAT DE TRAVAIL



	juin 2019	Cumul 12 mois	Evol. Annuelle Cumulée
CDD	11	193	31,3%
CDI	6	94	-27,7%
Intérimaire	10	152	-31,8%
Intermittent			
Saisonnier		6	500,0%
TOTAL	27	445	-11,2%

LES 15 METIERS LES PLUS RECHERCHES PAR LES EMPLOYEURS

Offres d'Emploi Enregistrées	De juillet 2018 à juin 2019	Poids (métier / total des métiers)
N1105 Manutention manuelle de charges	79	17,8%
H2909 Montage-assemblage mécanique	54	12,1%
H2401 Assemblage - montage d'articles en cuirs, peaux	28	6,3%
G1603 Personnel polyvalent en restauration	25	5,6%
H2402 Assemblage - montage de vêtements et produits textiles	20	4,5%
I1304 inst. et maintenance d'équipements ind. et d'exploit.	13	2,9%
N1103 Magasinage et préparation de commandes	12	2,7%
G1203 Animation de loisirs auprès d'enfants ou d'adolescents	10	2,2%
H3404 Peinture industrielle	8	1,8%
H2907 Conduite d'installation de production des métaux	7	1,6%
N4101 Cond. de transport de marchandises sur longue distance	7	1,6%
F1610 Pose et restauration de couvertures	6	1,3%
H2902 Chaudronnerie - tôlerie	6	1,3%
H2913 Soudage manuel	6	1,3%
K1301 Accompagnement médicosocial	6	1,3%

Source : Pôle emploi - Persee

Directeur de publication :
Alain MAUNY
Directeur de la rédaction :
Josette BARREAUD
Conception et réalisation :
Service Statistiques, Etudes et Evaluation
Catherine DORNIC, Brigitte VIGOUROUX.

Contact : statsPDL@pole-emploi.fr

Pôle emploi Pays de la Loire,
1 rue de la Cale Crucy - CS 67910
44179 NANTES Cedex 4

www.pole-emploi.org
www.observatoire-emploi-paysdelaloire.fr

