



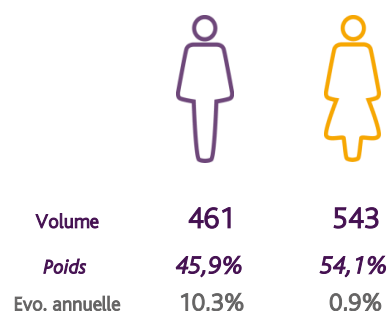
Libre de diffusion sous réserve de mention de la source « Pôle emploi Pays de la Loire »

## LA DEMANDE D'EMPLOI (Catégorie A)

### LES CHIFFRES CLES

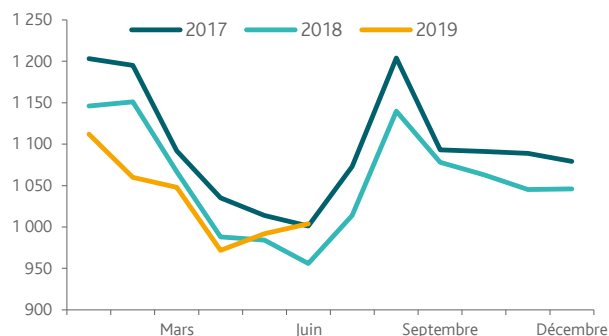
	DEFM Cat A	Evolution annuelle
CC le Gesnois Bilurien	1 004	5,0%
Dépt 72	25 380	-0,3%
Pays de la Loire	152 373	0,3%
Poids de la CC/dpt	4,0%	

### CC le Gesnois Bilurien

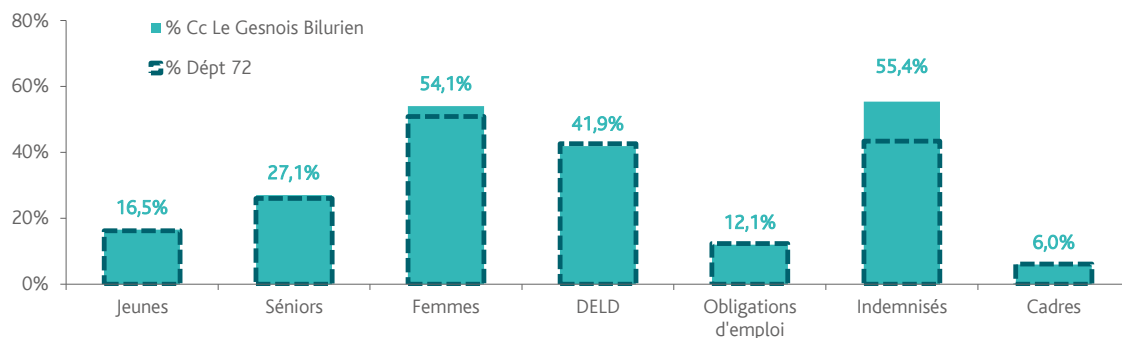


### EVOLUTION DE LA DEMANDE D'EMPLOI

	DEFM Cat A	Poids	Evolution annuelle
<b>Hommes</b>	<b>461</b>	45,9%	10,3%
- 25 ans	81	8,1%	44,6%
25-49 ans	262	26,1%	1,6%
50 ans et +	118	11,8%	13,5%
<b>Femmes</b>	<b>543</b>	54,1%	0,9%
- 25 ans	85	8,5%	23,2%
25-49 ans	304	30,3%	-6,2%
50 ans et +	154	15,3%	6,2%
- 25 ans	166	16,5%	32,8%
25-49 ans	566	56,4%	-2,7%
50 ans et +	272	27,1%	9,2%
<b>TOTAL</b>	<b>1 004</b>	100,0%	5,0%



### REPARTITION DE LA DEMANDE D'EMPLOI PAR PUBLICS



#### Evolution annuelle

CC le Gesnois Bilurien	32,8%	9,2%	0,9%	-0,2%	-9,0%	8,2%	172,7%
Dépt 72	4,2%	-1,1%	-1,5%	-1,4%	-5,8%	1,4%	77,1%

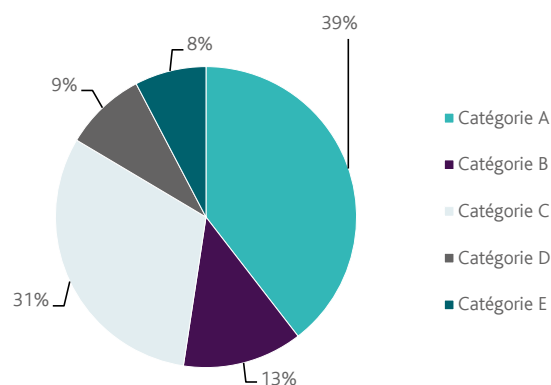
\* Suite à la mise en place du nouveau dispositif "Prime d'Activité" au 01/01/2016 nous n'affichons plus les données RSA.



CC le Gesnois Bilurien

## LES CATEGORIES DE DEMANDEURS D'EMPLOI

	DEFM juin 2019	Poids	Evolution annuelle
Catégorie A	1 004	39,5%	5,0%
Catégorie B	327	12,9%	6,9%
Catégorie C	791	31,1%	-7,4%
Catégorie D	223	8,8%	100,9%
Catégorie E	195	7,7%	13,4%
<b>TOTAL</b>	<b>2 540</b>	<b>100,0%</b>	<b>5,9%</b>



## LES 15 METIERS LES PLUS RECHERCHES PAR LES DE

	Hommes	Femmes	Total	Poids (métier / total des métiers)
K1303 Assistance auprès d'enfants	NC	NC	42	4,5%
K1304 Services domestiques	NC	NC	41	4,4%
H3302 Opérations manuelles d'assemblage, tri ou emballage	17	23	40	4,3%
H2102 Conduite d'équipement de production alimentaire	15	11	26	2,8%
A1203 Entretien des espaces verts	NC	NC	25	2,7%
D1505 Personnel de caisse	NC	NC	23	2,5%
M1607 Secrétariat	NC	NC	21	2,3%
K2204 Nettoyage de locaux	5	15	20	2,1%
N1103 Magasinage et préparation de commandes	13	7	20	2,1%
D1214 Vente en habillement et accessoires de la personne	NC	NC	18	1,9%
N4105 Conduite et livraison par tournées sur courte distance	NC	NC	18	1,9%
M1203 Comptabilité	NC	NC	16	1,7%
M1601 Accueil et renseignements	NC	NC	15	1,6%
M1602 Opérations administratives	NC	NC	15	1,6%
N1105 Manutention manuelle de charges	NC	NC	15	1,6%

NC : données non communiquées en raison du secret statistique (< à 5)

## DEMANDES D'EMPLOI ENTREES ET SORTIES

	Demandes enregistrées		Demandes sorties		
	Cumul 12 mois	Evol. Ann. Cum.	Cumul 12 mois	Evol. Ann. Cum.	
<b>dont :</b>	<b>2 139</b>	<b>-6,4%</b>	<b>2 112</b>	<b>-7,1%</b>	<b>dont :</b>
licenciements économiques	29	20,8%	922	-4,7%	absences au contrôle
autres licenciements	225	1,8%	479	-1,8%	reprises emploi signalées
démissions	117	3,5%	272	7,9%	entrées en stage formation
fins de CDD	428	-2,7%	241	-15,4%	arrêts de recherche
fins de mission d'intérim	195	-14,1%	98	-41,7%	radiations administratives
premières entrées	154	-12,0%	100	-11,5%	autres cas
reprises d'activité	386	-5,9%			
autres cas	605	-11,1%			



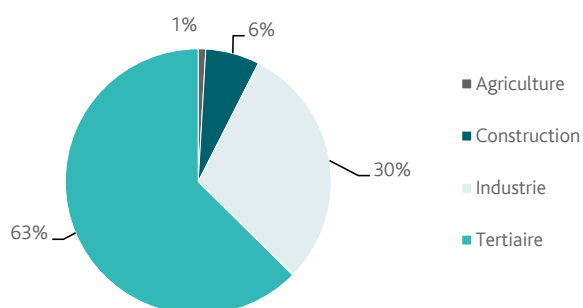
## L'OFFRE D'EMPLOI

### LES CHIFFRES CLES

### CC le Gesnois Bilurien

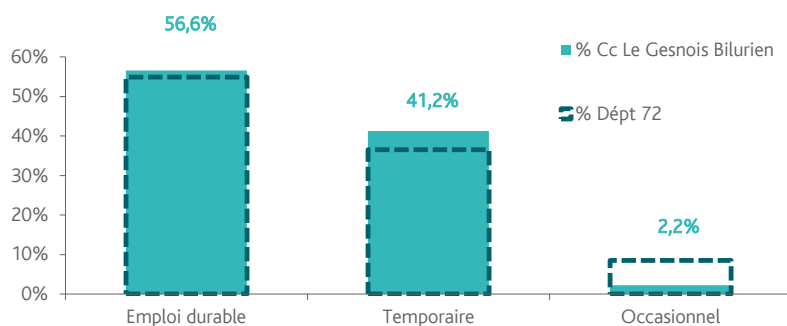
	Nombre	Evolution annuelle	Cumul 12 mois	Evolution annuelle cumulée
OEE Cc Le Gesnois Bilurien	23	27,8% ↗	548	38,0% ↗
OEE Dépt 72	2 102	-19,1% ↘	26 993	7,3% ↗
OEE Pays de la Loire	17 321	-16,1% ↘	213 213	-2,5% ↘
Poids de la CC dans le dépt	1,1%		2,0%	

### REPARTITION DE L'OFFRE D'EMPLOI PAR SECTEUR D'ACTIVITE



OEE	juin 2019	Cumul 12 mois	Evo. Annuelle Cumulée
Agriculture	1	5	-37,5%
Construction	1	36	-37,9%
Industrie	4	164	47,7%
Tertiaire	17	343	55,9%
<b>TOTAL</b>	<b>23</b>	<b>548</b>	<b>38,0%</b>

### REPARTITION DE L'OFFRE D'EMPLOI PAR TYPE D'OFFRE



OEE	Evolution annuelle cumulée - juin 2019	
	Cc Le Gesnois Bilurien	Dépt 72
Durable	75,1%	12,3%
Temporaire	8,1%	-0,3%
Occasionnel	9,1%	2,3%

Source : Pôle emploi - Persee

**Emploi durable** : Offres d'emploi enregistrées à Pôle emploi, correspondant à des contrats d'une durée supérieure à 6 mois.

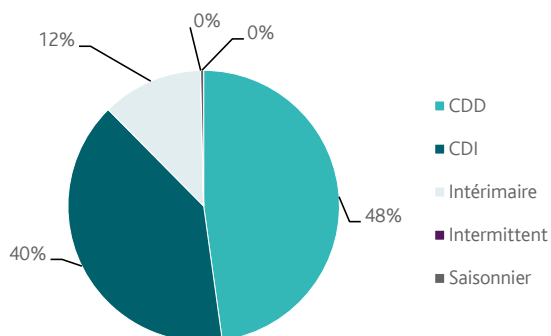
**Emploi temporaire** : Offres d'emploi enregistrées à Pôle emploi, correspondant à des contrats d'une durée comprise entre 1 et 6 mois.

**Emploi occasionnel** : Offres d'emploi enregistrées à Pôle emploi, correspondant à des contrats d'une durée inférieure à



CC le Gesnois Bilurien

## REPARTITION DE L'OFFRE D'EMPLOI PAR TYPE DE CONTRAT DE TRAVAIL



	juin 2019	Cumul 12 mois	Evol. Annuelle Cumulée
CDD	10	262	1,9%
CDI	13	218	65,2%
Intérimaire		66	1550,0%
Intermittent			
Saisonnier		2	-50,0%
<b>TOTAL</b>	<b>23</b>	<b>548</b>	<b>38,0%</b>

## LES 15 METIERS LES PLUS RECHERCHES PAR LES EMPLOYEURS

Offres d'Emploi Enregistrées	De juillet 2018 à juin 2019	Poids (métier / total des métiers)
H2401 Assemblage - montage d'articles en cuirs, peaux	117	21,4%
M1603 Distribution de documents	39	7,1%
H3302 Opérations manuelles d'assemblage, tri ou emballage	24	4,4%
A1202 Entretien des espaces naturels	23	4,2%
G1203 Animation de loisirs auprès d'enfants ou d'adolescents	15	2,7%
H2903 Conduite d'équipement d'usinage	11	2,0%
H2906 Cond. d'inst. automatisée ou robotisée de fab. méca.	11	2,0%
D1401 Assistanat commercial	10	1,8%
H2909 Montage-assemblage mécanique	10	1,8%
H3201 Cond. d'équip. de formage des plast. et caoutchoucs	10	1,8%
I1307 inst. et maintenance télécoms et courants faibles	9	1,6%
J1301 Personnel polyvalent des services hospitaliers	9	1,6%
K1302 Assistance auprès d'adultes	9	1,6%
N1103 Magasinage et préparation de commandes	9	1,6%
D1402 Relation commerciale grands comptes et entreprises	8	1,5%

Source : Pôle emploi - Persee

Directeur de publication :  
Alain MAUNY  
Directeur de la rédaction :  
Josette BARREAU  
Conception et réalisation :  
Service Statistiques, Etudes et Evaluation  
Catherine DORNIC, Brigitte VIGOUROUX.

Contact : statsPDL@pole-emploi.fr

Pôle emploi Pays de la Loire,  
1 rue de la Cale Crucy - CS 67910  
44179 NANTES Cedex 4

[www.pole-emploi.org](http://www.pole-emploi.org)  
[www.observatoire-emploi-paysdelaloire.fr](http://www.observatoire-emploi-paysdelaloire.fr)

