





LA DEMANDE D'EMPLOI (Catégorie A)

LES CHIFFRES CLES

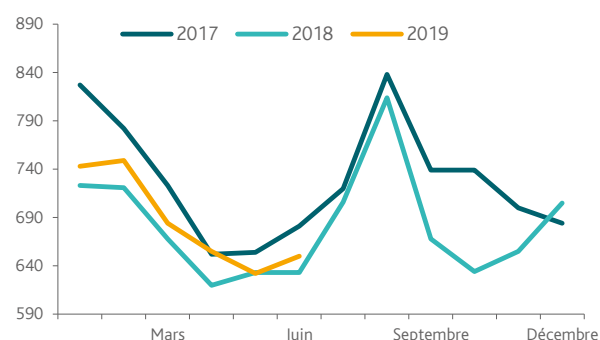
CC du Pays de Saint-Fulgent - les Essarts

	DEFM Cat A	Evolution annuelle
CC du Pays de Saint-Fulgent - les Essarts	650	2,7%
Dépt 85	23 664	1,2%
Pays de la Loire	152 373	0,3%
Poids de la CC/dpt	2,7%	

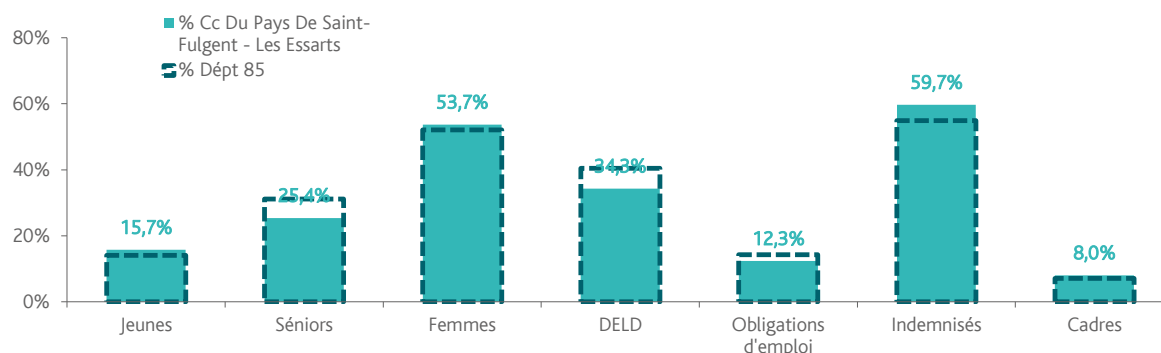
		
Volume	301	349
Poids	46,3%	53,7%
Evo. annuelle	9,1%	-2,2%

EVOLUTION DE LA DEMANDE D'EMPLOI

	DEFM Cat A	Poids	Evolution annuelle
Hommes	301	46,3%	9,1%
- 25 ans	51	7,8%	24,4%
25-49 ans	175	26,9%	4,2%
50 ans et +	75	11,5%	11,9%
Femmes	349	53,7%	-2,2%
- 25 ans	51	7,8%	-1,9%
25-49 ans	208	32,0%	-3,3%
50 ans et +	90	13,8%	0,0%
- 25 ans	102	15,7%	9,7%
25-49 ans	383	58,9%	0,0%
50 ans et +	165	25,4%	5,1%
TOTAL	650	100,0%	2,7%



REPARTITION DE LA DEMANDE D'EMPLOI PAR PUBLICS



Evolution annuelle

CC du Pays de Saint-Fulgent - les Essarts	9,7%	5,1%	-2,2%	2,3%	-14,0%	-3,0%	271,4%
Dépt 85	6,0%	-1,9%	-0,2%	-1,4%	-8,1%	5,7%	67,1%



DONNEES REPERES COMMUNAUTE DE COMMUNES

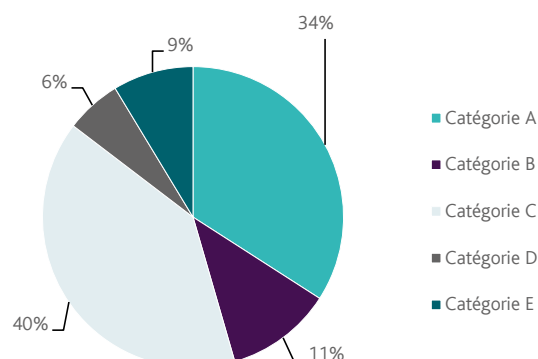
30 JUIN 2019 (DONNEES BRUTES)



CC du Pays de Saint-Fulgent - les Essarts

LES CATEGORIES DE DEMANDEURS D'EMPLOI

	DEFM juin 2019	Poids	Evolution annuelle
Catégorie A	650	34,1%	2,7%
Catégorie B	218	11,4%	-8,0%
Catégorie C	760	39,9%	-5,2%
Catégorie D	114	6,0%	5,6%
Catégorie E	165	8,7%	25,0%
TOTAL	1 907	100,0%	-0,3%



LES 15 METIERS LES PLUS RECHERCHES PAR LES DE

	Hommes	Femmes	Total	Poids (métier / total des métiers)
H3302 Opérations manuelles d'assemblage, tri ou emballage	15	15	30	5,0%
N1103 Magasinage et préparation de commandes	18	6	24	4,0%
K2204 Nettoyage de locaux	NC	NC	21	3,5%
K1303 Assistance auprès d'enfants	NC	NC	18	3,0%
M1607 Secrétariat	NC	NC	18	3,0%
H2102 Conduite d'équipement de production alimentaire	9	7	16	2,6%
D1401 Assistanat commercial	NC	NC	15	2,5%
N1105 Manutention manuelle de charges	NC	NC	15	2,5%
N1101 Conduite d'engins de déplacement des charges	NC	NC	12	2,0%
K1304 Services domestiques	NC	NC	11	1,8%
D1505 Personnel de caisse	NC	NC	10	1,7%
A1203 Entretien des espaces verts	NC	NC	9	1,5%
D1507 Mise en rayon libre-service	NC	NC	9	1,5%
M1203 Comptabilité	NC	NC	9	1,5%
D1106 Vente en alimentation	NC	NC	8	1,3%

NC : données non communiquées en raison du secret statistique (< à 5)

DEMANDES D'EMPLOI ENTREES ET SORTIES

	Demandes enregistrées	
	Cumul 12 mois	Evol. Ann. Cum.
dont :	2 041	0,7%
licenciements économiques	12	-33,3%
autres licenciements	179	9,1%
démissions	155	1,3%
fins de CDD	432	-6,1%
fins de mission d'intérim	274	-6,2%
premières entrées	105	16,7%
reprises d'activité	329	6,8%
autres cas	555	1,0%

	Demandes sorties	
	Cumul 12 mois	Evol. Ann. Cum.
dont :	2 048	1,7%
absences au contrôle	828	8,5%
reprises emploi signalées	512	0,2%
entrées en stage formation	210	-1,4%
arrêts de recherche	245	-9,3%
radiations administratives	140	1,4%
autres cas	113	-4,2%

Source : Pôle emploi - Persee



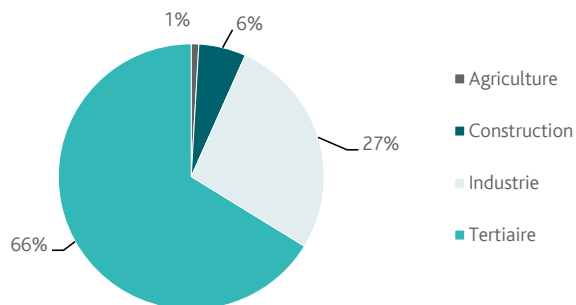
L'OFFRE D'EMPLOI

LES CHIFFRES CLES

CC du Pays de Saint-Fulgent - les Essarts

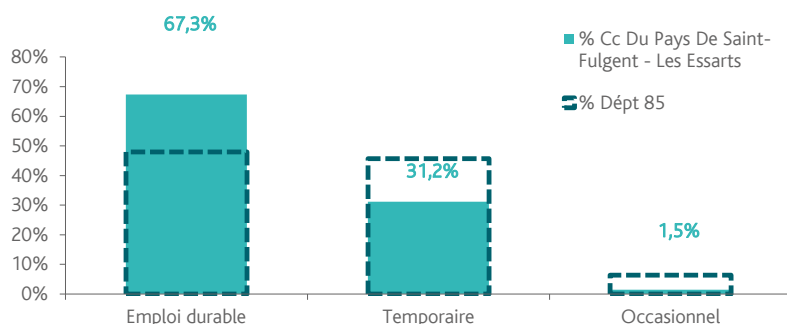
	Nombre	Evolution annuelle	Cumul 12 mois	Evolution annuelle cumulée
OEE Cc Du Pays De Saint-Fulgent - Les Essarts	79	-26,2% ↘	1 199	11,1% ↗
OEE Dépt 85	3 076	-16,8% ↘	36 479	-3,7% ↘
OEE Pays de la Loire	17 321	-16,1% ↘	213 213	-2,5% ↘
Poids de la CC dans le dépt	2,6%		3,3%	

REPARTITION DE L'OFFRE D'EMPLOI PAR SECTEUR D'ACTIVITE



OEE	juin 2019	Cumul 12 mois	Evol. Annuelle Cumulée
Agriculture		11	-26,7%
Construction	2	69	-30,3%
Industrie	17	325	11,3%
Tertiaire	60	794	18,0%
TOTAL	79	1 199	11,1%

REPARTITION DE L'OFFRE D'EMPLOI PAR TYPE D'OFFRE



Evolution annuelle cumulée - juin 2019

OEE	Cc Du Pays De Saint-Fulgent - Les Essarts	Dépt 85
Durable	5,8%	-0,2%
Temporaire	26,4%	-4,1%
Occasionnel	-10,0%	-7,1%

Source : Pôle emploi - Persee

Emploi durable : Offres d'emploi enregistrées à Pôle emploi, correspondants à des contrats d'une durée supérieure à 6 mois.

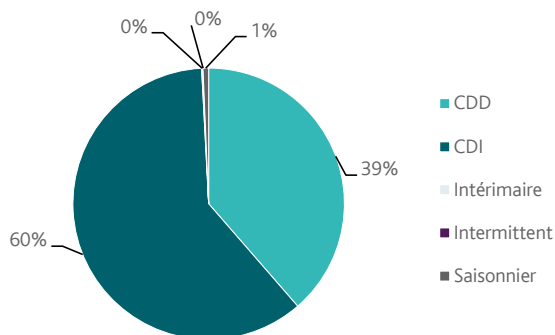
Emploi temporaire : Offres d'emploi enregistrées à Pôle emploi, correspondants à des contrats d'une durée comprise entre 1 et 6 mois.

Emploi occasionnel : Offres d'emploi enregistrées à Pôle emploi, correspondants à des contrats d'une durée inférieure à



CC du Pays de Saint-Fulgent - les Essarts

REPARTITION DE L'OFFRE D'EMPLOI PAR TYPE DE CONTRAT DE TRAVAIL



	juin 2019	Cumul 12 mois	Evol. Annuelle Cumulée
CDD	25	463	29,0%
CDI	53	726	8,4%
Intérimaire	1	2	-92,9%
Intermittent			
Saisonnier		8	-63,6%
TOTAL	79	1 199	11,1%

LES 15 METIERS LES PLUS RECHERCHES PAR LES EMPLOYEURS

Offres d'Emploi Enregistrées	De juillet 2018 à juin 2019	Poids (métier / total des métiers)
N4101 Cond. de transport de marchandises sur longue distance	350	29,2%
H2401 Assemblage - montage d'articles en cuirs, peaux	108	9,0%
H2102 Conduite d'équipement de production alimentaire	41	3,4%
N1105 Manutention manuelle de charges	29	2,4%
I1304 inst. et maintenance d'équipements ind. et d'exploit.	27	2,3%
G1203 Animation de loisirs auprès d'enfants ou d'adolescents	26	2,2%
H2101 Abattage et découpe des viandes	21	1,8%
N4203 Intervention technique d'exploitation des transports routiers de marchandi	20	1,7%
I1604 Mécanique automobile	19	1,6%
H3301 Conduite d'équipement de conditionnement	18	1,5%
J1501 Soins d'hygiène, de confort du patient	17	1,4%
N4105 Conduite et livraison par tournées sur courte distance	17	1,4%
K1302 Assistance auprès d'adultes	15	1,3%
G1602 Personnel de cuisine	14	1,2%
F1703 Maçonnerie	13	1,1%

Source : Pôle emploi - Persee

Directeur de publication :
Alain MAUNY
Directeur de la rédaction :
Josette BARREAU
Conception et réalisation :
Service Statistiques, Etudes et Evaluation
Catherine DORNIC, Brigitte VIGOUROUX.

Contact : statsPDL@pole-emploi.fr

Pôle emploi Pays de la Loire,
1 rue de la Cale Crucy - CS 67910
44179 NANTES Cedex 4

www.pole-emploi.org
www.observatoire-emploi-paysdelaloire.fr

