



STATISTIQUES ET INDICATEURS

MARCHE DU TRAVAIL : SYNTHESE SARTHE SITUATION AU 30/06/2019



DIFFUSION EN EXTERNE UNIQUEMENT AU TRIMESTRE SOUS RESERVE DE MENTION DE LA SOURCE « POLE EMPLOI PAYS DE LA LOIRE »

LE TAUX DE CHOMAGE

Au premier trimestre 2019, avec **8,3%** de la population active, le taux de chômage du département de la Sarthe affiche une valeur supérieure à celle enregistrée au niveau régional (**7,2%**) et inférieure à celle au niveau national (**8,4%**). En un an, le taux de chômage diminue de **0,4 point** sur le département, soit une situation plus favorable à celle de la région des Pays de la Loire (**-0,3 point**) mais moins favorable à celle de la France métropolitaine (**-0,5 point**).

L'ESSENTIEL

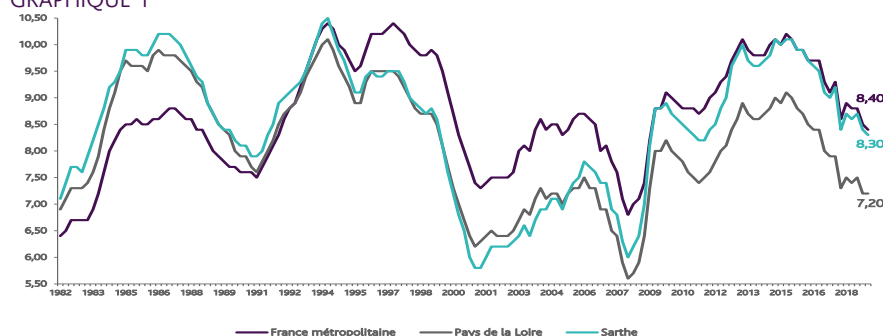
L'évolution annuelle du nombre de demandeurs d'emploi de catégorie A est de **-0,7%** à fin juin 2019.

Les demandeurs d'emploi de 50 ans et plus, qui représentent **26%** des demandeurs d'emploi, ont une situation plus favorable (**-1,1%** d'évolution annuelle).

50 210 demandeurs d'emploi (catégories A, B et C) en moyenne en données CVS sont comptabilisés à fin juin sur le département de la Sarthe, soit **1,3%** de moins par rapport à juin 2018.

Au cours des douze derniers mois, Pôle emploi a recueilli **26 993** offres d'emploi soit une hausse de **7,3%** en évolution annuelle.

GRAPHIQUE 1

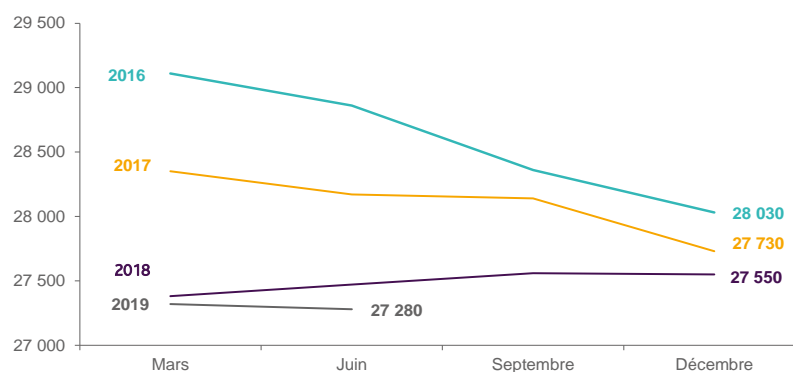


Source : INSEE

EVOLUTION DE LA DEFM CAT A (CVS)

En juin 2019, sur le département de la Sarthe, la demande d'emploi de catégorie A s'établit en moyenne à **27 280** personnes.

GRAPHIQUE 2



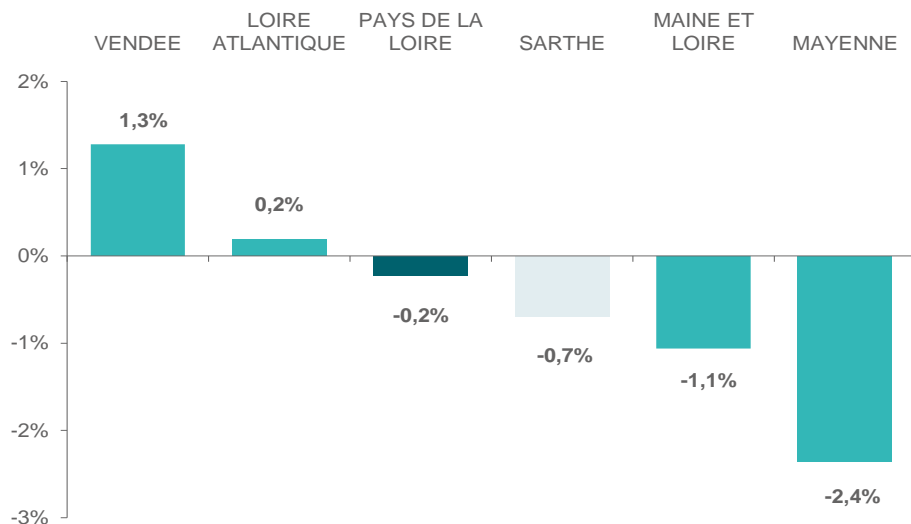
Source : Pôle Emploi

LA DEMANDE D'EMPLOI EN FIN DE MOIS (CATEGORIE A - CVS)

Fin juin 2019, le nombre de demandeurs d'emploi de catégorie A affiche une baisse **-0,7%** en évolution annuelle comparative à juin 2018. Cette évolution est plus favorable que celle affichée par la région des Pays de la Loire **(-0,2%)**.

GRAPHIQUE 3

EVOLUTION ANNUELLE DE LA DEFM

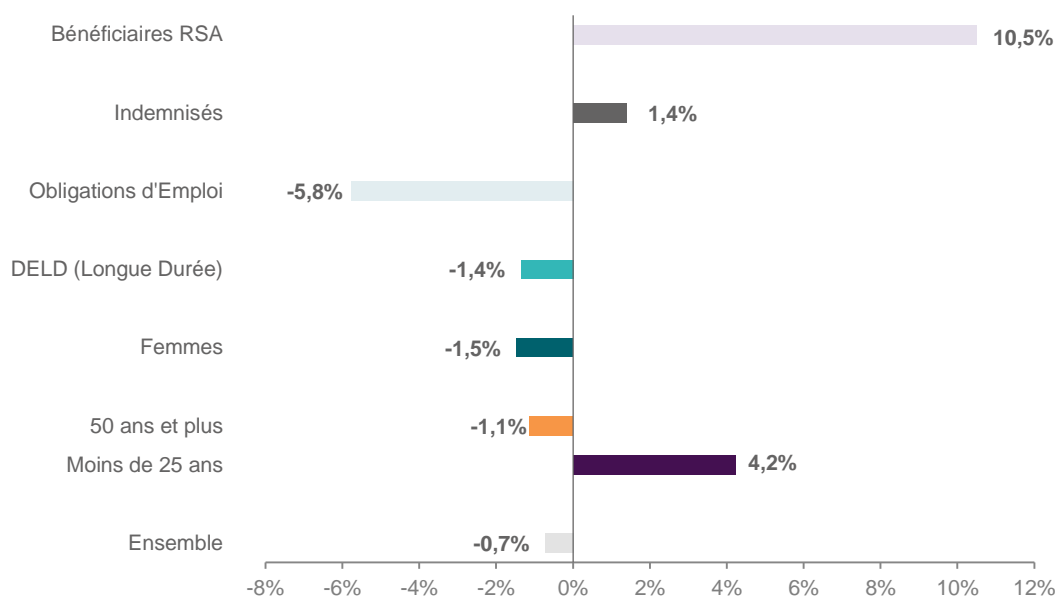


Source : Direccte et Pôle Emploi

En ajoutant à la catégorie A, les demandeurs d'emploi recensés en catégorie B et ceux en catégorie C, le nombre de demandeurs d'emploi s'établit en moyenne sur le département de la Sarthe à **50 210** en données CVS, soit une baisse de **-1,3%** par rapport à juin 2018.

EVOLUTION DE LA DEFM PAR POPULATION (CATEGORIE A)

GRAPHIQUE 4



Source : Pôle Emploi Persee

Même si l'évolution moyenne de la demande d'emploi de catégorie A s'établit à **-0,7%** en juin 2019, celle de certaines catégories de population apparaît plus favorable. C'est le cas des demandeurs d'emploi de 50 ans et plus ainsi que des demandeurs en obligation d'emploi. En un an, leurs volumes ont diminué respectivement de **-1,1%** et **-5,8%**. A contrario, les demandeurs d'emploi de moins de 25 ans affichent une hausse de **4,2%**.

LES 15 METIERS LES PLUS RECHERCHES PAR LES DEMANDEURS D'EMPLOI

DEFM catégorie A	juin 2019	Poids (métier / total des métiers)	Evolution annuelle
K2204 Nettoyage de locaux	971	4,1%	-6,5%
K1304 Services domestiques	969	4,1%	-13,9%
K1303 Assistance auprès d'enfants	866	3,7%	-7,1%
H3302 Opérations manuelles d'assemblage, tri ou emballage	778	3,3%	-2,4%
N1103 Magasinage et préparation de commandes	720	3,1%	2,9%
D1507 Mise en rayon libre-service	616	2,6%	-6,1%
A1203 Entretien des espaces verts	557	2,4%	-8,2%
M1607 Secrétariat	548	2,3%	1,5%
D1214 Vente en habillement et accessoires de la personne	529	2,2%	-9,1%
K1302 Assistance auprès d'adultes	484	2,1%	-8,9%
N1105 Manutention manuelle de charges	444	1,9%	-6,7%
D1505 Personnel de caisse	443	1,9%	-10,1%
G1603 Personnel polyvalent en restauration	398	1,7%	1,8%
M1602 Opérations administratives	377	1,6%	-6,7%
N4105 Conduite et livraison par tournées sur courte distance	366	1,6%	6,1%

Source : Pôle Emploi Persee

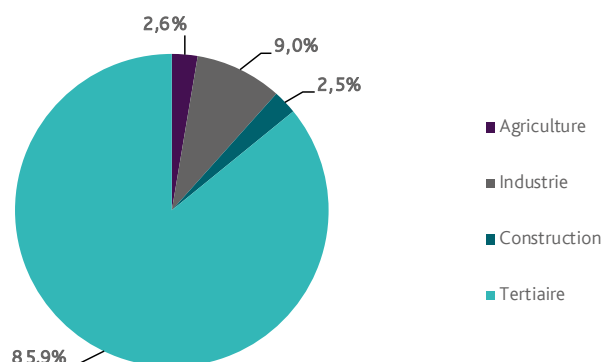
A fin juin 2019, les métiers les plus recherchés par les demandeurs d'emploi se trouvent principalement dans ces trois secteurs :

- « Services à la personne et à la collectivité » avec les métiers « Nettoyage de locaux » (971 demandeurs, -6,5%), « Services domestiques » (969 demandeurs, -13,9%) et « Assistance auprès d'enfants » (866 demandeurs, -7,1%) ;
- « Commerce, vente et grande distribution » pour les métiers « Mise en rayon libre-service » (616 demandeurs, -6,1%), « Vente en habillement et accessoires de la personne » (529 demandeurs, -9,1%) et « Personnel de caisse » (443 demandeurs, -10,1%) ;
- « Transport et logistique » avec les métiers « Magasinage et préparation de commandes » (720 demandeurs, +2,9%), « Manutention manuelle de charges » (444 demandeurs, -6,7%) et « Conduite et livraison par tournées sur courte distance » (366 demandeurs, +6,1%).

LES OFFRES D'EMPLOI ENREGISTREES (OEE) PAR SECTEUR D'ACTIVITE ET PAR CONTRAT DE TRAVAIL

REPARTITION DE L'OFFRE D'EMPLOI PAR SECTEUR D'ACTIVITE

GRAPHIQUE 5



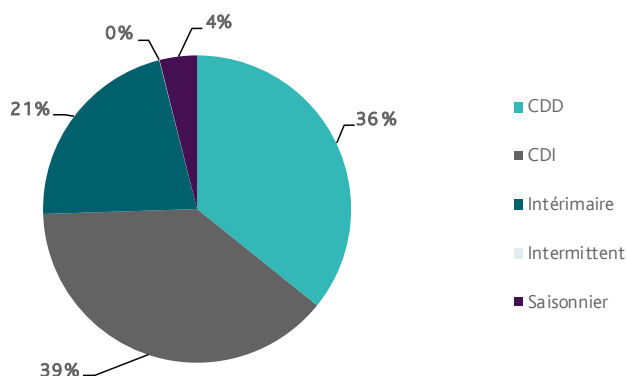
Secteurs	Cumul 12 mois	Evol. Annuelle Cumulée
Agriculture	714	3,0%
Industrie	2 421	15,8%
Construction	672	-14,9%
Tertiaire	23 186	7,4%
TOTAL	26 993	7,3%

Source : Pôle Emploi Persee

Sur un an, de juillet 2018 à juin 2019, Pôle emploi a recueilli **26 993** offres d'emploi sur le département de la Sarthe, soit **7,3%** de plus qu'au cours des douze mois précédents. Près de **86%** de ces offres sont issues du tertiaire (**23 186** offres) et enregistrent une hausse de **7,4%**. La construction représente **2,5%** de l'ensemble des offres, l'industrie **9%** et l'agriculture **2,6%**.

A noter : les offres d'emploi intérimaire sont concentrées dans le tertiaire.

GRAPHIQUE 6



Contrats	Cumul 12 mois	Evol. Annuelle Cumulée
CDD	9 662	-1,7%
CDI	10 445	18,1%
Intérimaire	5 819	6,0%
Intermittent	9	-30,8%
Saisonnier	1 058	8,3%
TOTAL	26 993	7,3%

Source : Pôle Emploi Persee

Au regard des types de contrat de travail, la hausse est plus importante du côté des offres d'emploi de type contrat à durée indéterminée (+18,1%), des offres d'emploi saisonnier (+8,3%) ainsi que des offres d'emploi intérimaire (+6%). A contrario, les offres d'emploi de type contrat à durée déterminée sont en baisse (-1,7%) Les offres d'emploi de type contrat à durée indéterminée représentent la plus importante part des offres avec 39%.

LES 15 METIERS LES PLUS RECHERCHES PAR LES EMPLOYEURS

Offres d'Emploi Enregistrées	De juillet 2018 à juin 2019	Poids (métier / total des métiers)	Evolution annuelle cumulée
K1302 Assistance auprès d'adultes	1 573	5,8%	28,9%
H3302 Opérations manuelles d'assemblage, tri ou emballage	1 391	5,2%	264,1%
H2102 Conduite d'équipement de production alimentaire	843	3,1%	112,9%
N4101 Conduite de transport de marchandises sur longue distance	744	2,8%	13,4%
K1304 Services domestiques	727	2,7%	-9,1%
K1303 Assistance auprès d'enfants	640	2,4%	10,5%
K2204 Nettoyage de locaux	618	2,3%	30,9%
M1601 Accueil et renseignements	567	2,1%	-10,8%
I1604 Mécanique automobile	529	2,0%	21,9%
H2909 Montage-assemblage mécanique	507	1,9%	15,8%
H3301 Conduite d'équipement de conditionnement	471	1,7%	336,1%
N1103 Magasinage et préparation de commandes	450	1,7%	4,4%
G1602 Personnel de cuisine	427	1,6%	-5,3%
A1401 Aide agricole de production fruitière ou viticole	368	1,4%	10,8%
D1401 Assistanat commercial	365	1,4%	-13,3%

Source : Pôle Emploi Persee

En cumul sur douze mois, les métiers les plus recherchés par les employeurs se trouvent en grande majorité dans ces trois secteurs :

- « Services à la personne et à la collectivité » avec les métiers « Assistance auprès d'adultes » (1 573 offres), « Services domestiques » (727 offres) et « Assistance auprès d'enfants » (640 offres) ;
- « Industrie » avec les métiers « Opérations manuelles d'assemblage, tri ou emballage » (1 391 offres), « Conduite d'équipement de production alimentaire » (843 offres) et « Montage-assemblage mécanique » (507 offres) ;
- « Transport et logistique » avec les métiers « Conduite de transport de marchandises sur longue distance » (744 offres) et « Magasinage et préparation de commandes » (450 offres).

Directeur de publication :
Alain MAUNY
Directeur de la rédaction :
Josette BARREAUD
Conception et réalisation :
Service Statistiques, Etudes et Evaluation
Catherine DORNIC, Brigitte VIGOUROUX.

Contact : statsPDL@pole-emploi.fr

Pôle emploi Pays de la Loire,
1 rue de la Cale Crucy - CS 67910
44179 NANTES Cedex 4

www.pole-emploi.org
www.observatoire-emploi-paysdelaloire.fr

