

STATISTIQUES ET INDICATEURS



MARCHE DU TRAVAIL : SYNTHESE PAYS DE LA LOIRE SITUATION AU 30/06/2019



DIFFUSION EN EXTERNE UNIQUEMENT AU TRIMESTRE SOUS RESERVE DE MENTION DE LA SOURCE « POLE EMPLOI PAYS DE LA LOIRE »

L'ESSENTIEL

L'évolution annuelle du nombre de demandeurs d'emploi de catégorie A est de **-0,2%** à fin juin 2019.

Les demandeurs d'emploi de longue durée, qui représentent **40,6%** des demandeurs d'emploi, ont une situation plus favorable (-**1,1%** d'évolution annuelle).

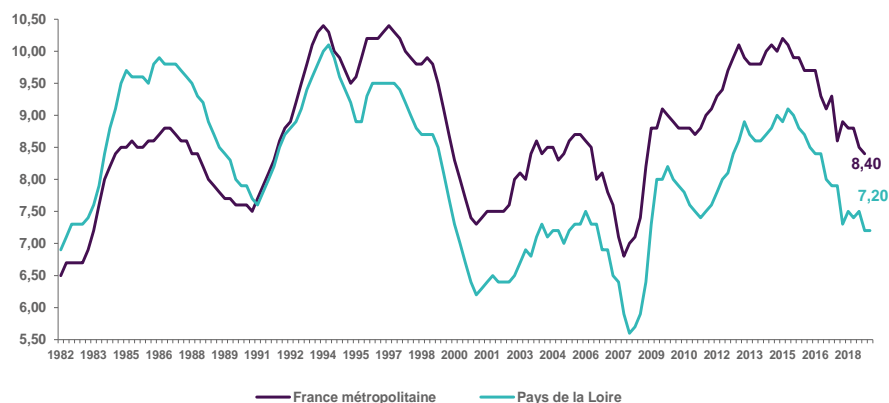
316 850 demandeurs d'emploi (catégories A, B et C) en moyenne en données CVS sont comptabilisés à fin juin sur la région des Pays de la Loire, soit **0,8%** de moins qu'en juin 2018.

Au cours des douze derniers mois, Pôle emploi a recueilli **213 213** offres d'emploi soit une baisse de **2,5%** en évolution annuelle.

LE TAUX DE CHOMAGE

Au premier trimestre 2019, avec **7,2%** de la population active, le taux de chômage de la région des Pays de la Loire affiche une valeur inférieure à celle enregistrée au niveau national (**8,4%**). En un an, le taux de chômage diminue de **0,3 point** au niveau régional et de **0,5 point** au niveau national.

GRAPHIQUE 1

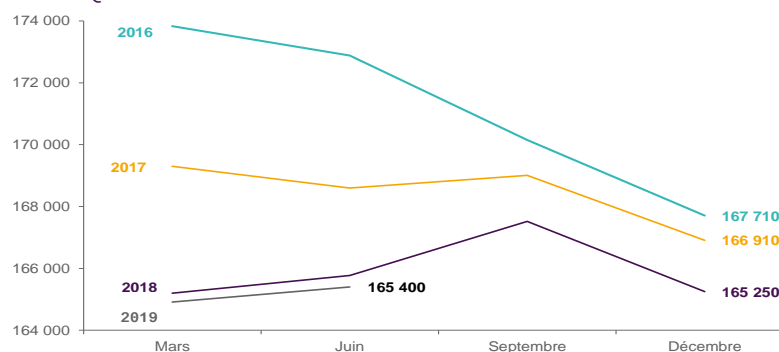


Source : INSEE

EVOLUTION DE LA DEFM CAT A (CVS)

En juin 2019, sur la région des Pays de la Loire, la demande d'emploi de catégorie A s'établit en moyenne à **165 400** personnes.

GRAPHIQUE 2



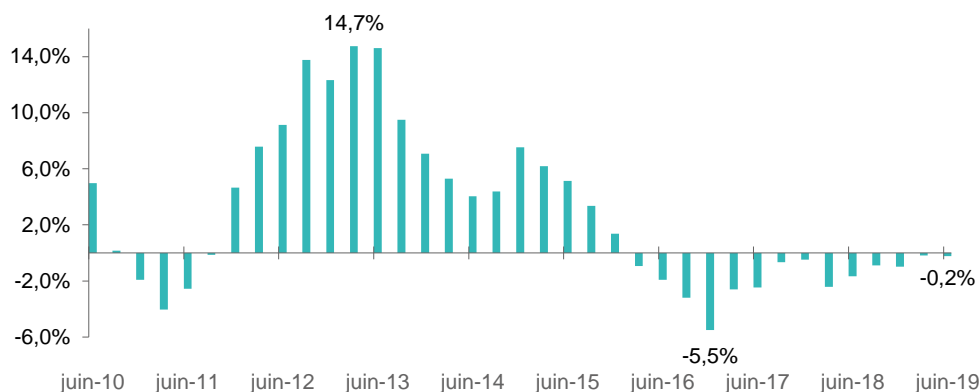
Source : Pôle Emploi

LA DEMANDE D'EMPLOI EN FIN DE MOIS (CATEGORIE A - CVS)

Fin juin 2019, le nombre de demandeurs d'emploi de catégorie A affiche une hausse de **-0,2%** en évolution annuelle.

GRAPHIQUE 3

EVOLUTION ANNUELLE DE LA DEFM

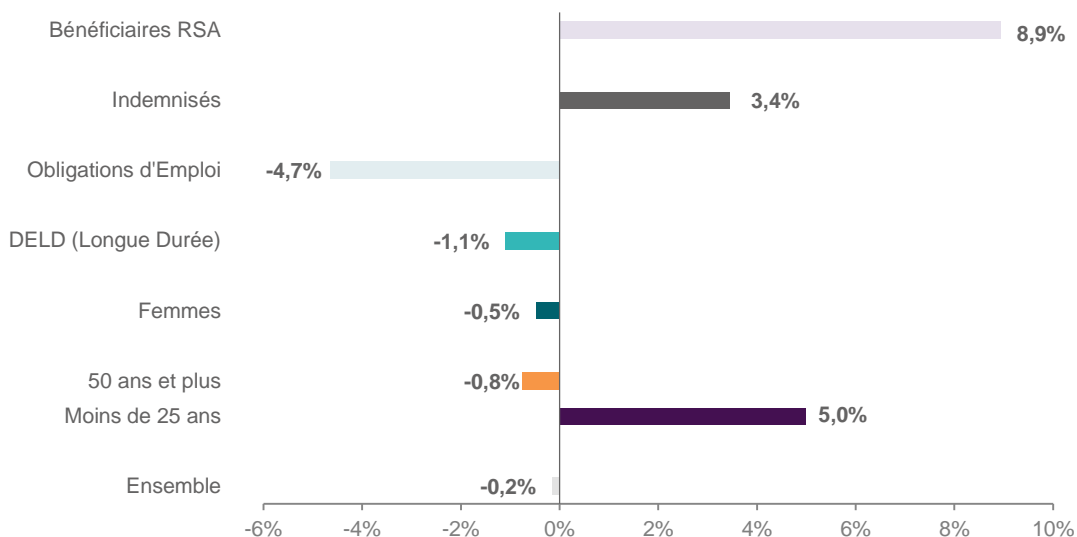


Source : Direccte et Pôle Emploi

Fin juin 2019, dans les Pays de la Loire, le nombre de demandeurs d'emploi tenus de rechercher un emploi et sans activité (catégorie A) s'établit en moyenne à **165 400**. Ce nombre est en hausse de **0,3%** sur le trimestre et diminue de **0,2%** sur un an. En France métropolitaine, ce nombre baisse de **0,4%** ce trimestre (**-1,9%** sur un an).

EVOLUTION DE LA DEFM PAR POPULATION (CATEGORIE A)

GRAPHIQUE 4



Source : Pôle Emploi Persee

Même si l'évolution moyenne de la demande d'emploi de catégorie A s'établit à **-0,2%** en juin 2019, celles des demandeurs en obligation d'emploi et des demandeurs d'emploi de 50 ans et plus apparaissent plus favorables. En un an, leurs volumes ont diminué respectivement de **-4,7%** et **-0,8%**.

LES 15 METIERS LES PLUS RECHERCHES PAR LES DEMANDEURS D'EMPLOI

DEFM catégorie A	juin 2019	Poids (métier / total des métiers)	Evolution annuelle
K2204 Nettoyage de locaux	4 983	3,5%	-10,5%
K1303 Assistance auprès d'enfants	4 967	3,5%	-10,3%
N1103 Magasinage et préparation de commandes	3 955	2,8%	+1,5%
K1304 Services domestiques	3 913	2,7%	-12,4%
H3302 Opérations manuelles d'assemblage, tri ou emballage	3 696	2,6%	-5,0%
M1607 Secrétariat	3 568	2,5%	+3,4%
D1214 Vente en habillement et accessoires de la personne	2 944	2,1%	-13,4%
D1507 Mise en rayon libre-service	2 715	1,9%	-7,1%
N1105 Manutention manuelle de charges	2 606	1,8%	-3,5%
A1203 Entretien des espaces verts	2 512	1,8%	-3,8%
J1301 Personnel polyvalent des services hospitaliers	2 123	1,5%	-13,6%
M1601 Accueil et renseignements	2 074	1,4%	+1,4%
N4105 Conduite et livraison par tournées sur courte distance	2 037	1,4%	+1,4%
K1302 Assistance auprès d'adultes	1 970	1,4%	-7,9%
M1602 Opérations administratives	1 944	1,4%	-7,7%

Source : Pôle Emploi Persee

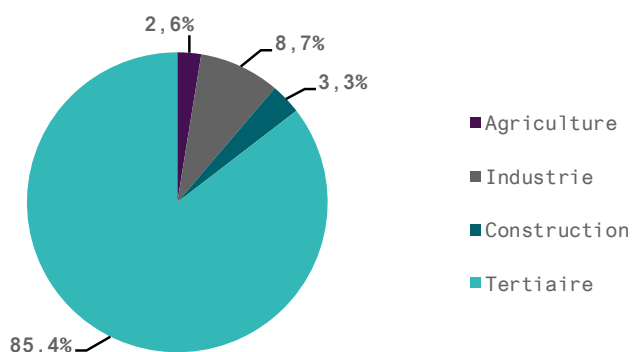
A fin juin 2019, les métiers les plus recherchés par les demandeurs d'emploi se trouvent principalement dans ces trois secteurs :

- « Services à la personne et à la collectivité » avec les métiers « Nettoyage de locaux » (4 983 demandeurs, -10,5%), « Assistance auprès d'enfants » (4 967 demandeurs, -10,3%) et « Services domestiques » (3 913 demandeurs, -12,4%) ;
- « Transport et logistique » avec les métiers « Magasinage et préparation de commandes » (3 955 demandeurs, +1,5%), « Manutention manuelle de charges » (2 606 demandeurs, -3,5%) et « Conduite et livraison par tournées sur courte distance » (2 037 demandeurs, +1,4%) ;
- « Support à l'entreprise » pour les métiers « Secrétariat » (3 568 demandeurs, +3,4%) et « Accueil et renseignements » (2 074 demandeurs, +1,4%).

LES OFFRES D'EMPLOI ENREGISTREES (OEE) PAR SECTEUR D'ACTIVITE ET PAR CONTRAT DE TRAVAIL

REPARTITION DE L'OFFRE D'EMPLOI PAR SECTEUR D'ACTIVITE

GRAPHIQUE 5



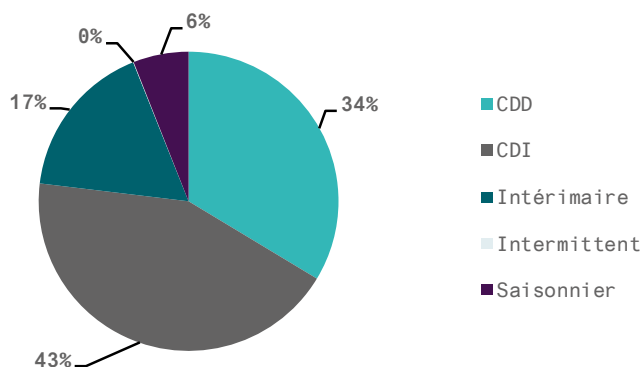
Secteurs	Cumul 12 mois	Evol. Annuelle Cumulée
Agriculture	5 441	-0,5%
Industrie	18 496	9,6%
Construction	7 095	3,0%
Tertiaire	182 181	-3,9%
TOTAL	213 213	-2,5%

Source : Pôle Emploi Persee

Sur un an, de juillet 2018 à juin 2019, Pôle emploi a recueilli 213 213 offres d'emploi sur la région des Pays de la Loire, soit 2,5% de moins qu'au cours des douze mois précédents. Plus de 85% de ces offres sont issues du tertiaire (182 181 offres), 8,7% viennent de l'industrie, 2,6% de l'agriculture et 3,3% de la construction.

A noter : les offres d'emploi intérimaire sont concentrées dans le tertiaire.

GRAPHIQUE 6



Contrats	Cumul 12 mois	Evol. Annuelle Cumulée
CDD	71 742	-6,2%
CDI	92 237	5,4%
Intérimaire	36 380	-10,0%
Intermittent	114	-62,5%
Saisonnier	12 740	-9,2%
TOTAL	213 213	-2,5%

Source : Pôle Emploi Persee

Au regard des types de contrat de travail, la baisse est plus prononcée du côté des offres d'emploi intérimaire (-10%), des offres d'emploi saisonnier (-9,2%) ainsi que des offres d'emploi de type contrat à durée déterminée (-6,2%). A contrario, les offres d'emploi de type contrat à durée indéterminée affichent une hausse (+5,4%) en évolution annuelle. Cette dernière typologie d'offres d'emploi représente la plus importante part des offres avec 43%.

LES 15 METIERS LES PLUS RECHERCHES PAR LES EMPLOYEURS

Offres d'Emploi Enregistrées	De juillet 2018 à juin 2019	Poids (métier / total des métiers)	Evolution annuelle cumulée
K2204 Nettoyage de locaux	6 325	3,0%	-7,3%
K1302 Assistance auprès d'adultes	5 330	2,5%	16,8%
G1602 Personnel de cuisine	5 303	2,5%	-7,6%
N4101 Conduite de transport de marchandises sur longue distance	5 287	2,5%	-6,7%
N1103 Magasinage et préparation de commandes	4 986	2,3%	-5,0%
K1304 Services domestiques	4 827	2,3%	-11,1%
G1803 Service en restauration	4 694	2,2%	-6,4%
K1303 Assistance auprès d'enfants	3 704	1,7%	-9,8%
H3302 Opérations manuelles d'assemblage, tri ou emballage	3 639	1,7%	60,5%
D1507 Mise en rayon libre-service	3 629	1,7%	17,0%
H2102 Conduite d'équipement de production alimentaire	3 616	1,7%	-6,6%
M1203 Comptabilité	3 310	1,6%	-4,6%
D1401 Assistanat commercial	3 047	1,4%	1,2%
J1501 Soins d'hygiène, de confort du patient	3 024	1,4%	9,1%
D1106 Vente en alimentation	2 928	1,4%	2,4%

Source : Pôle Emploi Persee

En cumul sur douze mois, les métiers les plus recherchés par les employeurs se trouvent en grande majorité dans ces trois secteurs :

- « Services à la personne et à la collectivité » avec les métiers « Nettoyage de locaux » (6 325 offres), « Assistance auprès d'adultes » (5 330 offres) et « Services domestiques » (4 827 offres) ;
- « Transport et logistique » avec les métiers « Conduite de transport de marchandises sur longue distance » (5 287 offres) et « Magasinage et préparation de commandes » (4 986 offres) ;
- « Hôtellerie-restauration, tourisme, loisirs et animation » avec les métiers « Personnel de cuisine » (5 303 offres) et « Service en restauration » (4 694 offres).

Directeur de publication :
Alain MAUNY
Directeur de la rédaction :
Josette BARREAUD
Conception et réalisation :
Service Statistiques, Etudes et Evaluation
Catherine DORNIC, Brigitte VIGOUROUX.

Contact : statsPDL@pole-emploi.fr

Pôle emploi Pays de la Loire,
1 rue de la Cale Crucy - CS 67910
44179 NANTES Cedex 4

www.pole-emploi.org
www.observatoire-emploi-paysdelaloire.fr

