



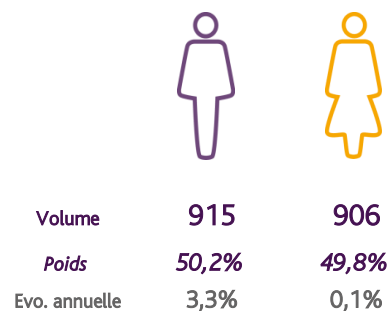
Libre de diffusion sous réserve de mention de la source « Pôle emploi Pays de la Loire »

LA DEMANDE D'EMPLOI (Catégorie A)

LES CHIFFRES CLES

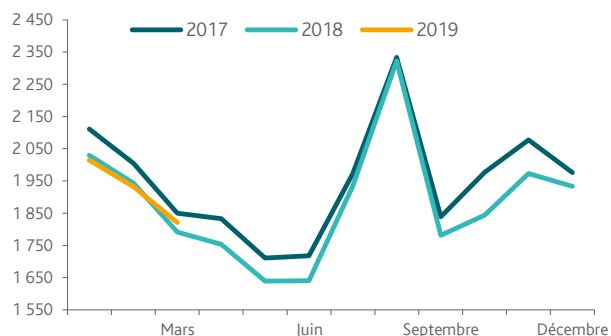
	DEFM Cat A	Evolution annuelle
CC Loire Layon Aubance	1 821	1,7%
Dépt 49	37 361	-1,2%
Pays de la Loire	163 299	0,4%
Poids de la CC/dpt	4,9%	

CC Loire Layon Aubance

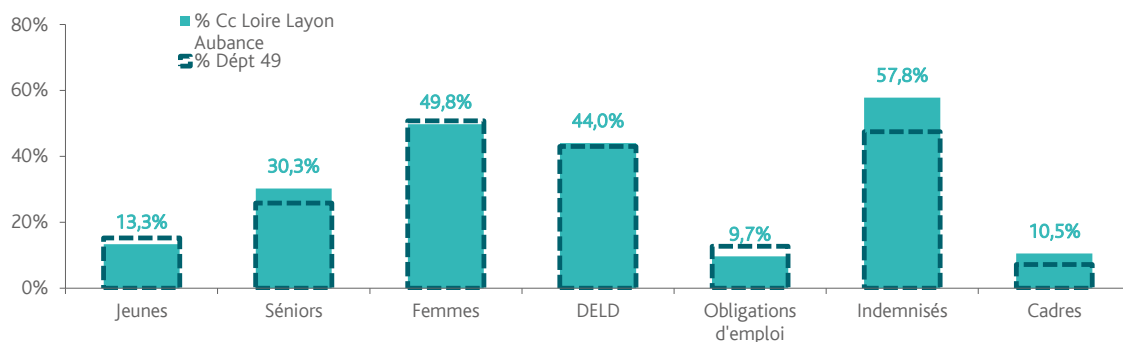


EVOLUTION DE LA DEMANDE D'EMPLOI

	DEFM Cat A	Poids	Evolution annuelle
Hommes	915	50,2%	3,3%
- 25 ans	145	8,0%	0,7%
25-49 ans	495	27,2%	3,1%
50 ans et +	275	15,1%	5,0%
Femmes	906	49,8%	0,1%
- 25 ans	98	5,4%	-13,3%
25-49 ans	531	29,2%	3,1%
50 ans et +	277	15,2%	0,0%
- 25 ans	243	13,3%	-5,4%
25-49 ans	1 026	56,3%	3,1%
50 ans et +	552	30,3%	2,4%
TOTAL	1 821	100,0%	1,7%



REPARTITION DE LA DEMANDE D'EMPLOI PAR PUBLICS



Evolution annuelle

Public	CC Loire Layon Aubance	Jeunes	Séniors	Femmes	DELD	Obligations d'emploi	Indemnités	Cadres
CC Loire Layon Aubance	-5,4%	2,4%	0,1%	-0,5%	0,0%	4,8%	47,7%	
Dépt 49	0,6%	-1,8%	-1,3%	0,9%	-4,3%	1,8%	53,1%	

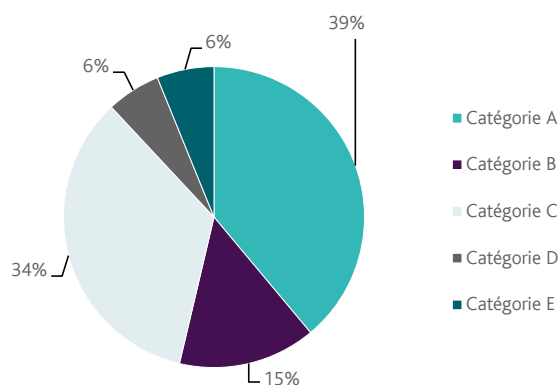
* Suite à la mise en place du nouveau dispositif "Prime d'Activité" au 01/01/2016 nous n'affichons plus les données RSA.



CC Loire Layon Aubance

LES CATEGORIES DE DEMANDEURS D'EMPLOI

	DEFM mars 2019	Poids	Evolution annuelle
Catégorie A	1 821	38,9%	1,7%
Catégorie B	691	14,8%	-5,6%
Catégorie C	1 608	34,4%	-0,3%
Catégorie D	272	5,8%	15,7%
Catégorie E	287	6,1%	0,7%
TOTAL	4 679	100,0%	0,5%



LES 15 METIERS LES PLUS RECHERCHES PAR LES DE

	Hommes	Femmes	Total	Poids (métier / total des métiers)
K1303 Assistance auprès d'enfants	NC	NC	76	4,4%
A1405 Arboriculture et viticulture	36	14	50	2,9%
M1607 Secrétariat	NC	NC	43	2,5%
A1401 Aide agricole de production fruitière ou viticole	18	19	37	2,2%
N1103 Magasinage et préparation de commandes	30	7	37	2,2%
A1414 Horticulture et maraîchage	21	14	35	2,0%
K1304 Services domestiques	NC	NC	35	2,0%
D1401 Assistanat commercial	NC	NC	33	1,9%
J1301 Personnel polyvalent des services hospitaliers	NC	NC	29	1,7%
H3302 Opérations manuelles d'assemblage, tri ou emballage	18	9	27	1,6%
K1302 Assistance auprès d'adultes	NC	NC	27	1,6%
N4101 Cond. de transport de marchandises sur longue distance	NC	NC	23	1,3%
A1203 Entretien des espaces verts	NC	NC	21	1,2%
G1602 Personnel de cuisine	NC	NC	21	1,2%
N1105 Manutention manuelle de charges	NC	NC	20	1,2%

NC : données non communiquées en raison du secret statistique (< à 5)

DEMANDES D'EMPLOI ENTREES ET SORTIES

	Demandes enregistrées	
	Cumul 12 mois	Evol. Ann. Cum.
dont :	4 013	3,7%
licenciements économiques	43	13,2%
autres licenciements	328	-3,2%
démissions	199	4,7%
fins de CDD	956	4,3%
fins de mission d'intérim	259	41,5%
premières entrées	262	-10,3%
reprises d'activité	671	-1,2%
autres cas	1 295	4,4%

	Demandes sorties	
	Cumul 12 mois	Evol. Ann. Cum.
dont :	3 984	4,8%
absences au contrôle	1 780	9,1%
reprises emploi signalées	912	-0,2%
entrées en stage formation	433	1,6%
arrêts de recherche	515	8,9%
radiations administratives	166	4,4%
autres cas	178	-9,6%



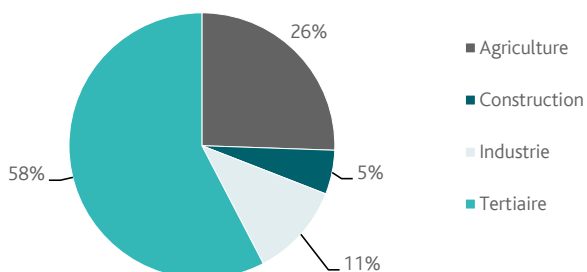
L'OFFRE D'EMPLOI

LES CHIFFRES CLES

CC Loire Layon Aubance

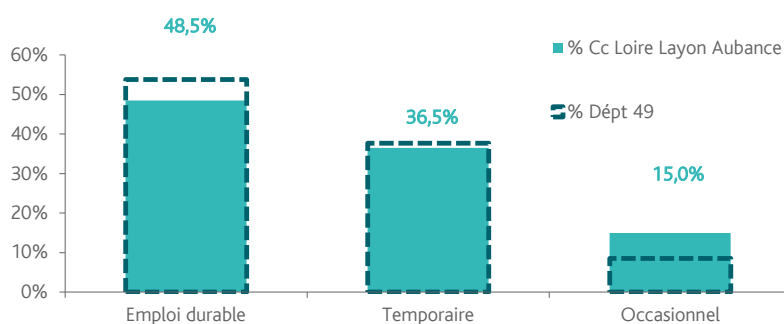
	Nombre	Evolution annuelle	Cumul 12 mois	Evolution annuelle cumulée
OEE Cc Loire Layon Aubance	179	40,9% ↗	1 511	7,9% ↗
OEE Dépt 49	3 846	-3,6% ↘	40 594	-4,6% ↘
OEE Pays de la Loire	19 909	-0,6% ↘	213 978	-3,2% ↘
Poids de la CC dans le dépt	4,7%		3,7%	

REPARTITION DE L'OFFRE D'EMPLOI PAR SECTEUR D'ACTIVITE



OEE	mars 2019	Cumul 12 mois	Evol. Annuelle Cumulée
Agriculture	2	386	-10,9%
Construction	7	81	-41,3%
Industrie	36	173	23,6%
Tertiaire	134	871	26,4%
TOTAL	179	1 511	7,9%

REPARTITION DE L'OFFRE D'EMPLOI PAR TYPE D'OFFRE



Evolution annuelle cumulée - mars 2019

OEE	Cc Loire Layon Aubance	Dépt 49
Durable	22,6%	2,3%
Temporaire	4,3%	-21,6%
Occasionnel	-17,2%	-8,9%

Source : Pôle emploi - Persee

Emploi durable : Offres d'emploi enregistrées à Pôle emploi, correspondants à des contrats d'une durée supérieure à 6 mois.

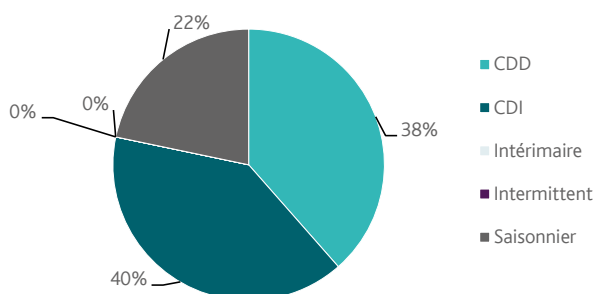
Emploi temporaire : Offres d'emploi enregistrées à Pôle emploi, correspondants à des contrats d'une durée comprise entre 1 et 6 mois.

Emploi occasionnel : Offres d'emploi enregistrées à Pôle emploi, correspondants à des contrats d'une durée inférieure à



CC Loire Layon Aubance

REPARTITION DE L'OFFRE D'EMPLOI PAR TYPE DE CONTRAT DE TRAVAIL



	mars 2019	Cumul 12 mois	Evol. Annuelle Cumulée
CDD	80	582	
CDI	95	601	27,6%
Intérimaire			-100,0%
Intermittent			-5,2%
Saisonnier	4	328	
TOTAL	179	1 511	7,9%

LES 15 METIERS LES PLUS RECHERCHES PAR LES EMPLOYEURS

Offres d'Emploi Enregistrées	De avril 2018 à mars 2019	Poids (métier / total des métiers)
A1401 Aide agricole de production fruitière ou viticole	349	23,1%
J1501 Soins d'hygiène, de confort du patient	96	6,4%
K1304 Services domestiques	78	5,2%
I1604 Mécanique automobile	58	3,8%
H2401 Assemblage - montage d'articles en cuirs, peaux	42	2,8%
A1405 Arboriculture et viticulture	40	2,6%
N4105 Conduite et livraison par tournées sur courte distance	35	2,3%
J1301 Personnel polyvalent des services hospitaliers	33	2,2%
G1203 Animation de loisirs auprès d'enfants ou d'adolescents	30	2,0%
G1602 Personnel de cuisine	29	1,9%
J1506 Soins infirmiers généralistes	27	1,8%
N1103 Magasinage et préparation de commandes	27	1,8%
M1203 Comptabilité	25	1,7%
K1303 Assistance auprès d'enfants	22	1,5%
G1803 Service en restauration	17	1,1%

Source : Pôle emploi - Persee

Directeur de publication :
Alain MAUNY
Directeur de la rédaction :
Josette BARREAU
Conception et réalisation :
Service Statistiques, Etudes et Evaluation
Catherine DORNIC, Brigitte VIGOUROUX.
Contact : statsPDL@pole-emploi.fr

Pôle emploi Pays de la Loire,
1 rue de la Cale Crucy - CS 67910
44179 NANTES Cedex 4

www.pole-emploi.org
www.observatoire-emploi-paysdelaloire.fr

