



# DONNEES REPERES COMMUNAUTE DE COMMUNES

31 MARS 2019 (DONNEES BRUTES)

Libre de diffusion sous réserve de mention de la source « Pôle emploi Pays de la Loire »

## LA DEMANDE D'EMPLOI (Catégorie A)

### LES CHIFFRES CLES

DEFM  
Cat A Evolution  
annuelle

CC du Pays de Pouzauges	726	7,1%
Dépt 85	27 332	2,9%
Pays de la Loire	163 299	0,4%
Poids de la CC/dpt	2,7%	

### CC du Pays de Pouzauges



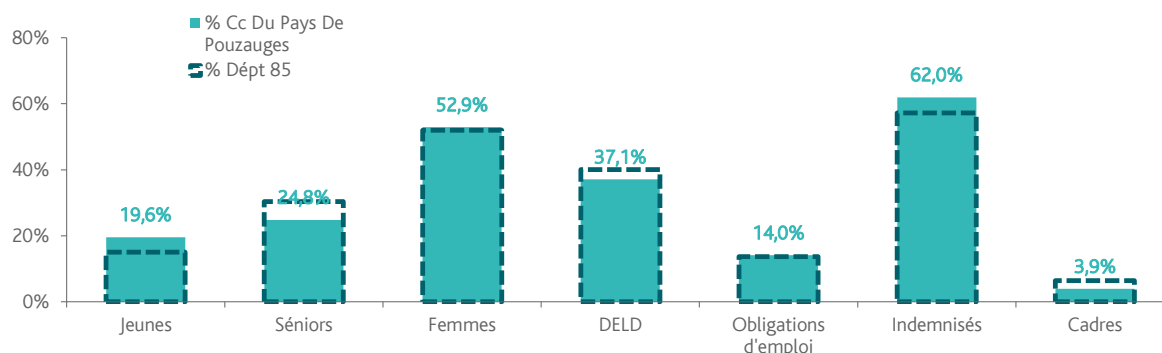
Volume	342	384
Poids	47,1%	52,9%
Evo. annuelle	16,3%	0,0%

### EVOLUTION DE LA DEMANDE D'EMPLOI

	DEFM Cat A	Poids	Evolution annuelle
<b>Hommes</b>	<b>342</b>	47,1%	16,3%
- 25 ans	64	8,8%	8,5%
25-49 ans	191	26,3%	31,7%
50 ans et +	87	12,0%	-3,3%
<b>Femmes</b>	<b>384</b>	52,9%	0,0%
- 25 ans	78	10,7%	0,0%
25-49 ans	213	29,3%	-1,4%
50 ans et +	93	12,8%	3,3%
- 25 ans	142	19,6%	3,6%
25-49 ans	404	55,6%	11,9%
50 ans et +	180	24,8%	0,0%
<b>TOTAL</b>	<b>726</b>	100,0%	7,1%



### REPARTITION DE LA DEMANDE D'EMPLOI PAR PUBLICS



#### Evolution annuelle

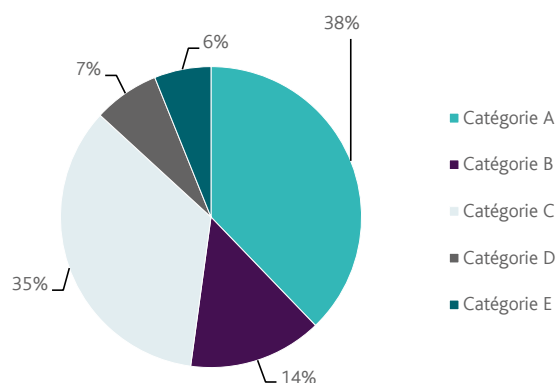
CC du Pays de Pouzauges	3,6%	0,0%	0,0%	11,6%	-13,6%	8,2%	133,3%
Dépt 85	6,0%	1,5%	2,9%	1,0%	-5,3%	7,5%	66,9%



CC du Pays de Pouzauges

## LES CATEGORIES DE DEMANDEURS D'EMPLOI

	DEFM mars 2019	Poids	Evolution annuelle
Catégorie A	726	37,8%	7,1%
Catégorie B	276	14,4%	-3,2%
Catégorie C	666	34,7%	7,1%
Catégorie D	136	7,1%	22,5%
Catégorie E	117	6,1%	24,5%
<b>TOTAL</b>	<b>1 921</b>	<b>100,0%</b>	<b>7,3%</b>



## LES 15 METIERS LES PLUS RECHERCHES PAR LES DE

	Hommes	Femmes	Total	Poids (métier / total des métiers)
H3302 Opérations manuelles d'assemblage, tri ou emballage	13	23	36	5,3%
K1303 Assistance auprès d'enfants	NC	NC	33	4,9%
N1103 Magasinage et préparation de commandes	21	10	31	4,6%
H2102 Conduite d'équipement de production alimentaire	13	15	28	4,1%
K2204 Nettoyage de locaux	8	13	21	3,1%
A1203 Entretien des espaces verts	NC	NC	20	2,9%
M1607 Secrétariat	NC	NC	19	2,8%
K1302 Assistance auprès d'adultes	NC	NC	17	2,5%
H2909 Montage-assemblage mécanique	7	8	15	2,2%
D1507 Mise en rayon libre-service	5	8	13	1,9%
N4101 Cond. de transport de marchandises sur longue distance	NC	NC	13	1,9%
D1505 Personnel de caisse	NC	NC	12	1,8%
G1603 Personnel polyvalent en restauration	NC	NC	10	1,5%
H2206 Réalisation de menuiserie bois et tonnellerie	NC	NC	10	1,5%
J1301 Personnel polyvalent des services hospitaliers	NC	NC	10	1,5%

NC : données non communiquées en raison du secret statistique (&lt; à 5)

## DEMANDES D'EMPLOI ENTREES ET SORTIES

	Demandes enregistrées	
	Cumul 12 mois	Evol. Ann. Cum.
<b>dont :</b>	<b>1 901</b>	<b>-0,4%</b>
licenciements économiques	12	
autres licenciements	128	-8,6%
démissions	126	28,6%
fin de CDD	437	-5,2%
fin de mission d'intérim	230	10,0%
premières entrées	120	-4,0%
reprises d'activité	332	-9,0%
autres cas	516	6,0%

	Demandes sorties	
	Cumul 12 mois	Evol. Ann. Cum.
<b>dont :</b>	<b>1 810</b>	<b>-1,6%</b>
absences au contrôle	673	2,1%
reprises emploi signalées	428	3,1%
entrées en stage formation	214	-10,5%
arrêts de recherche	223	-19,2%
radiations administratives	151	19,8%
autres cas	121	-2,4%



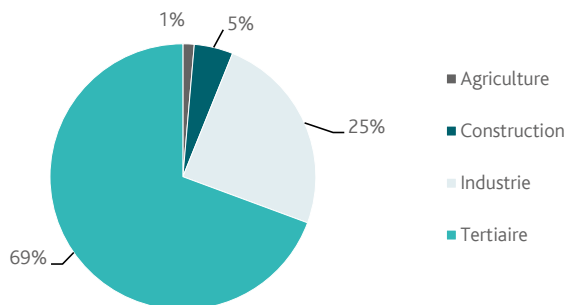
## L'OFFRE D'EMPLOI

### LES CHIFFRES CLES

### CC du Pays de Pouzauges

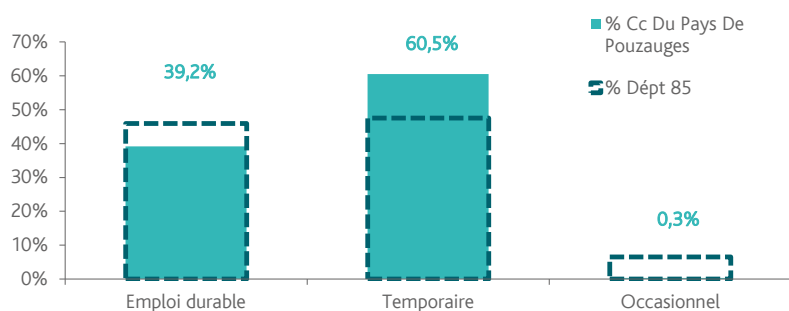
	Nombre	Evolution annuelle		Cumul 12 mois	Evolution annuelle cumulée	
OEE Cc Du Pays De Pouzauges	60	46,3%	↗	656	-10,7%	↘
OEE Dépt 85	3 571	-4,3%	↘	37 411	-1,3%	↘
OEE Pays de la Loire	19 909	-0,6%	↘	213 978	-3,2%	↘
Poids de la CC dans le dépt	1,7%			1,8%		

### REPARTITION DE L'OFFRE D'EMPLOI PAR SECTEUR D'ACTIVITE



OEE	mars 2019	Cumul 12 mois	Evol. Annuelle Cumulée
Agriculture		9	28,6%
Construction	1	31	-32,6%
Industrie	9	161	0,6%
Tertiaire	50	455	-12,8%
<b>TOTAL</b>	<b>60</b>	<b>656</b>	<b>-10,7%</b>

### REPARTITION DE L'OFFRE D'EMPLOI PAR TYPE D'OFFRE



#### Evolution annuelle cumulée - mars 2019

OEE	Cc Du Pays De Pouzauges	Dépt 85
Durable	-9,2%	-0,5%
Temporaire	-10,4%	-6,2%
Occasionnel	-77,8%	-1,4%

Source : Pôle emploi - Persee

**Emploi durable** : Offres d'emploi enregistrées à Pôle emploi, correspondants à des contrats d'une durée supérieure à 6 mois.

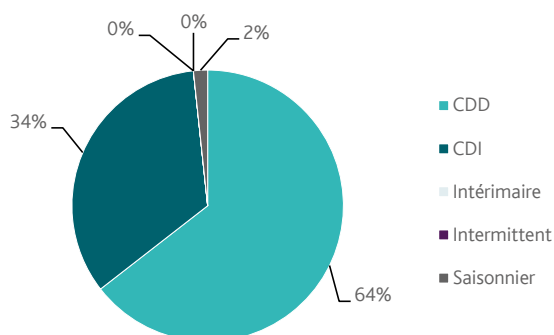
**Emploi temporaire** : Offres d'emploi enregistrées à Pôle emploi, correspondants à des contrats d'une durée comprise entre 1 et 6 mois.

**Emploi occasionnel** : Offres d'emploi enregistrées à Pôle emploi, correspondants à des contrats d'une durée inférieure à



CC du Pays de Pouzauges

## REPARTITION DE L'OFFRE D'EMPLOI PAR TYPE DE CONTRAT DE TRAVAIL



	mars 2019	Cumul 12 mois	Evol. Annuelle Cumulée
CDD	45	423	-12,6%
CDI	14	222	-7,5%
Intérimaire			
Intermittent			
Saisonnier	1	11	
<b>TOTAL</b>	<b>60</b>	<b>656</b>	<b>-10,7%</b>

## LES 15 METIERS LES PLUS RECHERCHES PAR LES EMPLOYEURS

Offres d'Emploi Enregistrées	De avril 2018 à mars 2019	Poids (métier / total des métiers)
H2102 Conduite d'équipement de production alimentaire	192	29,3%
K1302 Assistance auprès d'adultes	22	3,4%
D1212 Vente en décoration et équipement du foyer	20	3,0%
F1706 Préfabrication en béton industriel	20	3,0%
H2101 Abattage et découpe des viandes	20	3,0%
I1304 inst. et maintenance d'équipements ind. et d'exploit.	18	2,7%
G1203 Animation de loisirs auprès d'enfants ou d'adolescents	14	2,1%
G1602 Personnel de cuisine	13	2,0%
H3201 Cond. d'équip. de formage des plast. et caoutchoucs	13	2,0%
J1501 Soins d'hygiène, de confort du patient	13	2,0%
K2204 Nettoyage de locaux	13	2,0%
F1703 Maçonnerie	12	1,8%
K1304 Services domestiques	12	1,8%
N1103 Magasinage et préparation de commandes	10	1,5%
I1401 Maintenance informatique et bureautique	9	1,4%

Source : Pôle emploi - Persee

Directeur de publication :  
Alain MAUNY  
Directeur de la rédaction :  
Josette BARREAU  
Conception et réalisation :  
Service Statistiques, Etudes et Evaluation  
Catherine DORNIC, Brigitte VIGOUROUX.

Contact : statsPDL@pole-emploi.fr

Pôle emploi Pays de la Loire,  
1 rue de la Cale Crucy - CS 67910  
44179 NANTES Cedex 4

[www.pole-emploi.org](http://www.pole-emploi.org)  
[www.observatoire-emploi-paysdelaloire.fr](http://www.observatoire-emploi-paysdelaloire.fr)

