



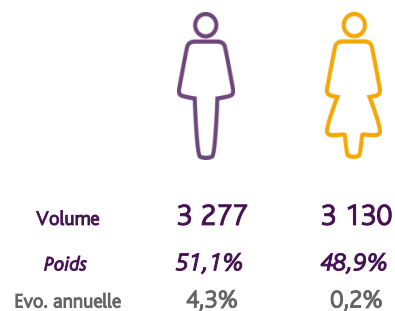
Libre de diffusion sous réserve de mention de la source « Pôle emploi Pays de la Loire »

LA DEMANDE D'EMPLOI (Catégorie A)

LES CHIFFRES CLES

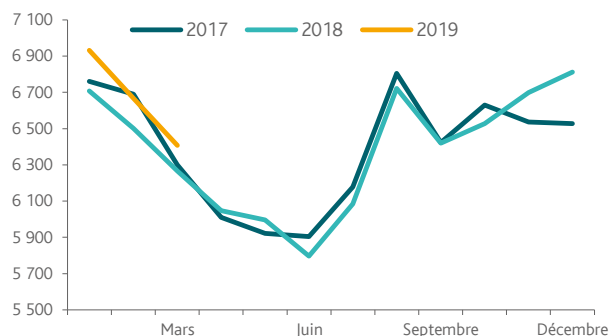
	DEFM Cat A	Evolution annuelle
CA de la Région Nazairienne et de l'Estuaire (Carene)	6 407	2,2%
Dépt 44	61 168	0,4%
Pays de la Loire	163 299	0,4%
Poids de la CC/dpt	10,5%	

CA de la Région Nazairienne et de l'Estuaire (Carene)

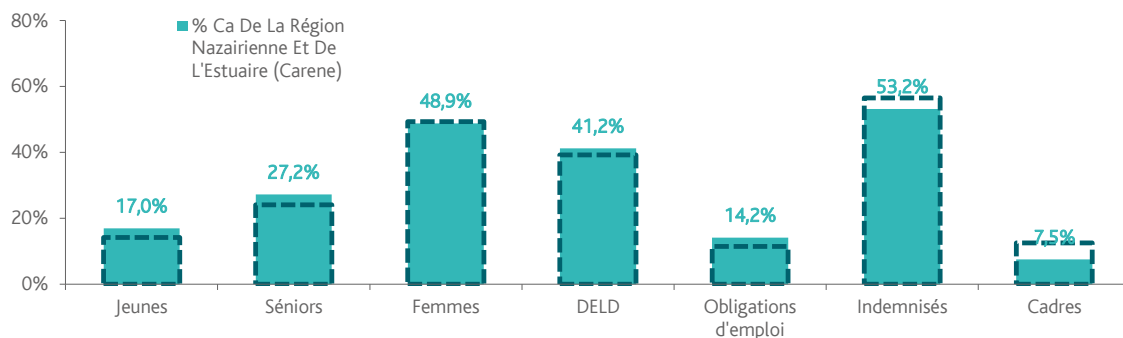


EVOLUTION DE LA DEMANDE D'EMPLOI

	DEFM Cat A	Poids	Evolution annuelle
Hommes	3 277	51,1%	4,3%
- 25 ans	581	9,1%	21,8%
25-49 ans	1 824	28,5%	0,6%
50 ans et +	872	13,6%	2,3%
Femmes	3 130	48,9%	0,2%
- 25 ans	507	7,9%	5,2%
25-49 ans	1 751	27,3%	-2,5%
50 ans et +	872	13,6%	3,1%
- 25 ans	1 088	17,0%	13,5%
25-49 ans	3 575	55,8%	-1,0%
50 ans et +	1 744	27,2%	2,7%
TOTAL	6 407	100,0%	2,2%



REPARTITION DE LA DEMANDE D'EMPLOI PAR PUBLICS



Evolution annuelle

Public	Jeunes	Séniors	Femmes	DELD	Obligations d'emploi	Indemnisés	Cadres
CA de la Région Nazairienne et de l'Estuaire (Carene)	13,5%	2,7%	0,2%	4,7%	-3,8%	7,3%	65,9%
Dépt 44	5,1%	0,2%	-0,2%	0,9%	-5,8%	3,5%	39,9%

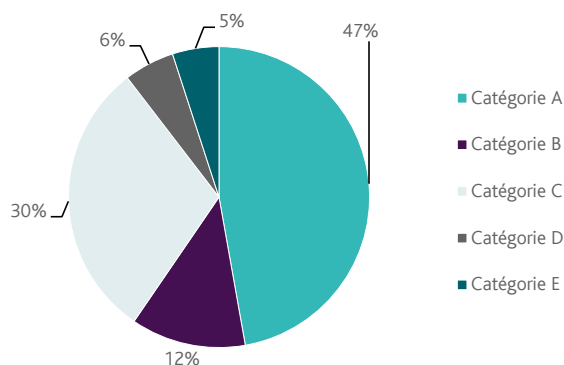
* Suite à la mise en place du nouveau dispositif "Prime d'Activité" au 01/01/2016 nous n'affichons plus les donnés RSA.



CA de la Région Nazairienne et de l'Estuaire (Carene)

LES CATEGORIES DE DEMANDEURS D'EMPLOI

	DEFM mars 2019	Poids	Evolution annuelle
Catégorie A	6 407	47,2%	2,2%
Catégorie B	1 676	12,3%	-1,4%
Catégorie C	4 076	30,0%	-1,4%
Catégorie D	737	5,4%	30,0%
Catégorie E	678	5,0%	2,1%
TOTAL	13 574	100,0%	1,8%



LES 15 METIERS LES PLUS RECHERCHES PAR LES DE

	Hommes	Femmes	Total	Poids (métier / total des métiers)
K2204 Nettoyage de locaux	71	217	288	4,8%
N1103 Magasinage et préparation de commandes	146	41	187	3,1%
K1303 Assistance auprès d'enfants	NC	NC	171	2,8%
D1507 Mise en rayon libre-service	61	92	153	2,5%
N1105 Manutention manuelle de charges	NC	NC	144	2,4%
D1214 Vente en habillement et accessoires de la personne	19	117	136	2,3%
M1607 Secrétariat	NC	NC	133	2,2%
K1304 Services domestiques	NC	NC	128	2,1%
J1301 Personnel polyvalent des services hospitaliers	10	107	117	1,9%
H2901 Ajustement et montage de fabrication	87	20	107	1,8%
F1606 Peinture en bâtiment	75	23	98	1,6%
G1602 Personnel de cuisine	63	34	97	1,6%
D1505 Personnel de caisse	7	86	93	1,5%
M1601 Accueil et renseignements	14	78	92	1,5%
A1203 Entretien des espaces verts	82	5	87	1,4%

NC : données non communiquées en raison du secret statistique (< à 5)

DEMANDES D'EMPLOI ENTREES ET SORTIES

	Demandes enregistrées		Demandes sorties		
	Cumul 12 mois	Evol. Ann. Cum.	Cumul 12 mois	Evol. Ann. Cum.	
dont :	13 681	0,0%	13 568	2,5%	dont :
licenciements économiques	94	38,2%	6 290	8,7%	absences au contrôle
autres licenciements	875	0,1%	2 519	-3,7%	reprises emploi signalées
démissions	606	21,4%	1 465	-3,8%	entrées en stage formation
fins de CDD	2 603	-11,9%	1 282	7,6%	arrêts de recherche
fins de mission d'intérim	1 849	15,3%	1 131	-3,4%	radiations administratives
premières entrées	1 150	2,0%	881	-7,0%	autres cas
reprises d'activité	2 181	-13,7%			
autres cas	4 323	8,2%			



DONNEES REPERES COMMUNAUTE DE COMMUNES

31 MARS 2019 (DONNEES BRUTES)

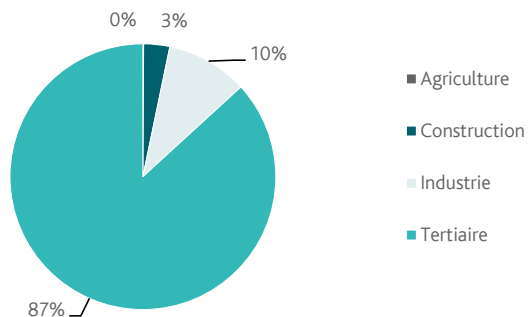
L'OFFRE D'EMPLOI

LES CHIFFRES CLES

CA de la Région Nazairienne et de l'Estuaire (Carene)

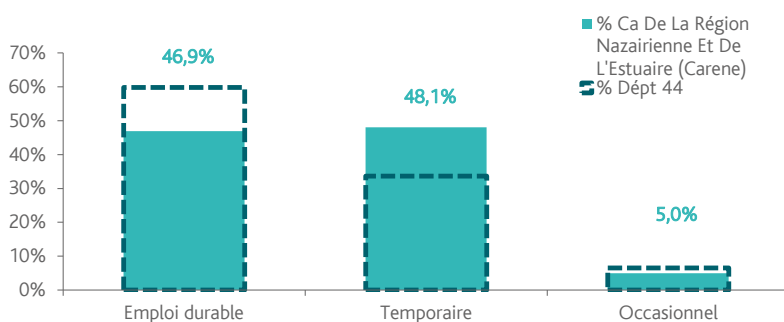
	Nombre	Evolution annuelle	Cumul 12 mois	Evolution annuelle cumulée
OEE Ca De La Région Nazairienne Et De L'Estuaire (Carene)	715	-7,3%	7 917	-0,9%
OEE Dépt 44	8 428	-4,5%	93 808	-6,3%
OEE Pays de la Loire	19 898	-0,6%	213 978	-3,2%
Poids de la CC dans le dépt	8,5%		8,4%	

REPARTITION DE L'OFFRE D'EMPLOI PAR SECTEUR D'ACTIVITE



OEE	mars 2019	Cumul 12 mois	Evol. Annuelle Cumulée
Agriculture	1	7	40,0%
Construction	26	251	16,2%
Industrie	86	787	21,6%
Tertiaire	602	6 872	-3,4%
TOTAL	715	7 917	-0,9%

REPARTITION DE L'OFFRE D'EMPLOI PAR TYPE D'OFFRE



Evolution annuelle cumulée - mars 2019

OEE	Ca De La Région Nazairienne Et De L'Estuaire (Carene)	Dépt 44
Durable	4,8%	-0,2%
Temporaire	-4,5%	-43,2%
Occasionnel	-12,9%	-4,8%

Source : Pôle emploi - Persee

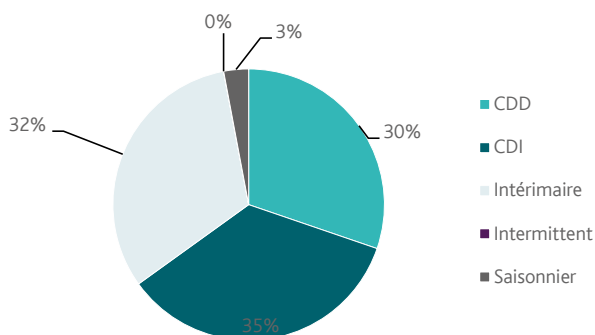
Emploi durable : Offres d'emploi enregistrées à Pôle emploi, correspondants à des contrats d'une durée supérieure à 6 mois.

Emploi temporaire : Offres d'emploi enregistrées à Pôle emploi, correspondants à des contrats d'une durée comprise entre 1 et 6 mois.

Emploi occasionnel : Offres d'emploi enregistrées à Pôle emploi, correspondants à des contrats d'une durée inférieure à

CA de la Région Nazairienne et de l'Estuaire
(Carene)

REPARTITION DE L'OFFRE D'EMPLOI PAR TYPE DE CONTRAT DE TRAVAIL



	mars 2019	Cumul 12 mois	Evol. Annuelle Cumulée
CDD	259	2 395	2,1%
CDI	275	2 756	10,2%
Intérimaire	143	2 531	-11,4%
Intermittent		1	-85,7%
Saisonnier	38	234	-15,2%
TOTAL	715	7 917	-0,9%

LES 15 METIERS LES PLUS RECHERCHES PAR LES EMPLOYEURS

Offres d'Emploi Enregistrées	De avril 2018 à mars 2019	Poids (métier / total des métiers)
G1803 Service en restauration	286	3,6%
N1103 Magasinage et préparation de commandes	213	2,7%
G1602 Personnel de cuisine	211	2,7%
K1302 Assistance auprès d'adultes	202	2,6%
K2204 Nettoyage de locaux	189	2,4%
N4101 Cond. de transport de marchandises sur longue distance	185	2,3%
D1507 Mise en rayon libre-service	165	2,1%
K1303 Assistance auprès d'enfants	161	2,0%
H2206 Réalisation de menuiserie bois et tonnellerie	135	1,7%
D1505 Personnel de caisse	124	1,6%
I1304 inst. et maintenance d'équipements ind. et d'explo.	123	1,6%
H2901 Ajustement et montage de fabrication	114	1,4%
F1603 Installation d'équipements sanitaires et thermiques	111	1,4%
H2913 Soudage manuel	111	1,4%
H1404 Interv. Tech. en méthodes et industrialisation	110	1,4%

Source : Pôle emploi - Persee

Directeur de publication :
Alain MAUNY
Directeur de la rédaction :
Josette BARREAU
Conception et réalisation :
Service Statistiques, Etudes et Evaluation
Catherine DORNIC, Brigitte VIGOUROUX.

Contact : statsPDL@pole-emploi.fr

Pôle emploi Pays de la Loire,
1 rue de la Cale Crucy - CS 67910
44179 NANTES Cedex 4

www.pole-emploi.org
www.observatoire-emploi-paysdelaloire.fr

