



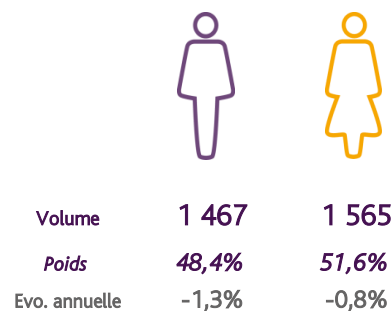
Libre de diffusion sous réserve de mention de la source « Pôle emploi Pays de la Loire »

LA DEMANDE D'EMPLOI (Catégorie A)

LES CHIFFRES CLES

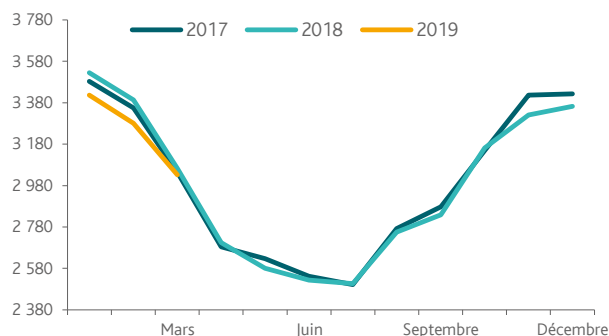
	DEFM Cat A	Evolution annuelle
CA de la Presqu'île de Guérande Atlantique (Cap Atlantique)	3 032	-1,0%
Dépt 44	61 168	0,4%
Pays de la Loire	163 299	0,4%
Poids de la CC/dpt	5,0%	

CA de la Presqu'île de Guérande Atlantique (Cap Atlantique)

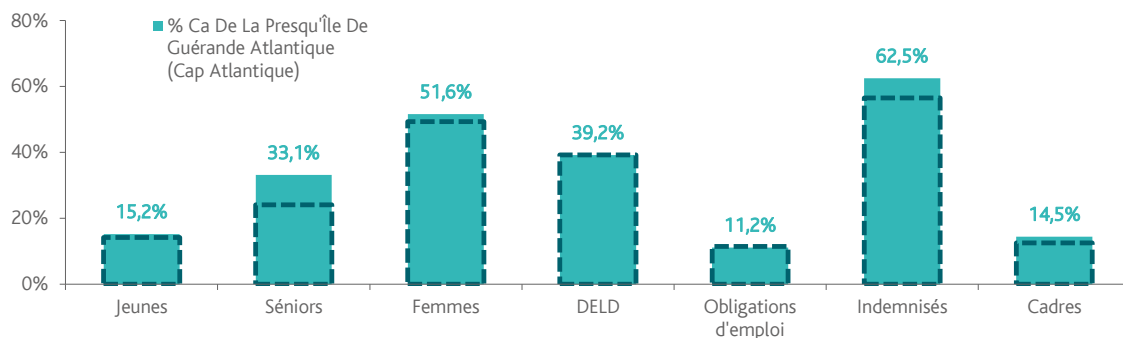


EVOLUTION DE LA DEMANDE D'EMPLOI

	DEFM Cat A	Poids	Evolution annuelle
Hommes	1 467	48,4%	-1,3%
- 25 ans	251	8,3%	23,0%
25-49 ans	765	25,2%	-1,0%
50 ans et +	451	14,9%	-11,4%
Femmes	1 565	51,6%	-0,8%
- 25 ans	211	7,0%	26,3%
25-49 ans	800	26,4%	-6,3%
50 ans et +	554	18,3%	-0,4%
- 25 ans	462	15,2%	24,5%
25-49 ans	1 565	51,6%	-3,8%
50 ans et +	1 005	33,1%	-5,6%
TOTAL	3 032	100,0%	-1,0%



REPARTITION DE LA DEMANDE D'EMPLOI PAR PUBLICS



Evolution annuelle

CA de la Presqu'île de Guérande Atlantique (Cap Atlantique)	24,5%	-5,6%	-0,8%	0,8%	0,9%	2,9%	38,1%
Dépt 44	5,1%	0,2%	-0,2%	0,9%	-5,8%	3,5%	39,9%

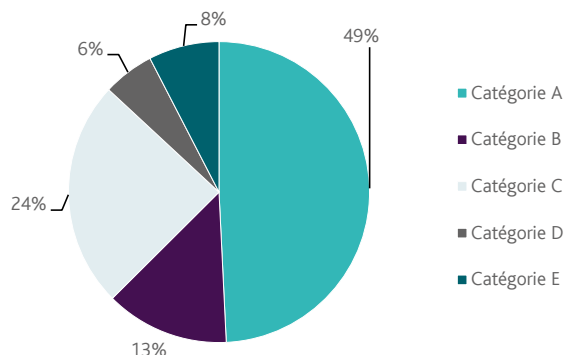
* Suite à la mise en place du nouveau dispositif "Prime d'Activité" au 01/01/2016 nous n'affichons plus les donnés RSA.



CA de la Presqu'île de Guérande Atlantique (Cap Atlantique)

LES CATEGORIES DE DEMANDEURS D'EMPLOI

	DEFM mars 2019	Poids	Evolution annuelle
Catégorie A	3 032	49,2%	-1,0%
Catégorie B	819	13,3%	-7,9%
Catégorie C	1 502	24,4%	-1,4%
Catégorie D	339	5,5%	16,1%
Catégorie E	467	7,6%	10,7%
TOTAL	6 159	100,0%	-0,5%



LES 15 METIERS LES PLUS RECHERCHES PAR LES DE

	Hommes	Femmes	Total	Poids (métier / total des métiers)
D1214 Vente en habillement et accessoires de la personne	9	101	110	3,8%
M1607 Secrétariat	NC	NC	85	3,0%
G1602 Personnel de cuisine	57	23	80	2,8%
G1803 Service en restauration	24	39	63	2,2%
D1106 Vente en alimentation	8	49	57	2,0%
K1303 Assistance auprès d'enfants	NC	NC	57	2,0%
K1304 Services domestiques	NC	NC	54	1,9%
D1507 Mise en rayon libre-service	22	23	45	1,6%
G1801 Café, bar brasserie	26	17	43	1,5%
K2204 Nettoyage de locaux	8	34	42	1,5%
D1401 Assistanat commercial	7	32	39	1,4%
A1203 Entretien des espaces verts	NC	NC	38	1,3%
G1605 Plonge en restauration	23	15	38	1,3%
D1505 Personnel de caisse	NC	NC	36	1,3%
G1204 Éducation en activités sportives	26	10	36	1,3%

NC : données non communiquées en raison du secret statistique (< à 5)

DEMANDES D'EMPLOI ENTREES ET SORTIES

	Demandes enregistrées		Demandes sorties		
	Cumul 12 mois	Evol. Ann. Cum.	Cumul 12 mois	Evol. Ann. Cum.	
dont :	5 957	-2,9%	5 999	2,1%	dont :
licenciements économiques	57		2 375	-0,7%	absences au contrôle
autres licenciements	492	0,4%	1 712	4,8%	reprises emploi signalées
démissions	262	5,2%	590	-1,5%	entrées en stage formation
fins de CDD	1 761	-5,0%	636	1,3%	arrêts de recherche
fins de mission d'intérim	336	20,4%	354	18,4%	radiations administratives
premières entrées	349	-11,0%	332	1,5%	autres cas
reprises d'activité	828	-11,6%			
autres cas	1 872	-0,4%			



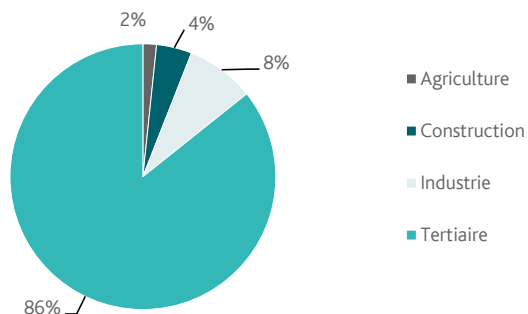
L'OFFRE D'EMPLOI

LES CHIFFRES CLES

CA de la Presqu'île de Guérande Atlantique (Cap Atlantique)

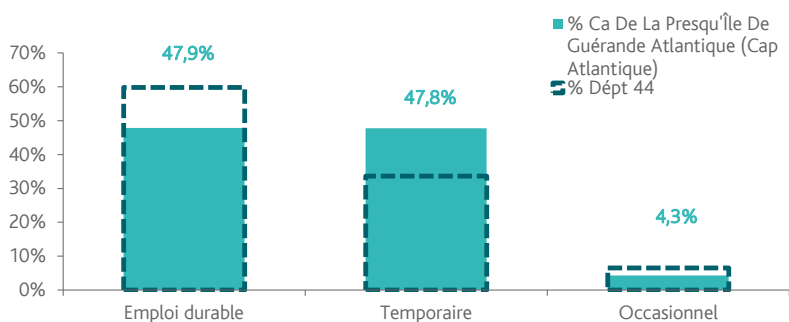
	Nombre	Evolution annuelle	Cumul 12 mois	Evolution annuelle cumulée
OEE Ca De La Presqu'île De Guérande Atlantique (Cap Atlantique)	443	-5,3% ↘	4 365	3,1% ↗
OEE Dépt 44	8 428	-4,5% ↘	93 808	-6,3% ↘
OEE Pays de la Loire	19 898	-0,6% ↘	213 978	-3,2% ↘
Poids de la CC dans le dépt	5,3%		4,7%	

REPARTITION DE L'OFFRE D'EMPLOI PAR SECTEUR D'ACTIVITE



OEE	mars 2019	Cumul 12 mois	Evol. Annuelle Cumulée
Agriculture	6	72	-22,6%
Construction	24	188	28,8%
Industrie	52	363	95,2%
Tertiaire	361	3 742	-1,7%
TOTAL	443	4 365	3,1%

REPARTITION DE L'OFFRE D'EMPLOI PAR TYPE D'OFFRE



OEE	Evolution annuelle cumulée - mars 2019	
	Ca De La Presqu'île De Guérande Atlantique (Cap Atlantique)	Dépt 44
Durable	6,6%	-0,2%
Temporaire	1,6%	-43,2%
Occasionnel	-13,8%	-4,8%

Source : Pôle emploi - Persee

Emploi durable : Offres d'emploi enregistrées à Pôle emploi, correspondants à des contrats d'une durée supérieure à 6 mois.

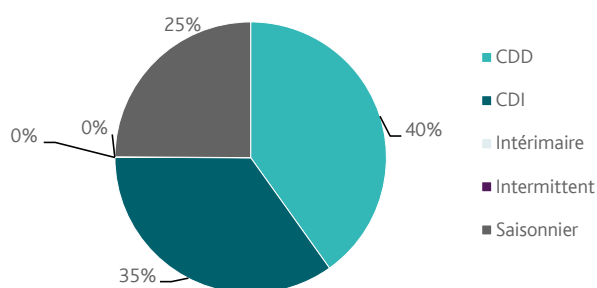
Emploi temporaire : Offres d'emploi enregistrées à Pôle emploi, correspondants à des contrats d'une durée comprise entre 1 et 6 mois.

Emploi occasionnel : Offres d'emploi enregistrées à Pôle emploi, correspondants à des contrats d'une durée inférieure à



CA de la Presqu'île de Guérande Atlantique (Cap Atlantique)

REPARTITION DE L'OFFRE D'EMPLOI PAR TYPE DE CONTRAT DE TRAVAIL



	mars 2019	Cumul 12 mois	Evol. Annuelle Cumulée
CDD	217	1 752	-0,4%
CDI	127	1 523	15,6%
Intérimaire			
Intermittent		3	-70,0%
Saisonnier	99	1 087	-5,1%
TOTAL	443	4 365	3,1%

LES 15 METIERS LES PLUS RECHERCHES PAR LES EMPLOYEURS

Offres d'Emploi Enregistrées	De avril 2018 à mars 2019	Poids (métier / total des métiers)
G1803 Service en restauration	488	11,2%
G1602 Personnel de cuisine	401	9,2%
D1106 Vente en alimentation	212	4,9%
G1605 Plonge en restauration	186	4,3%
G1501 Personnel d'étage	183	4,2%
K1304 Services domestiques	154	3,5%
K1302 Assistance auprès d'adultes	143	3,3%
J1501 Soins d'hygiène, de confort du patient	101	2,3%
G1801 Café, bar brasserie	89	2,0%
D1507 Mise en rayon libre-service	83	1,9%
G1604 Fabrication de crêpes ou pizzas	78	1,8%
K2204 Nettoyage de locaux	77	1,8%
K2201 Blanchisserie industrielle	76	1,7%
A1203 Entretien des espaces verts	75	1,7%
D1202 Coiffure	74	1,7%

Source : Pôle emploi - Persee

Directeur de publication :
Alain MAUNY
Directeur de la rédaction :
Josette BARREAU
Conception et réalisation :
Service Statistiques, Etudes et Evaluation
Catherine DORNIC, Brigitte VIGOUROUX.

Contact : statsPDL@pole-emploi.fr

Pôle emploi Pays de la Loire,
1 rue de la Cale Crucy - CS 67910
44179 NANTES Cedex 4

www.pole-emploi.org
www.observatoire-emploi-paysdelaloire.fr

