



## STATISTIQUES ET INDICATEURS

# LA DEMANDE D'EMPLOI DES FEMMES DÉCEMBRE 2018 MAINE ET LOIRE



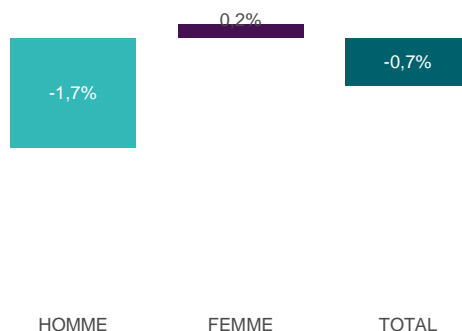
DOCUMENT SEMESTRIEL - LIBRE DE DIFFUSION SOUS RESERVE DE MENTION DE LA SOURCE « POLE EMPLOI PAYS DE LA LOIRE »

## LES CHIFFRES CLES & L'ÉVOLUTION

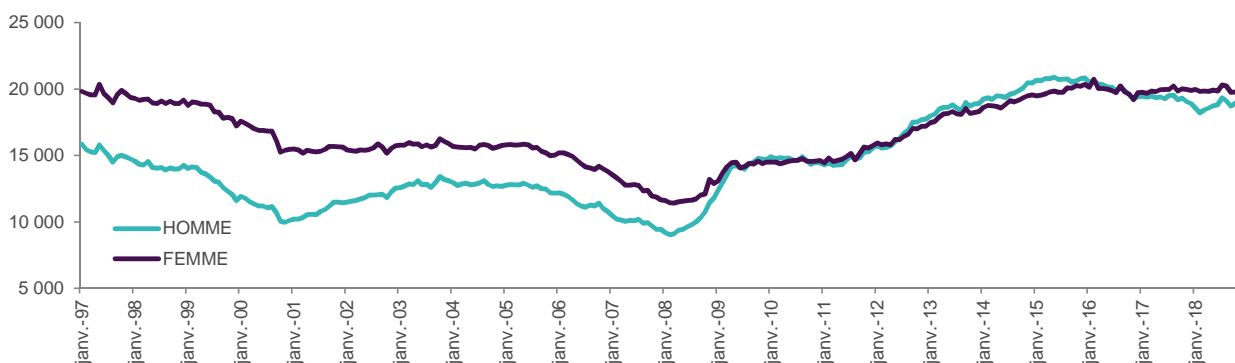


En Maine et Loire, plus de **20 000** demandeurs d'emploi (catégorie A) sont des femmes à fin décembre 2018. Elles représentent **51%** de l'ensemble de la demande d'emploi. Sur un an, leur nombre a augmenté de **+0,2%**, alors que les hommes ont enregistré une baisse de leur demande d'emploi de **-1,7%**.

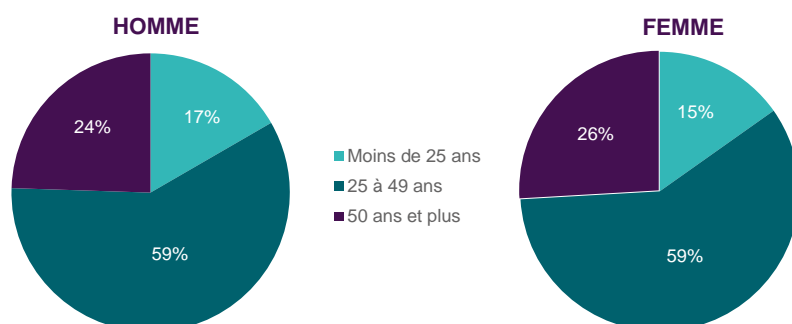
Graphique 1  
ÉVOLUTION ANNUELLE DE LA DEFM CAT. A



Graphique 2  
ÉVOLUTION DE LA DEFM CAT. A - DONNÉES CVS



Graphique 3  
REPARTITION DE LA DEFM CAT. A PAR TRANCHE D'ÂGE



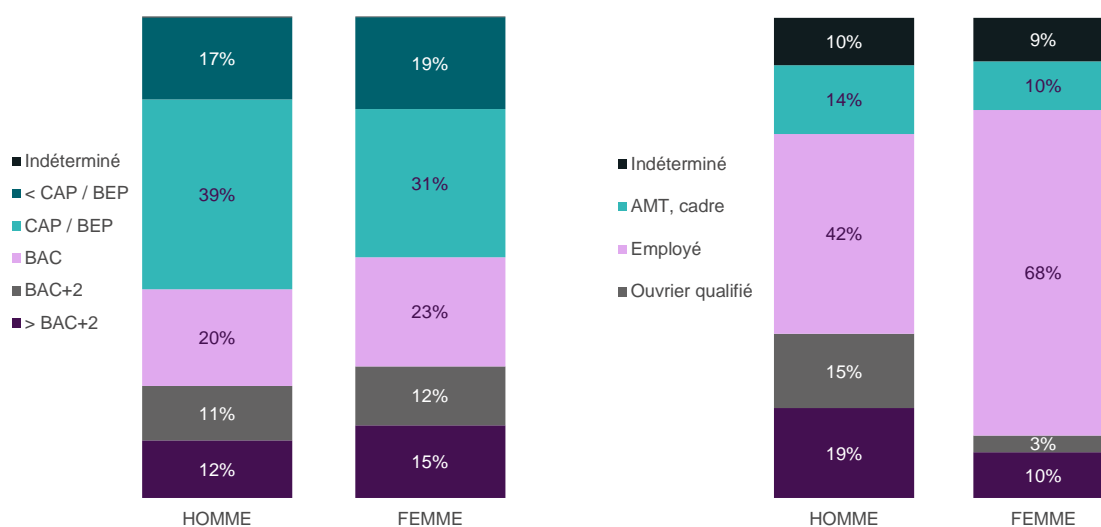
L'évolution sur 18 ans montre que la demande d'emploi se distribue de manière plus égale entre les sexes : les femmes représentaient **60%** des DEFM en 2000 contre **52%** en 2018.

Qu'elle soit féminine ou masculine, la demande d'emploi présente la même répartition par tranche d'âge : **15 %** d'entre elle a moins de 25 ans, et un **quart** a 50 ans ou plus.

## LA TYPOLOGIE DE LA DEMANDE

Graphique 4

REPARTITION DE LA DEFM CAT.A PAR NIVEAU DE FORMATION ET QUALIFICATION

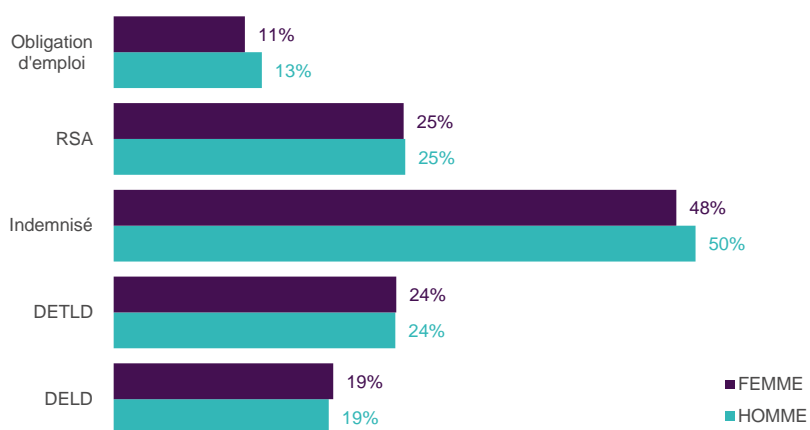


Les femmes inscrites à Pôle emploi sont plus diplômées que leurs homologues masculins : **50%** de la demande d'emploi féminine a un niveau de formation au moins équivalent au BAC, contre **39%** pour les hommes.

En termes de qualification, la répartition des catégories socio-professionnelles est très différente selon le sexe. Plus de **3 femmes sur 4** sont employées (**moins de la moitié** pour les hommes). Les qualifications d'agent de maîtrise, technicien ou cadre sont moins prégnantes dans la demande d'emploi féminine : **10%** contre **14%** pour les hommes.

Graphique 5

REPARTITION DE LA DEFM CAT.A PAR TYPOLOGIE



Les différentes typologies montrent peu de variations selon le sexe du demandeur d'emploi.

- **19%** des femmes sont inscrites depuis au moins un an, et **24%** depuis deux ans minimum.

- **48%** d'entre elles sont indemnisées au titre de l'Assurance chômage ou d'allocations Etat.

- **25%** de la demande d'emploi féminine est au RSA.

- **11%** d'entre elles sont bénéficiaires de l'obligation d'emploi.

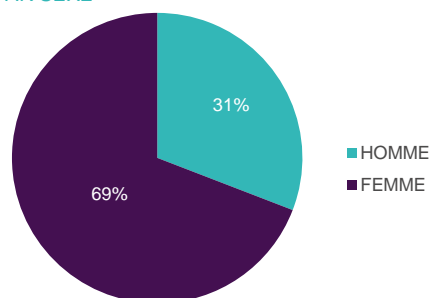
La demande d'emploi en contrat aidé concerne près de **363** femmes à fin décembre 2018.

La particularité réside dans le fait que les femmes représentent les **deux tiers** de la demande d'emploi en contrat aidé sur le département.



Graphique 6

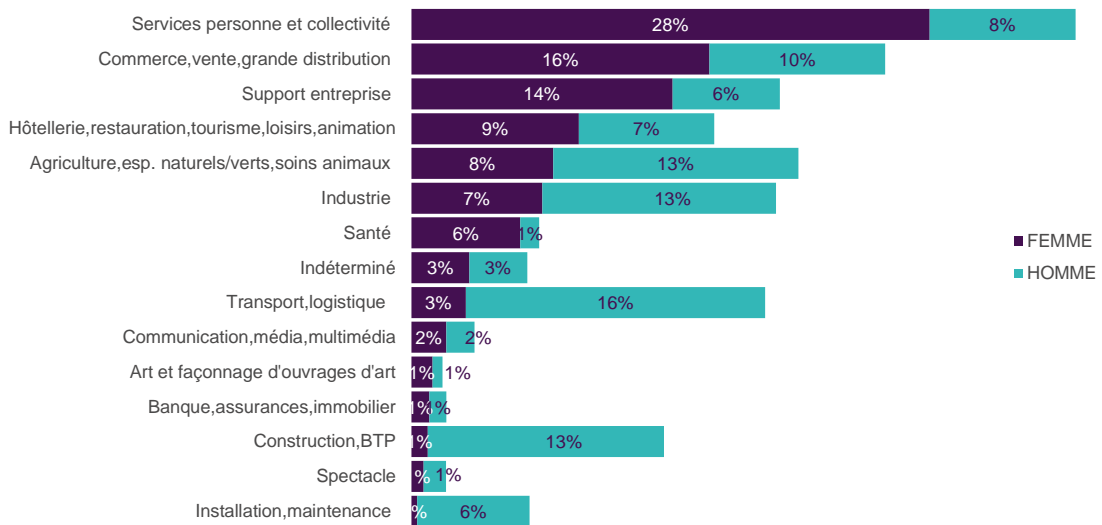
REPARTITION DE LA DEFM CAT.E CONTRAT AIDE PAR SEXE



## LES METIERS RECHERCHES

Graphique 7

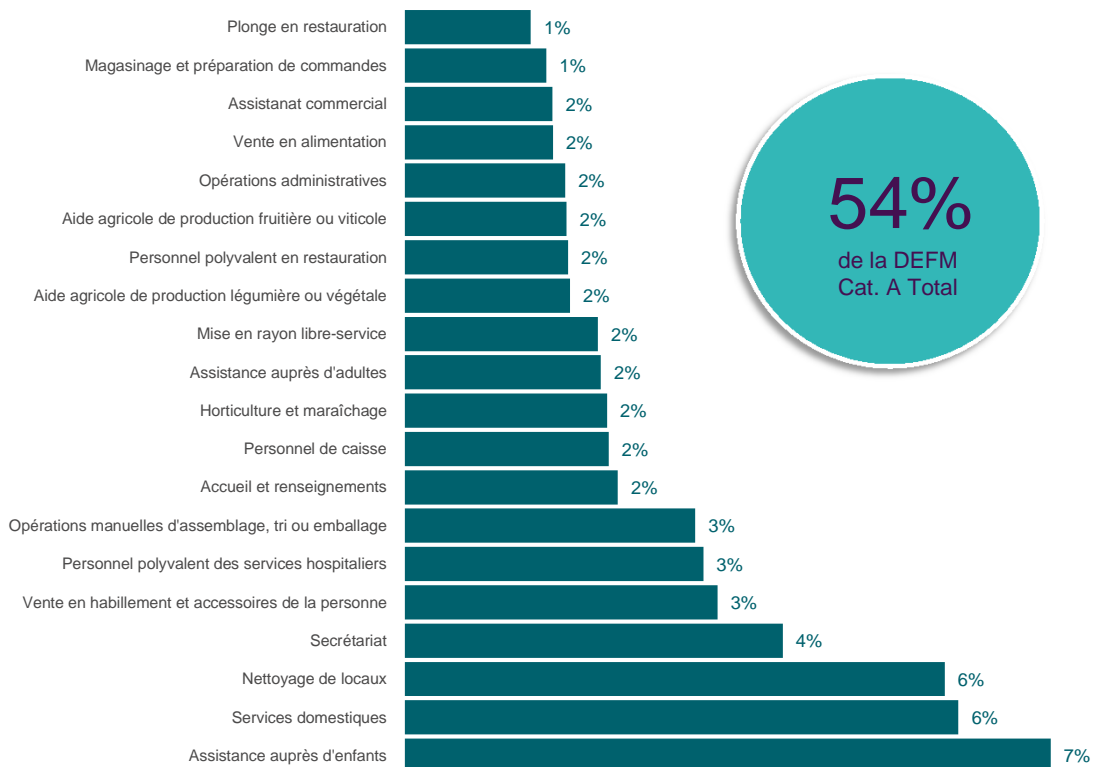
REPARTITION DES DOMAINES PROFESSIONNELS RECHERCHES PAR LES DEMANDEURS D'EMPLOI - CAT.A



Près des **deux tiers** de la demande d'emploi féminine recherche un poste dans 3 domaines professionnels : les services à la personne et à la collectivité (**28%**), le commerce, vente et grande distribution (**16%**) et le support à l'entreprise (**14%**).

Graphique 8

LES 20 PREMIERS METIERS RECHERCHES PAR LES FEMMES - CAT.A



**54%** de la demande d'emploi féminine est concentrée sur 20 métiers.

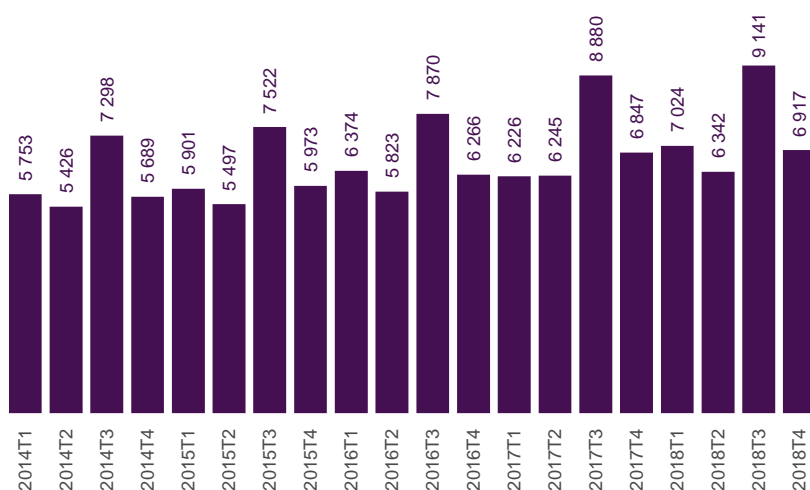
L'assistance auprès d'enfants est le métier le plus recherché (**7%** des DEFM Femmes). Il est suivi par les services domestiques et le nettoyage de locaux (**6%** chacun).

On trouve également la vente en habillement et accessoires de la personne (**3%**), le secrétariat (**4%**) ou le personnel polyvalent des services hospitaliers (**3%**).

## LE RETOUR A L'EMPLOI

Graphique 9

NOMBRE TRIMESTRIEL DE REPRISES D'EMPLOI DES FEMMES



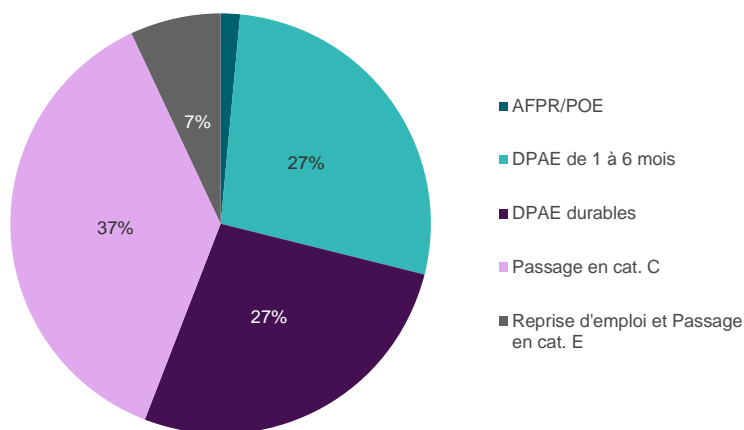
Au cours du quatrième trimestre 2018, plus de **12 844** demandeurs d'emploi (cat. A ou B) ont repris un emploi d'un mois ou plus. **56%** d'entre eux sont des femmes, ce qui représente plus de **6 900** personnes.

Les reprises d'emploi des femmes ont progressé de **1,0%** par rapport au quatrième trimestre 2017 (contre **-1,3%** pour l'ensemble des demandeurs d'emploi).

Sur la même période, le nombre de demandeurs d'emploi femmes (cat. A ou B) a diminué de **-0,8%** (contre **-1,3%** pour l'ensemble des demandeurs d'emploi).

Graphique 10

REPARTITION DES REPRISES D'EMPLOI DES FEMMES



Au quatrième trimestre 2018, les déclarations préalables à l'embauche d'un mois ou plus représentent **54%** des reprises d'emploi des femmes sur le département (**27%** sont des CDD de 1 à 6 mois et **27%** sont des CDD de plus de 6 mois ou des CDI).

**37%** des reprises d'emploi des femmes correspondent à une bascule en catégorie C et **7%** à une bascule en catégorie E ou une reprise d'emploi déclarée.

## Sources

Pôle emploi (pour la demande d'emploi) et Acoess - CCMSA (pour les DPAE).

## Définitions

**Catégorie A** : Personnes sans emploi, immédiatement disponibles, tenues d'accomplir des actes positifs de recherche d'emploi sans aucune activité réduite.

**Catégorie B** : Personnes sans emploi, immédiatement disponibles, tenues d'accomplir des actes positifs de recherche d'emploi avec une activité réduite de courte durée (78 heures ou moins).

**Catégorie C** : Personnes sans emploi, immédiatement disponibles, tenues d'accomplir des actes positifs de recherche d'emploi avec une activité réduite de moyenne ou longue durée (plus de 78 heures).

**Catégorie E** : Personnes pourvues d'un emploi, à la recherche d'un autre emploi.

**DELD** : Demandeurs d'Emploi de Longue Durée ( inscrits depuis plus d'un an).

**DETLD** : Demandeurs d'Emploi de Très Longue Durée ( inscrits depuis plus de deux ans).

**DPAE** : Déclaration Préalable A l'Embauche.

Directeurs de la publication :  
Alain MAUNY – Laurence ROSSI

Directeur de la rédaction :  
Josette BARREAU

Conception :  
Service SEE – Linda LAUNAY

Contact : statsPDL@pole-emploi.fr

Pôle emploi Pays de la Loire  
1 rue de la Cale Crucy - CS 67910  
44179 NANTES Cedex 4

[www.pole-emploi.org](http://www.pole-emploi.org)  
[www.observatoire-emploi-paysdelaloire.fr](http://www.observatoire-emploi-paysdelaloire.fr)

