



# Le Marché du Travail : Synthèse

## VENDÉE

Document Mensuel

Situation au 31/07/2013



Libre de diffusion sous réserve de mention de la source « Pôle emploi Pays de la Loire »

### Le taux de chômage

Au premier trimestre 2013, avec **8,8%** de la population active, le taux de chômage du département de la Vendée affiche une valeur inférieure à celle enregistrée au niveau régional (**9,1%**) et au niveau national (**10,4%**). En un an, le taux de chômage a progressé de **0,8 point** sur le département, soit une situation plus favorable que celle de la région des Pays de la Loire et de la France métropolitaine (**+0,9 point**).

### Faits marquants :

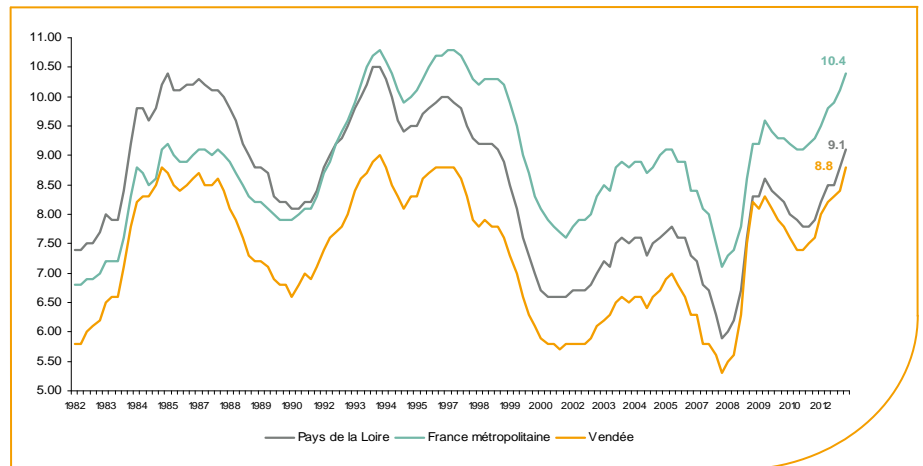
L'évolution annuelle du nombre de demandeurs d'emploi de catégorie A est de **+12,6%** à fin juillet 2013.

Les demandeurs d'emploi de longue durée, qui représentent **25,8%** des demandeurs d'emploi, sont plus affectés par cette situation (**+14,6%** de progression annuelle).

**46 714** demandeurs d'emploi catégories (A, B et C) en données CVS sont comptabilisés à fin juillet sur le département de la Vendée, soit **11,6%** de plus qu'en juillet 2012.

Au cours des douze derniers mois, Pôle emploi a recueilli **23 971** offres d'emploi sur le département soit une baisse de **20,5%** en évolution annuelle.

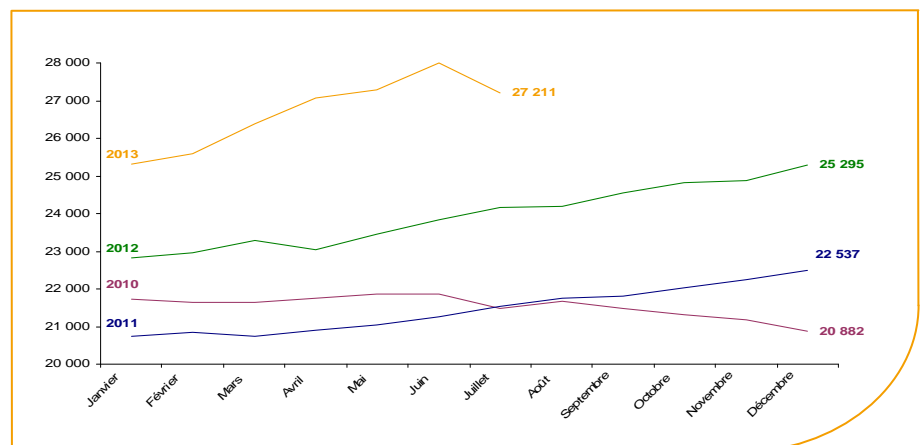
**A compter de janvier 2013, les statistiques de demandeurs d'emploi par âge sont établies selon l'âge en fin de mois, et non plus l'âge au 31 décembre. Cette modification, sans impact sur le nombre total de demandeurs d'emploi, modifie les séries par tranche d'âge.**



Source : INSEE

### Evolution de la demande d'emploi fin de mois de catégorie A (CVS)

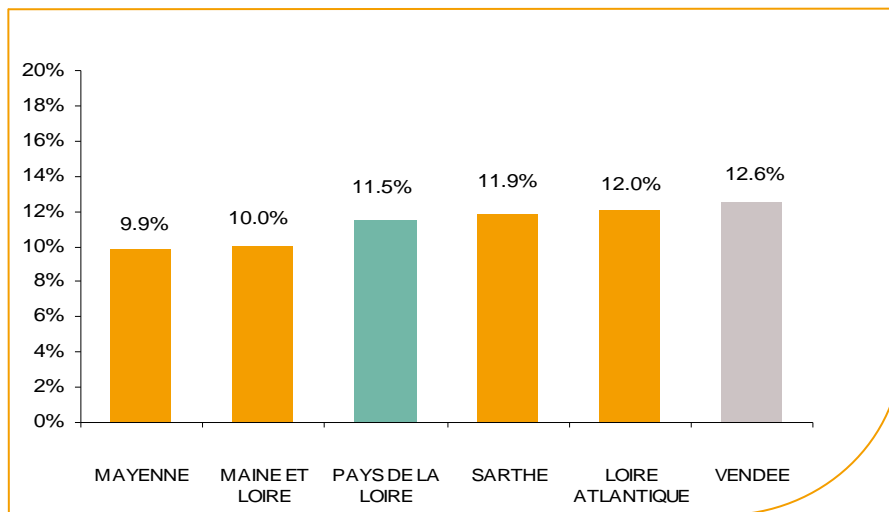
En juillet 2013, sur le département de la Vendée, la demande d'emploi de catégorie A se chiffre à **27 211** personnes. Elle diminue de **2,8%** par rapport à juin 2013.



Source : Directe et Pôle Emploi

## La demande d'emploi en fin de mois (CVS)

Fin juillet 2013, le nombre de demandeurs d'emploi de catégorie A affiche une évolution annuelle de **+12,6%** comparativement à juillet 2012. Cette évolution est moins favorable que celle affichée par la région des Pays de la Loire (**+11,5%**).

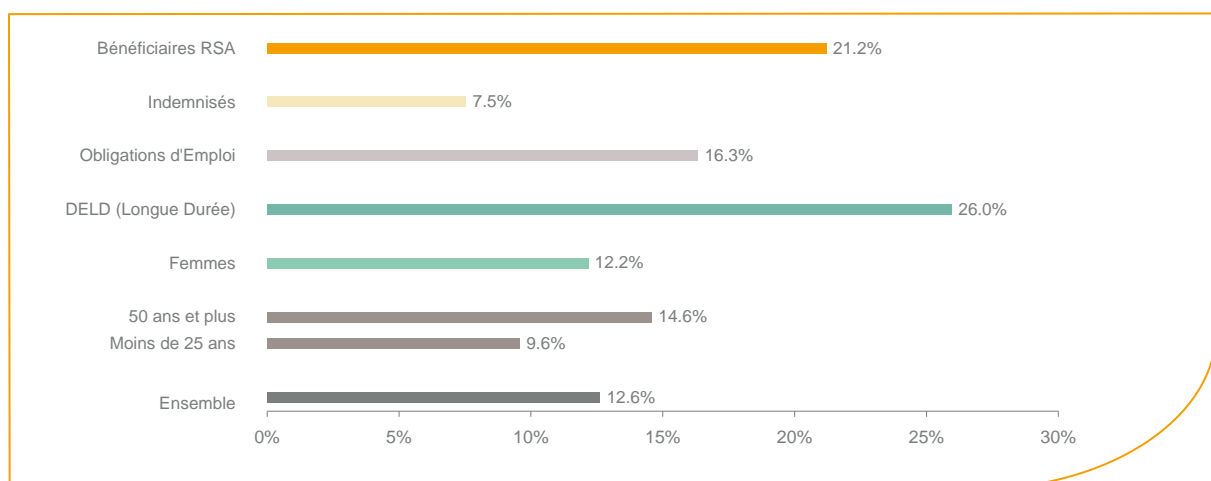


Source : Direccte et Pôle Emploi

Le département de la Vendée affiche le taux d'évolution de la demande d'emploi le plus élevé de la région des Pays de la Loire.

En ajoutant à la catégorie A, les demandeurs d'emploi recensés en catégorie B et ceux en catégorie C, le nombre de demandeurs d'emploi se chiffre sur le département de la Vendée à **46 714** en données CVS, soit une progression de **+11,6%** par rapport à juillet 2012.

## Evolution de la DEFM de catégorie A par population



Source : Pôle Emploi Persee

Bien que l'évolution annuelle de la demande d'emploi de catégorie A soit de **+12,6%** en juillet 2013, certaines catégories de population apparaissent encore plus fragilisées. C'est le cas des demandeurs d'emploi de 50 ans et plus, des demandeurs de longue durée et des demandeurs d'emploi en obligations d'emploi. En un an, leurs volumes ont progressé respectivement de **14,6%**, **26%** et **16,3%**. Les demandeurs d'emploi bénéficiaires du RSA sont également fortement touchés **+21,2%**.

## Les 15 métiers les plus recherchés par les demandeurs d'emploi

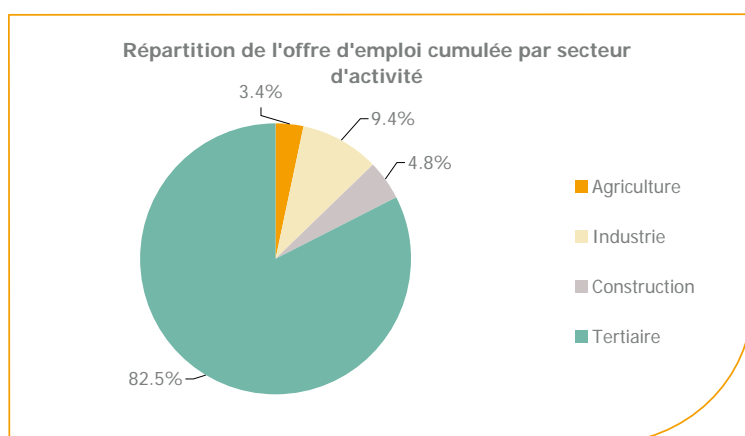
DEFM catégorie A	juillet 2013	Poids (métier / total des métiers)	Evolution annuelle
K1303 Assistance auprès d'enfants	888	3.7%	7.0%
K2204 Nettoyage de locaux	802	3.3%	9.1%
H3302 Opérations manuelles d'assemblage, tri ou emballage	674	2.8%	13.7%
D1214 Vente en habillement et accessoires de la personne	646	2.7%	20.5%
K1304 Services domestiques	643	2.7%	8.4%
M1607 Secrétariat	609	2.5%	2.9%
N1103 Magasinage et préparation de commandes	566	2.4%	14.8%
A1203 Entretien des espaces verts	494	2.1%	22.6%
H2102 Conduite d'équipement de production alimentaire	431	1.8%	18.4%
N1105 Manutention manuelle de charges	426	1.8%	10.6%
D1507 Mise en rayon libre-service	416	1.7%	20.6%
N4105 Conduite et livraison par tournées sur courte distance	402	1.7%	13.6%
D1106 Vente en alimentation	373	1.6%	13.0%
I1203 Maintenance des bâtiments et des locaux	368	1.5%	12.5%
M1602 Opérations administratives	362	1.5%	11.0%

Source : Pôle Emploi Persee

A fin juillet 2013, les métiers les plus recherchés par les demandeurs d'emploi se trouvent dans le secteur « Services à la personne et à la collectivité » avec les métiers « Assistance auprès d'enfants » (888 demandeurs, +7%), « Nettoyage de locaux » (802 demandeurs, +9,1%), « Services domestiques » (643 demandeurs, +8,4%) et dans le secteur « Commerce, vente et grande distribution » avec les métiers « Vente en habillement et accessoires de la personne » (646 demandeurs, +20,5%), « Mise en rayon libre-service » (416 demandeurs, +20,6%) et « Vente en alimentation » (373 demandeurs, +13%). Vient ensuite le secteur « Transport et logistique » pour les métiers « Magasinage et préparation de commandes » (566 demandeurs, +14,8%), « Manutention manuelle de charges » (426 demandeurs, +10,6%) et « Conduite et livraison par tournées sur courte distance » (402 demandeurs, +13,6%).

## Les offres d'emploi enregistrées (OEE) par secteur d'activité et par contrat de travail

### REPARTITION DE L'OFFRE D'EMPLOI PAR SECTEUR D'ACTIVITE



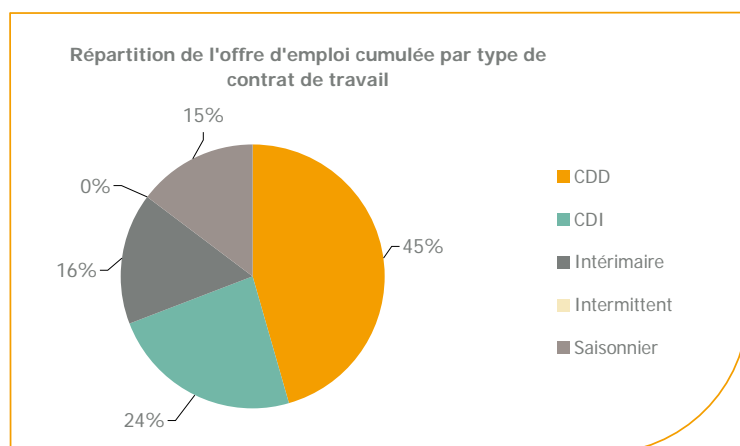
Secteurs	Cumul 12 mois	Evol. Annuelle Cumulée
Agriculture	811	-54.0%
Industrie	2 243	-26.7%
Construction	1 145	-21.6%
Tertiaire	19 772	-17.2%
<b>TOTAL</b>	<b>23 971</b>	<b>-20.5%</b>

Source : Pôle Emploi Persee

Sur un an, d'août 2012 à juillet 2013, Pôle emploi a recueilli **23 971** offres d'emploi sur le département de la Vendée soit **20,5%** de moins qu'au cours des douze mois précédents. Plus de **82%** de ces offres sont issues du tertiaire (**19 772** offres) et le volume de celles-ci diminue de **17,2%**. **3,4%** viennent de l'agriculture, la construction représente **4,8%** et l'industrie **9,4%**.

A noter : les offres d'emploi intérimaire sont concentrées dans le tertiaire.

## RÉPARTITION DE L'OFFRE D'EMPLOI PAR TYPE DE CONTRAT DE TRAVAIL



Contrats	Cumul 12 mois	Evol. Annuelle Cumulée
CDD	10 937	-22.2%
CDI	5 670	-20.0%
Intérimaire	3 829	-11.7%
Intermittent	39	77.3%
Saisonnier	3 496	-25.1%
<b>TOTAL</b>	<b>23 971</b>	<b>-20.5%</b>

Source : Pôle Emploi Persee

Au regard des types de contrat de travail et de leurs poids, la baisse est plus prononcée du côté des offres d'emploi de type contrat à durée déterminée (-22,2%) et des offres d'emploi de type contrat à durée indéterminée (-20%). Les offres d'emploi saisonnier et intérimaire affichent également une forte baisse de -25,1% et -11,7%. Les offres d'emploi de type contrat à durée déterminée représentent la plus importante part des offres avec 45%.

### Les 15 métiers les plus recherchés par les employeurs

Offres d'Emploi Enregistrées	De août 2012 à juillet 2013	Poids (métier / total des métiers)	Evolution annuelle cumulée
G1602 Personnel de cuisine	972	4.1%	-15.1%
K2204 Nettoyage de locaux	948	4.0%	-12.5%
G1803 Service en restauration	933	3.9%	-20.7%
E1304 Façonnage et routage	600	2.5%	-28.4%
N4101 Conduite de transport de marchandises sur longue distance	458	1.9%	-10.5%
G1603 Personnel polyvalent en restauration	422	1.8%	-30.1%
G1203 Animation de loisirs auprès d'enfants ou d'adolescents	414	1.7%	-6.1%
N1103 Magasinage et préparation de commandes	392	1.6%	-32.5%
H2102 Conduite d'équipement de production alimentaire	390	1.6%	-3.5%
D1106 Vente en alimentation	369	1.5%	-10.9%
A1414 Horticulture et maraîchage	367	1.5%	89.2%
A1203 Entretien des espaces verts	366	1.5%	-9.6%
F1703 Maçonnerie	360	1.5%	-13.5%
K1304 Services domestiques	348	1.5%	-20.4%
A1401 Aide agricole de production fruitière ou viticole	315	1.3%	-68.6%

Source : Pôle Emploi Persee

En cumul sur douze mois, les métiers les plus recherchés par les employeurs se trouvent en grande majorité dans ces trois secteurs :

- « Hôtellerie-restauration, tourisme, loisirs et animation » avec les métiers « Personnel de cuisine » (972 offres), « Service en restauration » (933 offres) et « Personnel polyvalent en restauration » (422 offres) ;
- « Services à la personne et à la collectivité » avec les métiers « Nettoyage de locaux » (948 offres) et « Services domestiques » (348 offres) ;
- « Agriculture et pêche, espaces naturels et espaces verts, soins aux animaux » avec les métiers « Horticulture et maraîchage » (367 offres), « Entretien des espaces verts » (366 offres) et « Aide agricole de production fruitière ou viticole » (315 offres).

Directeur de publication :  
Gwénaél PROUTEAU  
Directeur de la rédaction :  
Josette BARREAUD  
Conception et réalisation :  
Service Statistiques, Etudes et  
Evaluation – Catherine MOULIN,  
Brigitte VIGOUROUX.

[www.observatoire-emploi-paysdelaloire.fr](http://www.observatoire-emploi-paysdelaloire.fr)

Le service Statistiques, Etudes et Evaluation est à votre disposition pour tout complément d'information

Contact : StatsPDL@pole-emploi.fr