



STATISTIQUES ET INDICATEURS

MARCHE DU TRAVAIL : SYNTHESE PAYS DE LA LOIRE SITUATION AU 31/03/2019



DIFFUSION EN EXTERNE UNIQUEMENT AU TRIMESTRE SOUS RESERVE DE MENTION DE LA SOURCE « POLE EMPLOI PAYS DE LA LOIRE »

L'ESSENTIEL

L'évolution annuelle du nombre de demandeurs d'emploi de catégorie A est de **-0,2%** à fin mars 2019.

Les demandeurs d'emploi de 50 ans et plus, qui représentent **25,8%** des demandeurs d'emploi, ont une situation plus favorable (-**0,9%** d'évolution annuelle).

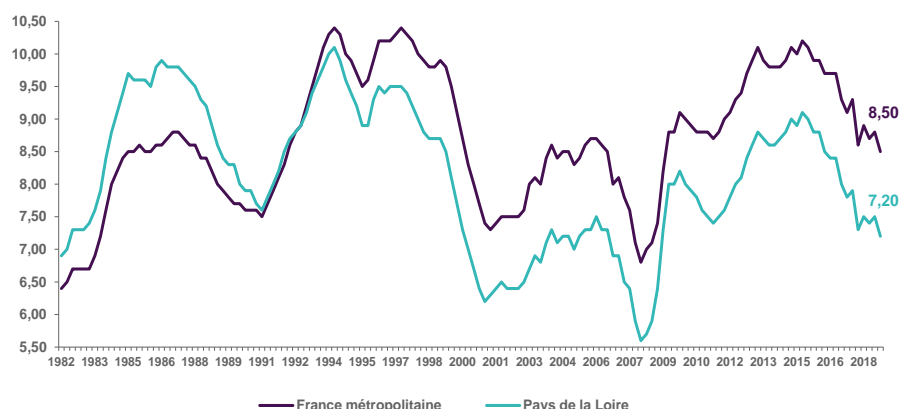
318 370 demandeurs d'emploi (catégories A, B et C) en moyenne en données CVS sont comptabilisés à fin mars sur la région des Pays de la Loire, soit **0,4%** de moins qu'en mars 2018.

Au cours des douze derniers mois, Pôle emploi a recueilli **213 978** offres d'emploi soit une baisse de **3,2%** en évolution annuelle.

LE TAUX DE CHOMAGE

Au quatrième trimestre 2018, avec **7,2%** de la population active, le taux de chômage de la région des Pays de la Loire affiche une valeur inférieure à celle enregistrée au niveau national (**8,5%**). En un an, le taux de chômage diminue de **0,1** point au niveau régional et au niveau national.

GRAPHIQUE 1

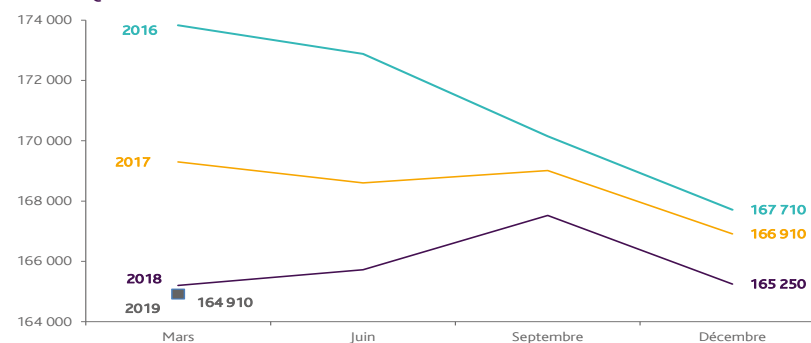


Source : INSEE

EVOLUTION DE LA DEFM CAT A (CVS)

En mars 2019, sur la région des Pays de la Loire, la demande d'emploi de catégorie A s'établit en moyenne à **164 910** personnes.

GRAPHIQUE 2



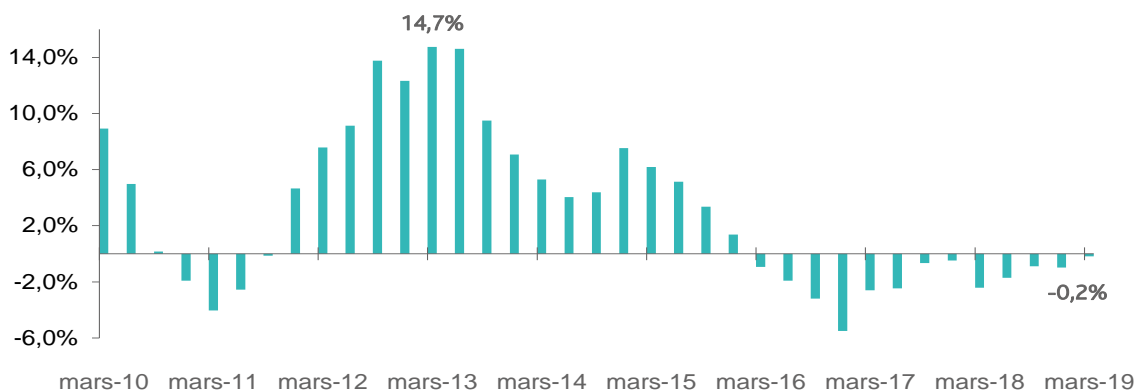
Source : Pôle Emploi

LA DEMANDE D'EMPLOI EN FIN DE MOIS (CATEGORIE A - CVS)

Fin mars 2019, le nombre de demandeurs d'emploi de catégorie A affiche une baisse de **-0,2%** en évolution annuelle.

GRAPHIQUE 3

EVOLUTION ANNUELLE DE LA DEFM

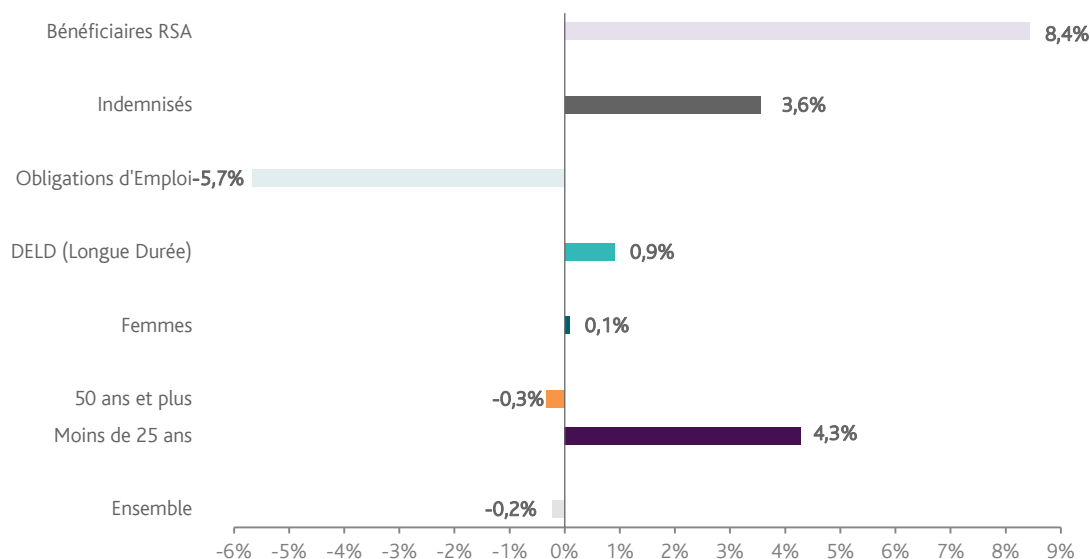


Source : Direccte et Pôle Emploi

Fin mars 2019, dans les Pays de la Loire, le nombre de demandeurs d'emploi tenus de rechercher un emploi et sans activité (catégorie A) s'établit en moyenne à **164 910**. Ce nombre est en baisse de **0,2%** sur le trimestre et diminue de **0,2%** sur un an. En France métropolitaine, ce nombre baisse de **0,7%** ce trimestre (**-1,5%** sur un an).

EVOLUTION DE LA DEFM PAR POPULATION (CATEGORIE A)

GRAPHIQUE 4



Source : Pôle Emploi Persee

Même si l'évolution moyenne de la demande d'emploi de catégorie A s'établit à **-0,2%** en mars 2019, celles des demandeurs d'emploi de longue durée et des demandeurs d'emploi de moins de 25 ans apparaissent moins favorables. En un an, leurs volumes ont augmenté respectivement de **+0,9%** et **+4,3%**.

LES 15 METIERS LES PLUS RECHERCHES PAR LES DEMANDEURS D'EMPLOI

DEFM catégorie A	mars 2019	Poids (métier / total des métiers)	Evolution annuelle
K2204 Nettoyage de locaux	5 396	3,5%	-6,9%
K1303 Assistance auprès d'enfants	5 144	3,3%	-9,3%
N1103 Magasinage et préparation de commandes	4 264	2,8%	3,5%
K1304 Services domestiques	4 202	2,7%	-10,8%
H3302 Opérations manuelles d'assemblage, tri ou emballage	3 966	2,6%	-4,1%
M1607 Secrétariat	3 643	2,4%	1,3%
D1214 Vente en habillement et accessoires de la personne	3 355	2,2%	-10,2%
D1507 Mise en rayon libre-service	3 003	2,0%	-5,0%
A1203 Entretien des espaces verts	2 839	1,8%	-4,0%
N1105 Manutention manuelle de charges	2 830	1,8%	-4,4%
M1601 Accueil et renseignements	2 250	1,5%	5,4%
J1301 Personnel polyvalent des services hospitaliers	2 231	1,4%	-12,2%
N4105 Conduite et livraison par tournées sur courte distance	2 231	1,4%	1,2%
G1602 Personnel de cuisine	2 203	1,4%	-11,5%
D1505 Personnel de caisse	2 107	1,4%	-4,1%

Source : Pôle Emploi Persee

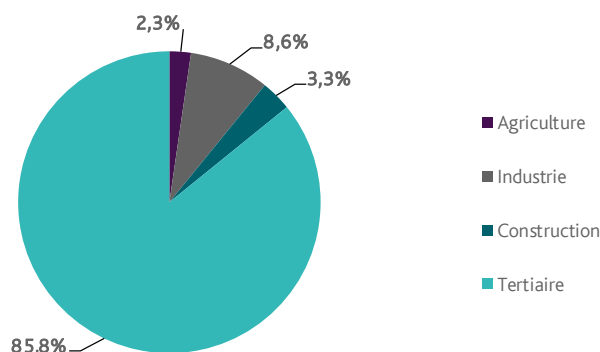
A fin mars 2019, les métiers les plus recherchés par les demandeurs d'emploi se trouvent principalement dans ces trois secteurs :

- « Services à la personne et à la collectivité » avec les métiers « Nettoyage de locaux » (5 396 demandeurs, -6,9%), « Assistance auprès d'enfants » (5 144 demandeurs, -9,3%) et « Services domestiques » (4 202 demandeurs, -10,8%) ;
- « Transport et logistique » avec les métiers « Magasinage et préparation de commandes » (4 264 demandeurs, +3,5%), « Manutention manuelle de charges » (2 830 demandeurs, -4,4%) et « Conduite et livraison par tournées sur courte distance » (2 231 demandeurs, +1,2%) ;
- « Commerce, vente et grande distribution » pour les métiers « Vente en habillement et accessoires de la personne » (3 355 demandeurs, -10,2%) et « Mise en rayon libre-service » (3 003 demandeurs, -5%).

LES OFFRES D'EMPLOI ENREGISTREES (OEE) PAR SECTEUR D'ACTIVITE ET PAR CONTRAT DE TRAVAIL

REPARTITION DE L'OFFRE D'EMPLOI PAR SECTEUR D'ACTIVITE

GRAPHIQUE 5



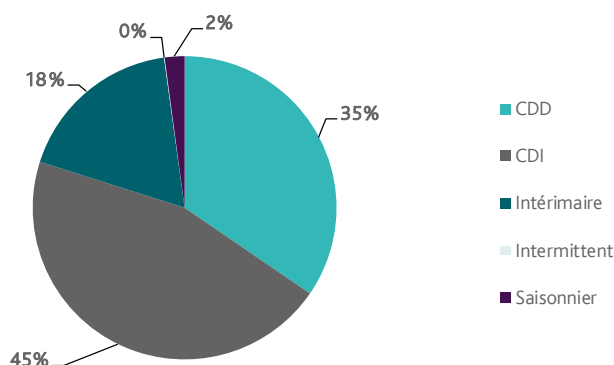
Secteurs	Cumul 12 mois	Evol. Annuelle Cumulée
Agriculture	4 901	-29,0%
Industrie	18 362	11,4%
Construction	7 027	3,4%
Tertiaire	183 688	-3,9%
TOTAL	213 978	-3,2%

Source : Pôle Emploi Persee

Sur un an, d'avril 2018 à mars 2019, Pôle emploi a recueilli 213 978 offres d'emploi sur la région des Pays de la Loire, soit 3,2% de moins qu'au cours des douze mois précédents. Près de 86% de ces offres sont issues du tertiaire (183 688 offres), 8,6% viennent de l'industrie, 2,3% de l'agriculture et 3,3% de la construction.

A noter : les offres d'emploi intérimaire sont concentrées dans le tertiaire.

GRAPHIQUE 6



Contrats	Cumul 12 mois	Evol. Annuelle Cumulée
CDD	73 957	-6,8%
CDI	97 029	-0,9%
Intérimaire	38 344	-7,6%
Intermittent	141	-55,8%
Saisonnier	4 507	122,5%
TOTAL	213 978	-3,2%

Source : Pôle Emploi Persee

Au regard des types de contrat de travail, la baisse est plus prononcée du côté des offres d'emploi de type contrat à durée déterminée (-6,8%) des offres d'emploi intérimaire (-7,6%) ainsi que des offres d'emploi de type contrat à durée indéterminée (-0,9%). A contrario, les offres d'emploi saisonnier affichent une hausse (+122,5%) en évolution annuelle. Les offres d'emploi de type contrat à durée indéterminée représentent la plus importante part des offres avec 45%.

LES 15 METIERS LES PLUS RECHERCHES PAR LES EMPLOYEURS

Offres d'Emploi Enregistrées	De avril 2018 à mars 2019	Poids (métier / total des métiers)	Evolution annuelle cumulée
K2204 Nettoyage de locaux	6 757	3,0%	1,1%
N4101 Conduite de transport de marchandises sur longue distance	5 579	2,5%	-3,7%
G1602 Personnel de cuisine	5 560	2,5%	-7,6%
N1103 Magasinage et préparation de commandes	5 319	2,4%	-23,6%
D1507 Mise en rayon libre-service	5 249	2,4%	11,2%
G1803 Service en restauration	4 985	2,2%	-14,8%
K1304 Services domestiques	4 900	2,2%	-10,1%
K1302 Assistance auprès d'adultes	4 618	2,1%	-3,8%
K1303 Assistance auprès d'enfants	3 678	1,7%	-21,0%
H2102 Conduite d'équipement de production alimentaire	3 611	1,6%	-7,5%
D1401 Assistanat commercial	3 535	1,6%	7,8%
M1203 Comptabilité	3 373	1,5%	-5,9%
H3302 Opérations manuelles d'assemblage, tri ou emballage	3 253	1,5%	52,3%
D1106 Vente en alimentation	3 250	1,5%	11,8%
G1603 Personnel polyvalent en restauration	3 247	1,5%	-7,3%

Source : Pôle Emploi Persee

En cumul sur douze mois, les métiers les plus recherchés par les employeurs se trouvent en grande majorité dans ces trois secteurs :

- « Services à la personne et à la collectivité » avec les métiers « Nettoyage de locaux » (6 757 offres), « Services domestiques » (4 900 offres) et « Assistance auprès d'adultes » (4 618 offres) ;
- « Hôtellerie-restauration, tourisme, loisirs et animation » avec les métiers « Personnel de cuisine » (5 560 offres), « Service en restauration » (4 985 offres) et « Personnel polyvalent en restauration » (3 247 offres) ;
- « Commerce, vente et grande distribution » avec les métiers « Mise en rayon libre-service » (5 249 offres), « Assistanat commercial » (3 535 offres) et « Vente en alimentation » (3 250 offres).

Directeur de publication :
Alain MAUNY
Directeur de la rédaction :
Josette BARREAUD
Conception et réalisation :
Service Statistiques, Etudes et Evaluation
Catherine DORNIC, Brigitte VIGOUROUX.

Contact : statsPDL@pole-emploi.fr

Pôle emploi Pays de la Loire,
1 rue de la Cale Crucy - CS 67910
44179 NANTES Cedex 4

www.pole-emploi.org
www.observatoire-emploi-paysdelaloire.fr

