

STATISTIQUES ET INDICATEURS



MARCHE DU TRAVAIL : SYNTHÈSE BASSIN DE BLAIN SITUATION AU 31/12/2018



DOCUMENT MENSUEL - LIBRE DE DIFFUSION SOUS RÉSERVE DE MENTION DE LA SOURCE « POLE EMPLOI PAYS DE LA LOIRE »

L'ESSENTIEL

L'évolution annuelle du nombre de demandeurs d'emploi de catégorie A est de **-1,1%** à fin décembre 2018.

Les demandeurs d'emploi de 50 ans et plus, qui représentent **23%** des demandeurs d'emploi, ont une situation plus favorable (**-8,5%** d'évolution annuelle).

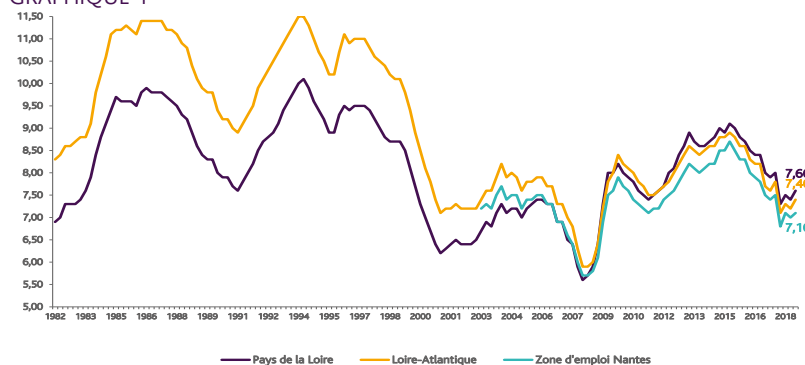
3 915 demandeurs d'emploi (catégories A, B et C) sont comptabilisés à fin décembre sur le bassin de Blain, soit **3,2%** du département.

Au cours des douze derniers mois, Pôle emploi a recueilli **1 830** offres d'emploi soit une hausse de **3,4%** en évolution annuelle.

LE TAUX DE CHOMAGE

Au troisième trimestre 2018, avec **7,1%** de la population active, le taux de chômage de la zone d'emploi de Nantes affiche un taux inférieur à celui enregistré au niveau départemental (**7,4%**) et régional (**7,6%**). En un an, le taux de chômage a diminué de **0,4 point**, soit une situation identique à celle du département et à celle de la région (**-0,4 point**).

GRAPHIQUE 1

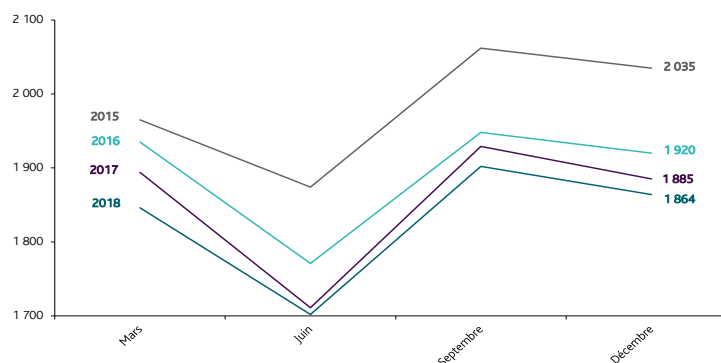


Source : INSEE

ÉVOLUTION DE LA DEFM CAT A

En décembre 2018, sur le bassin de Blain, la demande d'emploi de catégorie A se chiffre à **1 864** personnes.

GRAPHIQUE 2



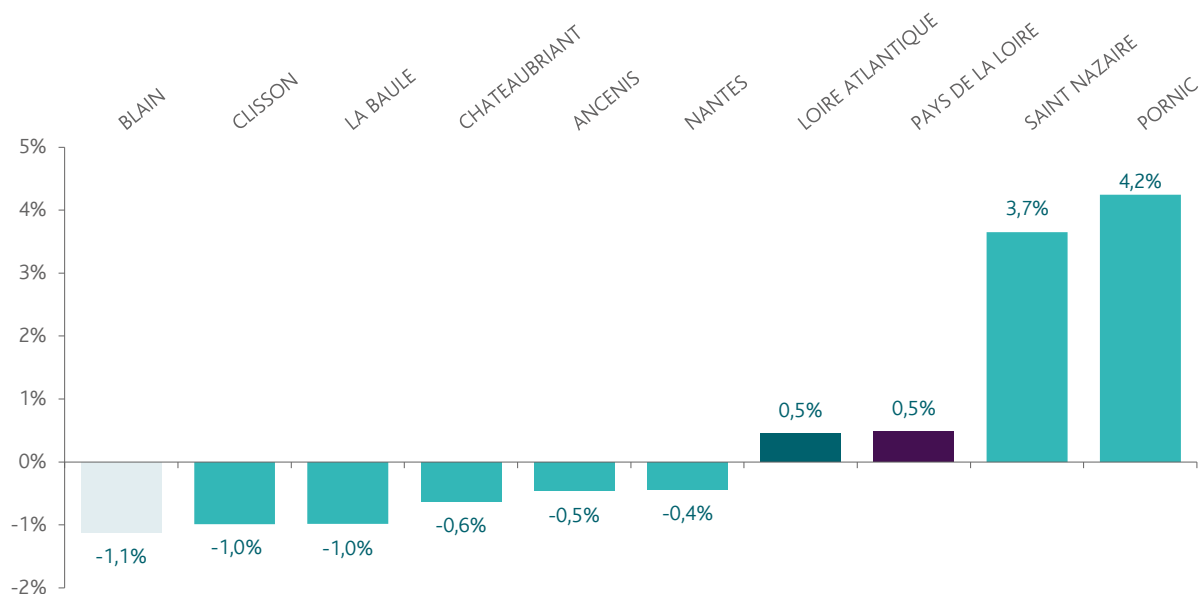
Source : Pôle Emploi

LA DEMANDE D'EMPLOI EN FIN DE MOIS (CATEGORIE A)

Fin décembre 2018, le nombre de demandeurs d'emploi de catégorie A affiche une baisse de **-1,1%** comparativement à décembre 2017. Cette évolution est plus favorable que celle affichée par le département de la Loire-Atlantique (**+0,5%**) et que celle affichée par la région Pays de la Loire (**+0,5%**).

GRAPHIQUE 3

EVOLUTION ANNUELLE DE LA DEFM

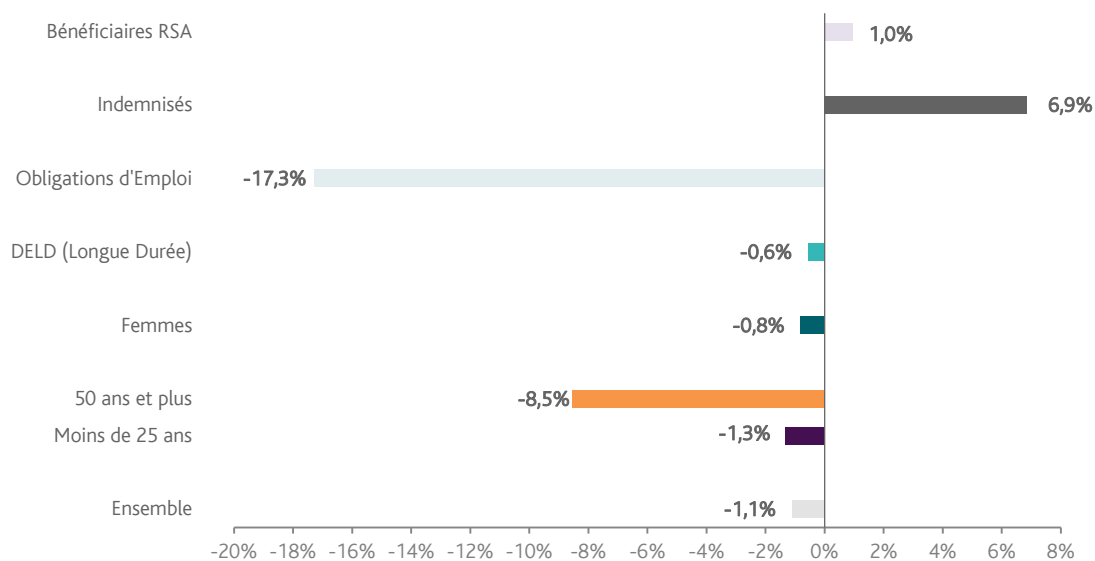


Source : Direccte et Pôle Emploi

En ajoutant à la catégorie A, les demandeurs d'emploi recensés en catégorie B et ceux en catégorie C, le nombre de demandeurs d'emploi se chiffre sur le territoire du bassin d'emploi de Blain à **3 915**, soit une baisse de **-0,5%** par rapport à décembre 2017.

EVOLUTION DE LA DEFM PAR POPULATION (CATEGORIE A)

GRAPHIQUE 4



Source : Pôle Emploi Persee

Même si l'évolution moyenne de la demande d'emploi de catégorie A s'établit à **-1,1%** en décembre 2018, celle de certaines catégories de population apparaît plus favorable. C'est le cas des demandeurs d'emploi de 50 ans et plus ainsi que les demandeurs en obligation d'emploi. En un an, leurs volumes ont diminué respectivement de **-8,5%** et **-17,3%**.

LES 15 METIERS LES PLUS RECHERCHES PAR LES DEMANDEURS D'EMPLOI

DEFM catégorie A	décembre 2018	Poids (métier / total des métiers)	Evolution annuelle
K1303 Assistance auprès d'enfants	72	4,0%	-26,5%
M1607 Secrétariat	53	2,9%	-3,6%
N1103 Magasinage et préparation de commandes	48	2,7%	17,1%
J1301 Personnel polyvalent des services hospitaliers	39	2,2%	-7,1%
A1203 Entretien des espaces verts	38	2,1%	-19,1%
K2204 Nettoyage de locaux	37	2,0%	15,6%
D1214 Vente en habillement et accessoires de la personne	33	1,8%	17,9%
G1602 Personnel de cuisine	31	1,7%	6,9%
F1606 Peinture en bâtiment	30	1,7%	25,0%
K1304 Services domestiques	27	1,5%	-3,6%
N4105 Conduite et livraison par tournées sur courte distance	27	1,5%	3,8%
M1203 Comptabilité	26	1,4%	85,7%
N4101 Conduite de transport de marchandises sur longue distance	26	1,4%	23,8%
D1401 Assistanat commercial	25	1,4%	8,7%
I1203 Maintenance des bâtiments et des locaux	25	1,4%	0,0%

Source : Pôle Emploi Persee

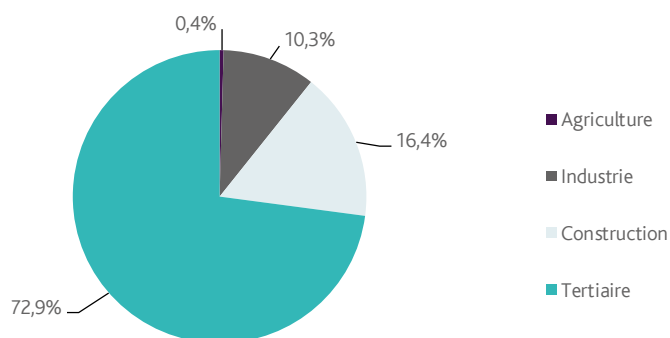
A fin décembre 2018, les métiers les plus recherchés par les demandeurs d'emploi se trouvent principalement dans ces trois secteurs :

- « Services à la personne et à la collectivité » avec les métiers « Assistance auprès d'enfants » (72 demandeurs, -26,5%), « Nettoyage de locaux » (37 demandeurs, +15,6%) et « Services domestiques » (27 demandeurs, -3,6%) ;
- « Transport et logistique » pour les métiers « Magasinage et préparation de commandes » (48 demandeurs, +17,1%) et « Conduite et livraison par tournées sur courte distance » (27 demandeurs, +3,8%) ;
- « Support à l'entreprise » pour les métiers « Secrétariat » (53 demandeurs, -3,6%) et « Comptabilité » (26 demandeurs, +85,7%).

LES OFFRES D'EMPLOI ENREGISTREES (OEE) PAR SECTEUR D'ACTIVITE ET PAR CONTRAT DE TRAVAIL

REPARTITION DE L'OFFRE D'EMPLOI PAR SECTEUR D'ACTIVITE

GRAPHIQUE 5



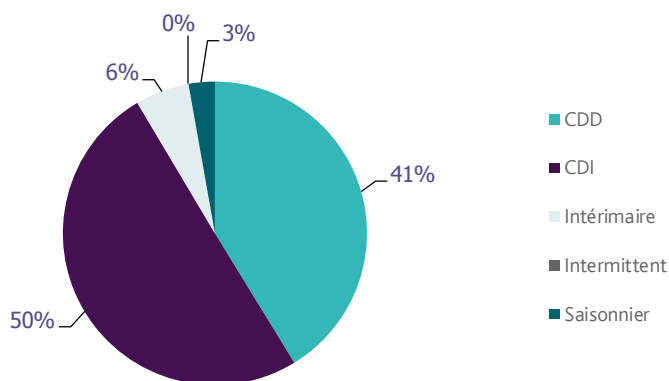
Secteurs	Cumul 12 mois	Evol. Annuelle Cumulée
Agriculture	8	-20,0%
Industrie	188	22,9%
Construction	300	20,5%
Tertiaire	1 334	-1,7%
TOTAL	1 830	3,4%

Source : Pôle Emploi Persee

Sur un an, de janvier 2018 à décembre 2018, Pôle emploi a recueilli **1 830** offres d'emploi sur le territoire du bassin de Blain, soit **3,4%** de plus qu'au cours des douze mois précédents. Près de **73%** de ces offres sont issues du tertiaire (**1 334** offres) et affichent une baisse en évolution annuelle cumulée de **-1,7%**. La construction représente **16,4%** des offres, l'industrie **10,3%** et l'agriculture **0,4%**.

A noter : les offres d'emploi intérimaire sont concentrées dans le tertiaire.

GRAPHIQUE 6



Contrats	Cumul 12 mois	Evol. Annuelle Cumulée
CDD	755	0,0%
CDI	919	24,9%
Intérimaire	105	-53,1%
Intermittent	0	
Saisonnier	51	-5,6%
TOTAL	1 830	3,4%

Source : Pôle Emploi Persee

Au regard des types de contrat de travail, la baisse est plus prononcée du côté des offres intérimaire (-53,1%) et des offres d'emploi saisonnier (-5,6%). A contrario, les offres d'emploi de type contrat à durée indéterminée sont en hausse (+24,9%) et les offres de type contrat à durée déterminée sont stables. Les offres d'emploi de type contrat à durée indéterminée représentent la plus importante part des offres avec 50%.

LES 15 METIERS LES PLUS RECHERCHES PAR LES EMPLOYEURS

Offres d'Emploi Enregistrées	De janvier 2018 à décembre 2018	Poids (métier / total des métiers)	Evolution annuelle cumulée
K2204 Nettoyage de locaux	153	8,4%	71,9%
F1302 Conduite d'engins de terrassement et de carrière	143	7,8%	72,3%
D1401 Assistanat commercial	66	3,6%	266,7%
K2503 Sécurité et surveillance privées	62	3,4%	226,3%
J1501 Soins d'hygiène, de confort du patient	53	2,9%	8,2%
M1601 Accueil et renseignements	51	2,8%	537,5%
D1106 Vente en alimentation	47	2,6%	-23,0%
G1803 Service en restauration	47	2,6%	34,3%
G1603 Personnel polyvalent en restauration	46	2,5%	70,4%
N4101 Conduite de transport de marchandises sur longue distance	46	2,5%	-11,5%
G1602 Personnel de cuisine	43	2,3%	38,7%
G1203 Animation de loisirs auprès d'enfants ou d'adolescents	37	2,0%	-9,8%
N1105 Manutention manuelle de charges	37	2,0%	-15,9%
J1301 Personnel polyvalent des services hospitaliers	33	1,8%	50,0%
A1202 Entretien des espaces naturels	32	1,7%	23,1%

Source : Pôle Emploi Persee

En cumul sur douze mois, les métiers les plus recherchés par les employeurs se trouvent en grande majorité dans ces trois secteurs :

- « Services à la personne et à la collectivité » avec les métiers « Nettoyage de locaux » (153 offres) et « Sécurité et surveillance privées » (62 offres) ;
- « Hôtellerie-restauration, tourisme, loisirs et animation » avec les métiers « Service en restauration » (47 offres), « Personnel polyvalent en restauration » (46 offres) et « Personnel de cuisine » (43 offres) ;
- « Construction, bâtiment et travaux publics » avec le métier « Conduite d'engins de terrassement et de carrière » (143 offres).

Directeur de publication :
Alain MAUNY
Directeur de la rédaction :
Josette BARREAUD
Conception et réalisation :
Service Statistiques, Etudes et Evaluation
Catherine DORNIC, Brigitte VIGOUROUX.

Contact : statsPDL@pole-emploi.fr

Pôle emploi Pays de la Loire,
1 rue de la Cale Crucy - CS 67910
44179 NANTES Cedex 4

www.pole-emploi.org
www.observatoire-emploi-paysdelaloire.fr

