



## STATISTIQUES ET INDICATEURS

### MARCHE DU TRAVAIL : SYNTHÈSE BASSIN DU MANS SITUATION AU 31/12/2018



DOCUMENT MENSUEL - LIBRE DE DIFFUSION SOUS RÉSERVE DE MENTION DE LA SOURCE « POLE EMPLOI PAYS DE LA LOIRE »

#### L'ESSENTIEL

L'évolution annuelle du nombre de demandeurs d'emploi de catégorie A est de **+1,2%** à fin décembre 2018.

Les demandeurs d'emploi de 50 ans et plus, qui représentent **23,4%** des demandeurs d'emploi, ont une situation plus favorable (**+0,8%** d'évolution annuelle).

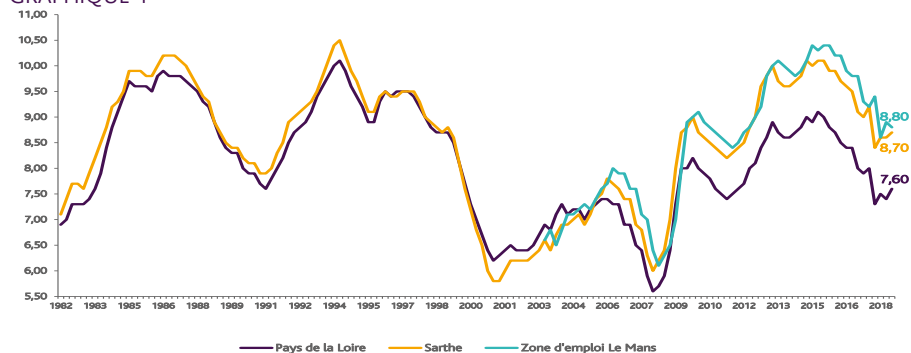
**31 668** demandeurs d'emploi (catégories A, B et C) en données brutes sont comptabilisés à fin décembre sur le bassin du Mans, soit **62,2%** du département.

Au cours des douze derniers mois, Pôle emploi a recueilli **17 083** offres d'emploi soit une hausse de **1,9%** en évolution annuelle.

### LE TAUX DE CHOMAGE

Au troisième trimestre 2018, avec **8,8%** de la population active, le taux de chômage de la zone d'emploi du Mans affiche un taux supérieur à celui enregistré au niveau départemental (**8,7%**) et à celui au niveau régional (**7,6%**). En un an, le taux de chômage a reculé de **0,6 point**, soit une évolution plus favorable que celle du département (**-0,5 point**) et que celle de la région (**-0,4 point**).

GRAPHIQUE 1

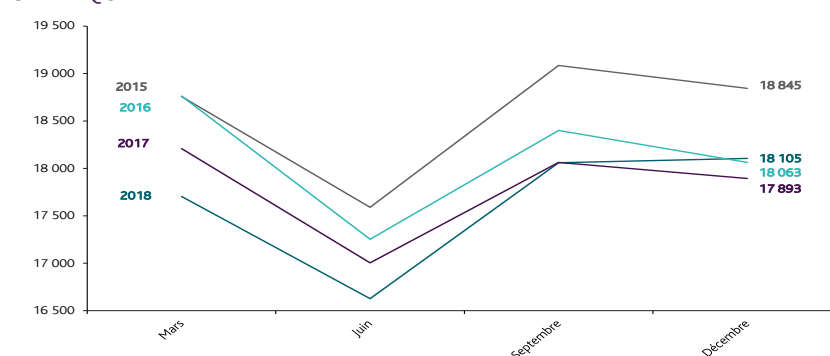


Source : INSEE

### ÉVOLUTION DE LA DEFM CAT A

En décembre 2018, sur le bassin du Mans, la demande d'emploi de catégorie A se chiffre à 18 105 personnes.

GRAPHIQUE 2



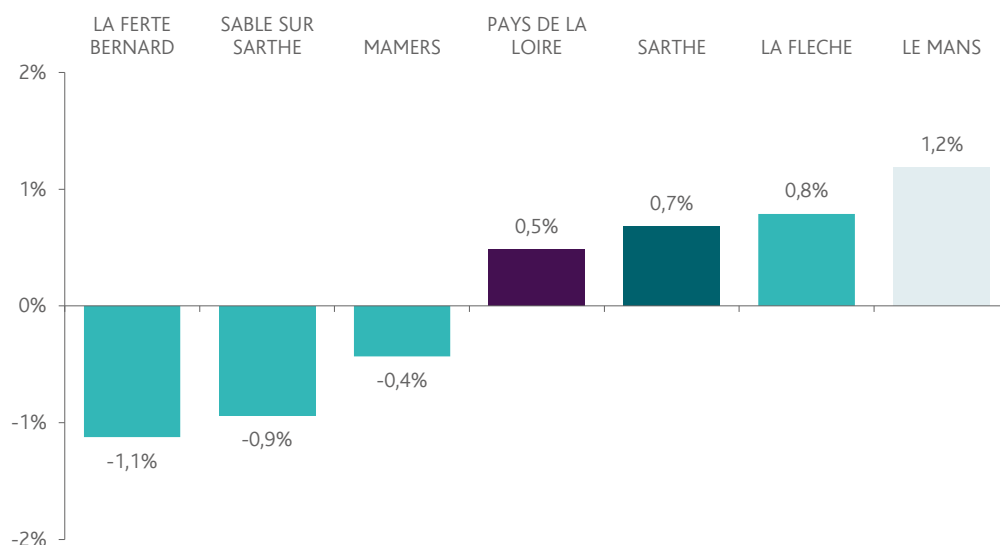
Source : Pôle Emploi

# LA DEMANDE D'EMPLOI EN FIN DE MOIS (CATEGORIE A)

Fin décembre 2018, le nombre de demandeurs d'emploi de catégorie A affiche une hausse de **+1,2%** comparativement à décembre 2017. Cette évolution est moins favorable que celle affichée par le département de la Sarthe (**+0,7%**) et que celle affichée par la région Pays de la Loire (**+0,5%**).

GRAPHIQUE 3

## EVOLUTION ANNUELLE DE LA DEFM

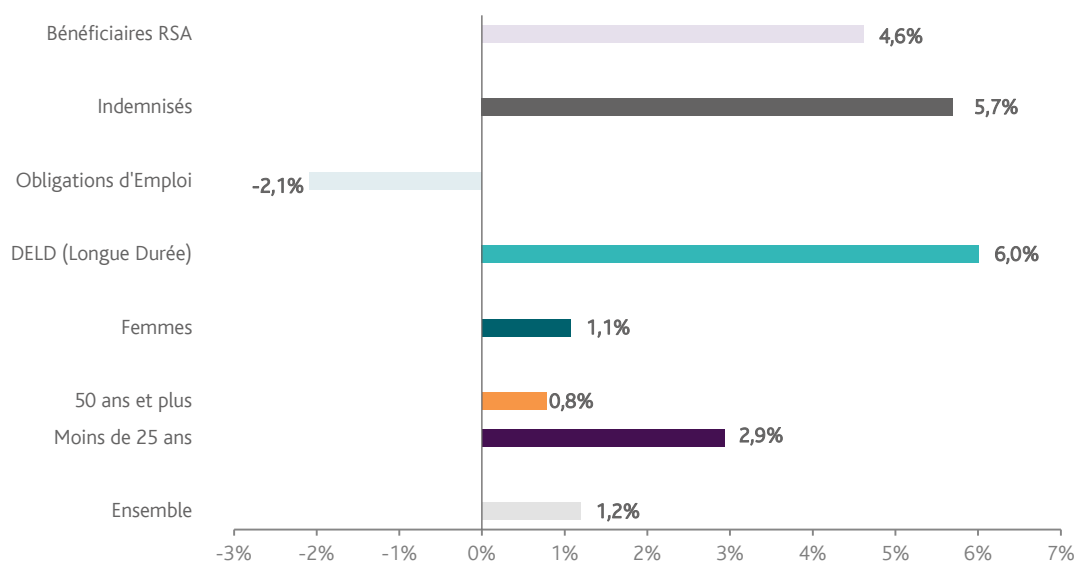


Source : Direccte et Pôle Emploi

En ajoutant à la catégorie A, les demandeurs d'emploi recensés en catégorie B et ceux en catégorie C, le nombre de demandeurs d'emploi se chiffre sur le territoire du bassin d'emploi du Mans à **31 668**, soit une stabilité par rapport à décembre 2017.

# EVOLUTION DE LA DEFM PAR POPULATION (CATEGORIE A)

GRAPHIQUE 4



Source : Pôle Emploi Persee

Même si l'évolution moyenne de la demande d'emploi de catégorie A s'établit à **+1,2%** en décembre 2018, celle de certaines catégories de population apparaît moins favorable. C'est le cas des demandeurs d'emploi de longue durée et des demandeurs d'emploi de moins de 25 ans. En un an, leurs volumes ont respectivement augmenté de **+6%** et de **+2,9%**.

# LES 15 METIERS LES PLUS RECHERCHES PAR LES DEMANDEURS D'EMPLOI

DEFM catégorie A	décembre 2018	Poids (métier / total des métiers)	Evolution annuelle
K2204 Nettoyage de locaux	815	4,7%	-2,0%
K1304 Services domestiques	723	4,1%	-15,2%
K1303 Assistance auprès d'enfants	615	3,5%	-8,5%
N1103 Magasinage et préparation de commandes	556	3,2%	2,4%
D1507 Mise en rayon libre-service	481	2,8%	5,3%
D1214 Vente en habillement et accessoires de la personne	426	2,4%	-12,3%
A1203 Entretien des espaces verts	367	2,1%	-11,8%
M1607 Secrétariat	357	2,0%	-3,5%
K1302 Assistance auprès d'adultes	347	2,0%	-6,0%
D1505 Personnel de caisse	339	1,9%	5,0%
N1105 Manutention manuelle de charges	314	1,8%	4,7%
G1603 Personnel polyvalent en restauration	291	1,7%	-6,4%
M1602 Opérations administratives	288	1,7%	7,9%
H3302 Opérations manuelles d'assemblage, tri ou emballage	279	1,6%	1,8%
F1606 Peinture en bâtiment	276	1,6%	-8,0%

Source : Pôle Emploi Persee

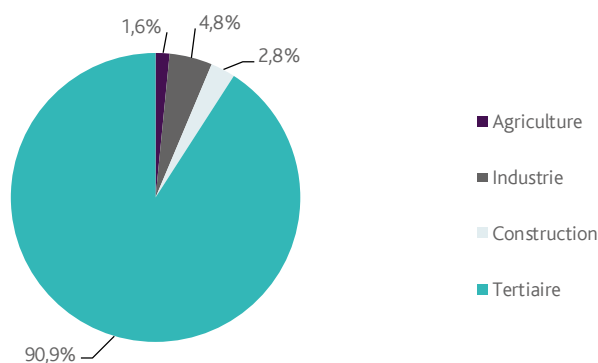
A fin décembre 2018, les métiers les plus recherchés par les demandeurs d'emploi se trouvent principalement dans ces trois secteurs :

- « Services à la personne et à la collectivité » avec les métiers « Nettoyage de locaux » (815 demandeurs, -2%), « Services domestiques » (723 demandeurs, -15,2%) et « Assistance auprès d'enfants » (615 demandeurs, -8,5%) ;
- « Commerce, vente et grande distribution » avec les métiers « Mise en rayon libre-service » (481 demandeurs, +5,3%) « Vente en habillement et accessoires de la personne » (426 demandeurs, -12,3%) et « Personnel de caisse » (339 demandeurs, +5%) ;
- « Transport et logistique » avec les métiers « Magasinage et préparation de commandes » (556 demandeurs, +2,4%) et « Manutention manuelle de charges » (314 demandeurs, +4,7%).

## LES OFFRES D'EMPLOI ENREGISTREES (OEE) PAR SECTEUR D'ACTIVITE ET PAR CONTRAT DE TRAVAIL

### REPARTITION DE L'OFFRE D'EMPLOI PAR SECTEUR D'ACTIVITE

GRAPHIQUE 5



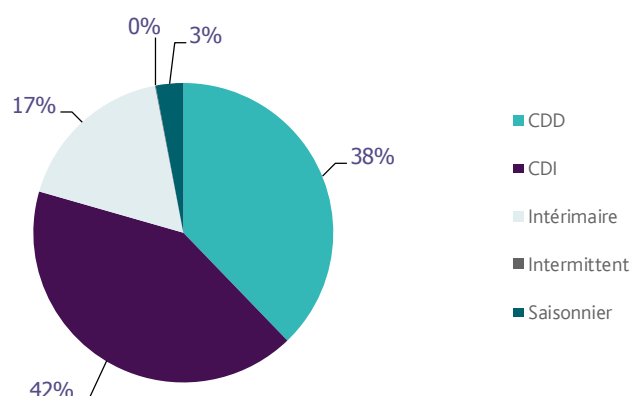
Secteurs	Cumul 12 mois	Evol. Annuelle Cumulée
Agriculture	265	34,5%
Industrie	817	16,2%
Construction	472	-2,9%
Tertiaire	15 529	1,0%
<b>TOTAL</b>	<b>17 083</b>	<b>1,9%</b>

Source : Pôle Emploi Persee

Sur un an, de janvier 2018 à décembre 2018, Pôle emploi a recueilli 17 083 offres d'emploi sur le territoire du Mans, soit 1,9% de plus qu'au cours des douze mois précédents. Près de 91% de ces offres sont issues du tertiaire (15 529 offres) et affichent une hausse en évolution annuelle cumulée de 1%. La construction représente 2,8% des offres, l'industrie 4,8% et l'agriculture 1,6%.

A noter : les offres d'emploi intérimaire sont concentrées dans le tertiaire.

GRAPHIQUE 6



Contrats	Cumul 12 mois	Evol. Annuelle Cumulée
CDD	6 457	-9,6%
CDI	7 114	16,1%
Intérimaire	2 995	1,0%
Intermittent	12	9,1%
Saisonnier	505	-2,3%
<b>TOTAL</b>	<b>17 083</b>	<b>1,9%</b>

Source : Pôle Emploi Persee

Au regard des types de contrat de travail, la hausse est plus prononcée du côté des offres d'emploi de type contrat à durée indéterminée (+16,1%), des offres d'emploi intérimaire (+1%). A contrario, les offres d'emploi de type contrat à durée déterminée affichent une baisse de -9,6% ainsi que les offres d'emploi saisonnier -2,3%. Les offres d'emploi de type contrat à durée indéterminée représentent la plus importante part des offres avec 42%.

## LES 15 METIERS LES PLUS RECHERCHES PAR LES EMPLOYEURS

Offres d'Emploi Enregistrées	De janvier 2018 à décembre 2018	Poids (métier / total des métiers)	Evolution annuelle cumulée
K1302 Assistance auprès d'adultes	937	5,5%	-18,6%
K1304 Services domestiques	616	3,6%	-12,0%
N4101 Conduite de transport de marchandises sur longue distance	574	3,4%	50,3%
M1601 Accueil et renseignements	551	3,2%	-9,7%
I1604 Mécanique automobile	401	2,3%	18,6%
K1303 Assistance auprès d'enfants	394	2,3%	-48,1%
K2204 Nettoyage de locaux	369	2,2%	2,5%
D1401 Assistanat commercial	331	1,9%	-8,3%
G1602 Personnel de cuisine	297	1,7%	-16,8%
M1603 Distribution de documents	291	1,7%	212,9%
D1407 Relation technico-commerciale	278	1,6%	102,9%
G1803 Service en restauration	264	1,5%	-4,0%
N1103 Magasinage et préparation de commandes	257	1,5%	14,2%
D1408 Téléconseil et télévente	248	1,5%	-15,4%
M1203 Comptabilité	248	1,5%	-4,2%

Source : Pôle Emploi Persee

En cumul sur douze mois, les métiers les plus recherchés par les employeurs se trouvent en grande majorité dans ces trois secteurs :

- « Services à la personne et à la collectivité » avec les métiers « Assistance auprès d'adultes » (937 offres), « Services domestiques » (616 offres) et « Assistance auprès d'enfants » (394 offres) ;
- « Support à l'entreprise » avec les métiers « Accueil et renseignements » (551 offres), « Distribution de documents » (291 offres) et « Comptabilité » (248 offres) ;
- « Commerce, vente et grande distribution » avec les métiers « Assistanat commercial » (331 offres), « Relation technico-commerciale » (278 offres) et « Téléconseil et télévente » (248 offres).

Directeur de publication :  
Alain MAUNY  
Directeur de la rédaction :  
Josette BARREAUD  
Conception et réalisation :  
Service Statistiques, Etudes et Evaluation  
Catherine DORNIC, Brigitte VIGOUROUX.

Contact : statsPDL@pole-emploi.fr

Pôle emploi Pays de la Loire,  
1 rue de la Cale Crucy - CS 67910  
44179 NANTES Cedex 4

[www.pole-emploi.org](http://www.pole-emploi.org)  
[www.observatoire-emploi-paysdelaloire.fr](http://www.observatoire-emploi-paysdelaloire.fr)

