



STATISTIQUES ET INDICATEURS

MARCHE DU TRAVAIL : SYNTHÈSE BASSIN DE LA FERTÉ BERNARD SITUATION AU 31/12/2018



DOCUMENT MENSUEL - LIBRE DE DIFFUSION SOUS RÉSERVE DE MENTION DE LA SOURCE « POLE EMPLOI PAYS DE LA LOIRE »

L'ESSENTIEL

L'évolution annuelle du nombre de demandeurs d'emploi de catégorie A est de **-1,1%** à fin décembre 2018.

Les demandeurs d'emploi de moins de 25 ans, qui représentent **17,5%** des demandeurs d'emploi, ont une situation moins favorable (**+1,7%** d'évolution annuelle).

4 241 demandeurs d'emploi (catégories A, B et C) en données brutes sont comptabilisés à fin décembre sur le bassin de la Ferté Bernard, soit **8,3%** du département.

Au cours des douze derniers mois, Pôle emploi a recueilli **3 605** offres d'emploi soit une hausse de **50,9%** en évolution annuelle.

LE TAUX DE CHOMAGE

Au troisième trimestre 2018, avec **7%** de la population active, le taux de chômage de la zone d'emploi de la Ferté Bernard affiche un taux inférieur à celui enregistré au niveau départemental (**8,7%**) et à celui au niveau régional (**7,6%**). En un an, le taux de chômage a reculé de **0,9 point**, soit une évolution plus favorable que celle du département (**-0,5 point**) et que celle de la région (**-0,4 point**).

GRAPHIQUE 1

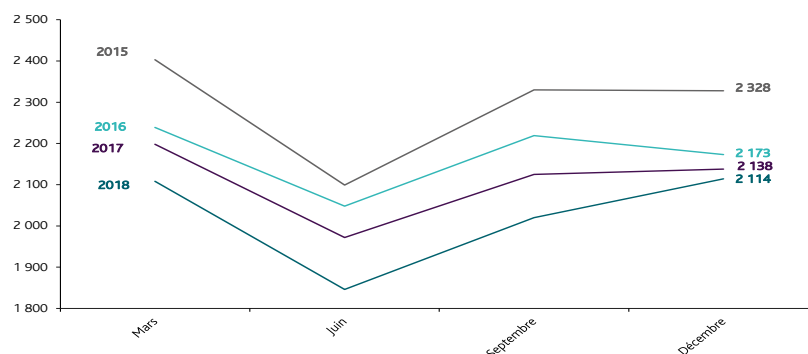


Source : INSEE

ÉVOLUTION DE LA DEFM CAT A

En décembre 2018, sur le bassin de la Ferté Bernard, la demande d'emploi de catégorie A se chiffre à **2 114** personnes.

GRAPHIQUE 2



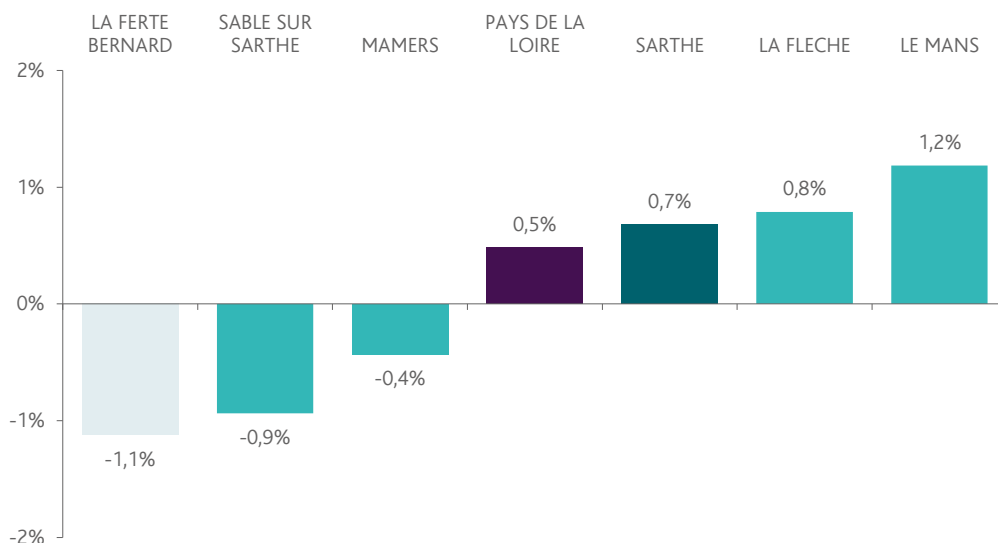
Source : Pôle Emploi

LA DEMANDE D'EMPLOI EN FIN DE MOIS (CATEGORIE A)

Fin décembre 2018, le nombre de demandeurs d'emploi de catégorie A affiche une baisse de **1,1%** comparativement à décembre 2017. Cette évolution est plus favorable que celle affichée par le département de la Sarthe (**+0,7%**) et que celle affichée par la région Pays de la Loire (**+0,5%**).

GRAPHIQUE 3

EVOLUTION ANNUELLE DE LA DEFM

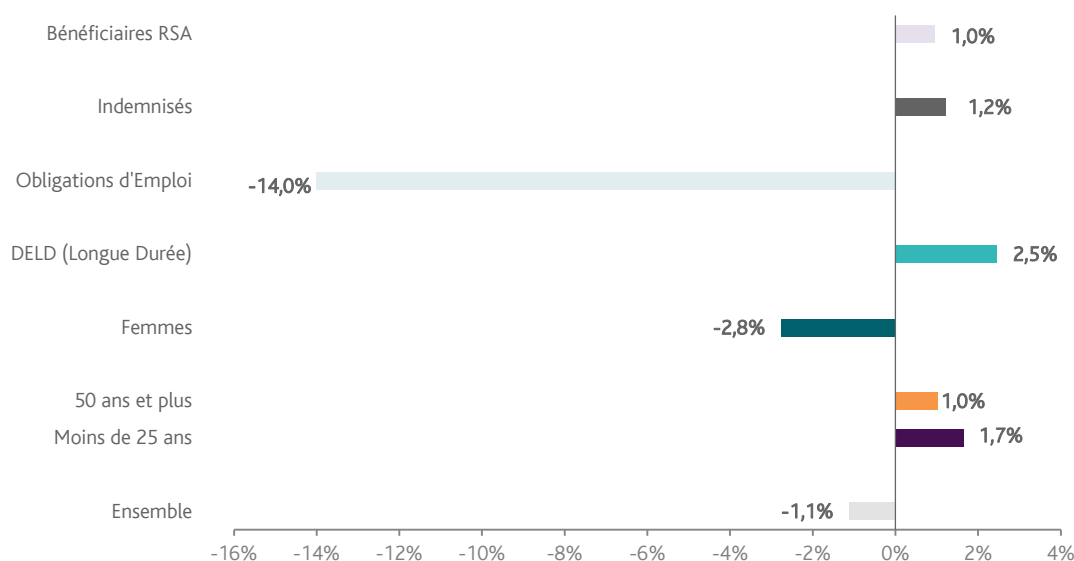


Source : Direccte et Pôle Emploi

En ajoutant à la catégorie A, les demandeurs d'emploi recensés en catégorie B et ceux en catégorie C, le nombre de demandeurs d'emploi se chiffre sur le territoire du bassin d'emploi de la Ferté Bernard à **4 241**, soit une baisse de **1,4%** par rapport à décembre 2017.

EVOLUTION DE LA DEFM PAR POPULATION (CATEGORIE A)

GRAPHIQUE 4



Source : Pôle Emploi Persee

Même si l'évolution moyenne de la demande d'emploi de catégorie A s'établit à **-1,1%** en décembre 2018, celle de certaines catégories de population apparaît moins favorable. C'est le cas des demandeurs d'emploi de moins de 25 ans et des demandeurs d'emploi de 50 ans et plus. En un an, leurs volumes ont respectivement augmenté de **+1,7%** et de **+1%**.

LES 15 METIERS LES PLUS RECHERCHES PAR LES DEMANDEURS D'EMPLOI

DEFM catégorie A	décembre 2018	Poids (métier / total des métiers)	Evolution annuelle
H3302 Opérations manuelles d'assemblage, tri ou emballage	170	8,3%	-2,3%
K1303 Assistance auprès d'enfants	72	3,5%	-13,3%
A1203 Entretien des espaces verts	70	3,4%	4,5%
K1304 Services domestiques	66	3,2%	-18,5%
N1103 Magasinage et préparation de commandes	52	2,5%	-20,0%
K2204 Nettoyage de locaux	48	2,3%	-28,4%
M1607 Secrétariat	45	2,2%	-13,5%
D1507 Mise en rayon libre-service	44	2,1%	7,3%
N1101 Conduite d'engins de déplacement des charges	38	1,9%	8,6%
K2104 Éducation et surveillance au sein d'établissements d'enseignement	37	1,8%	60,9%
G1602 Personnel de cuisine	35	1,7%	0,0%
K1302 Assistance auprès d'adultes	35	1,7%	-23,9%
H2102 Conduite d'équipement de production alimentaire	34	1,7%	-24,4%
D1214 Vente en habillement et accessoires de la personne	32	1,6%	10,3%
G1603 Personnel polyvalent en restauration	31	1,5%	14,8%

Source : Pôle Emploi Persee

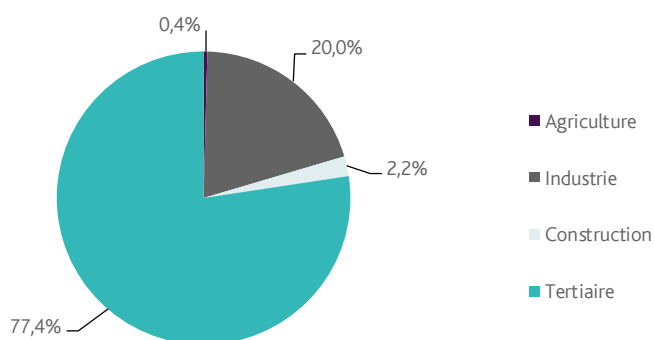
A fin décembre 2018, les métiers les plus recherchés par les demandeurs d'emploi se trouvent principalement dans ces trois secteurs :

- « Services à la personne et à la collectivité » avec les métiers « Assistance auprès d'enfants » (72 demandeurs, -13,3%), « Services domestiques » (66 demandeurs, -18,5%) et « Nettoyage de locaux » (48 demandeurs, -28,4%) ;
- « Industrie » avec les métiers « Opérations manuelles d'assemblage, tri ou emballage » (170 demandeurs, -2,3%) et « Conduite d'équipement de production alimentaire » (34 demandeurs, -24,4%) ;
- « Transport et logistique » avec les métiers « Magasinage et préparation de commandes » (52 demandeurs, -20%) et « Conduite d'engins de déplacement des charges » (38 demandeurs, +8,6%).

LES OFFRES D'EMPLOI ENREGISTREES (OEE) PAR SECTEUR D'ACTIVITE ET PAR CONTRAT DE TRAVAIL

REPARTITION DE L'OFFRE D'EMPLOI PAR SECTEUR D'ACTIVITE

GRAPHIQUE 5



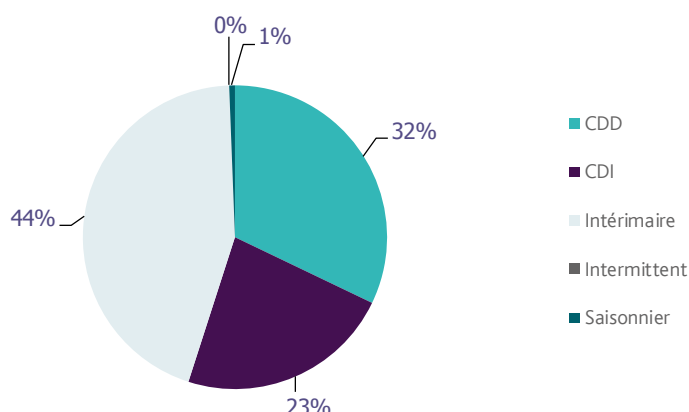
Secteurs	Cumul 12 mois	Evol. Annuelle Cumulée
Agriculture	15	36,4%
Industrie	721	77,6%
Construction	79	-20,2%
Tertiaire	2 790	49,0%
TOTAL	3 605	50,9%

Source : Pôle Emploi Persee

Sur un an, de janvier 2018 à décembre 2018, Pôle emploi a recueilli **3 605** offres d'emploi sur le territoire de la Ferté Bernard, soit **50,9%** de plus qu'au cours des douze mois précédents. Plus de **77%** de ces offres sont issues du tertiaire (**2 790** offres) et affichent une hausse en évolution annuelle cumulée de **49%**. La construction représente **2,2%** des offres, l'industrie **20%** et l'agriculture **0,4%**.

A noter : les offres d'emploi intérimaire sont concentrées dans le tertiaire.

GRAPHIQUE 6



Contrats	Cumul 12 mois	Evol. Annuelle Cumulée
CDD	1 158	39,9%
CDI	823	-7,3%
Intérimaire	1 602	151,5%
Intermittent	0	-100,0%
Saisonnier	22	-35,3%
TOTAL	3 605	50,9%

Source : Pôle Emploi Persee

Au regard des types de contrat de travail, la hausse est plus prononcée du côté des offres d'emploi intérimaire (+151,5%) et des offres d'emploi de type contrat à durée déterminée (+39,9%). A contrario, les offres d'emploi de type contrat à durée indéterminée affichent une baisse de -7,3%. Les offres d'emploi intérimaire représentent la plus importante part des offres avec 44%.

LES 15 METIERS LES PLUS RECHERCHES PAR LES EMPLOYEURS

Offres d'Emploi Enregistrées	De janvier 2018 à décembre 2018	Poids (métier / total des métiers)	Evolution annuelle cumulée
H3302 Opérations manuelles d'assemblage, tri ou emballage	520	14,4%	542,0%
H2102 Conduite d'équipement de production alimentaire	500	13,9%	331,0%
H3301 Conduite d'équipement de conditionnement	409	11,3%	1473,1%
H1404 Intervention technique en méthodes et industrialisation	244	6,8%	662,5%
M1401 Conduite d'enquêtes	177	4,9%	0,0%
N1103 Magasinage et préparation de commandes	95	2,6%	23,4%
H2909 Montage-assemblage mécanique	66	1,8%	65,0%
I1304 Installation et maintenance d'équipements industriels et d'exploitation	55	1,5%	-15,4%
K2204 Nettoyage de locaux	51	1,4%	0,0%
G1603 Personnel polyvalent en restauration	46	1,3%	9,5%
K1302 Assistance auprès d'adultes	37	1,0%	-46,4%
H1203 Conception et dessin produits mécaniques	33	0,9%	-29,8%
H2402 Assemblage - montage de vêtements et produits textiles	32	0,9%	77,8%
H2101 Abattage et découpe des viandes	30	0,8%	66,7%
H1502 Management et ingénierie qualité industrielle	28	0,8%	-6,7%

Source : Pôle Emploi Persee

En cumul sur douze mois, les métiers les plus recherchés par les employeurs se trouvent en grande majorité dans ces trois secteurs :

- « Industrie » avec les métiers « Opérations manuelles d'assemblage, tri ou emballage » (520 offres), « Conduite d'équipement de production alimentaire » (500 offres) et « Conduite d'équipement de conditionnement » (409 offres) ;
- « Support à l'entreprise » avec le métier « Conduite d'enquêtes » (177 offres) ;
- « Transport et logistique » avec le métier « Magasinage et préparation de commandes » (95 offres).

Directeur de publication :
Alain MAUNY
Directeur de la rédaction :
Josette BARREAUD
Conception et réalisation :
Service Statistiques, Etudes et Evaluation
Catherine DORNIC, Brigitte VIGOUROUX.

Contact : statsPDL@pole-emploi.fr

Pôle emploi Pays de la Loire,
1 rue de la Cale Crucy - CS 67910
44179 NANTES Cedex 4

www.pole-emploi.org
www.observatoire-emploi-paysdelaloire.fr

