



VENDEE

ENQUETE BMO 2019

BASSIN LA ROCHE SUR YON



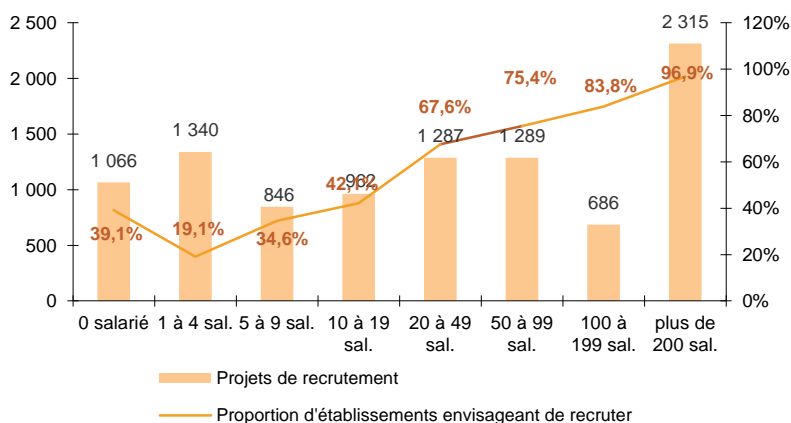
CHIFFRES CLES

|                                    | LA ROCHE SUR YON | EVOLUTION / 2018 | VENDEE | EVOLUTION / 2018 |
|------------------------------------|------------------|------------------|--------|------------------|
| % D'ETABLISSEMENTS RECRUTEURS      | 32,0%            | ↗                | 34,8%  | ↗                |
| PROJETS DE RECRUTEMENT ENREGISTRES | 9 790            | ↗                | 37 287 | ↗                |
| % DIFFICULTES DE RECRUTEMENT       | 57,3%            | ↗                | 56,1%  | ↗                |
| POIDS DES PROJETS SAISONNIERS      | 31,9%            | ↘                | 47,3%  | ↘                |

LES SECTEURS QUI RECRUTENT

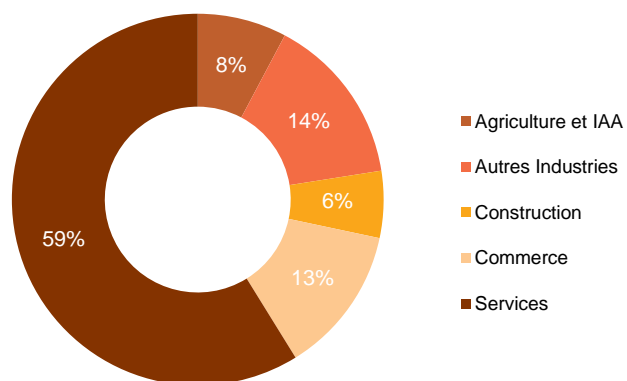
GRAPHIQUE 1

PROJETS DE RECRUTEMENT ET PROPORTION D'ETABLISSEMENTS RECRUTEURS PAR TAILLE D'ETABLISSEMENT



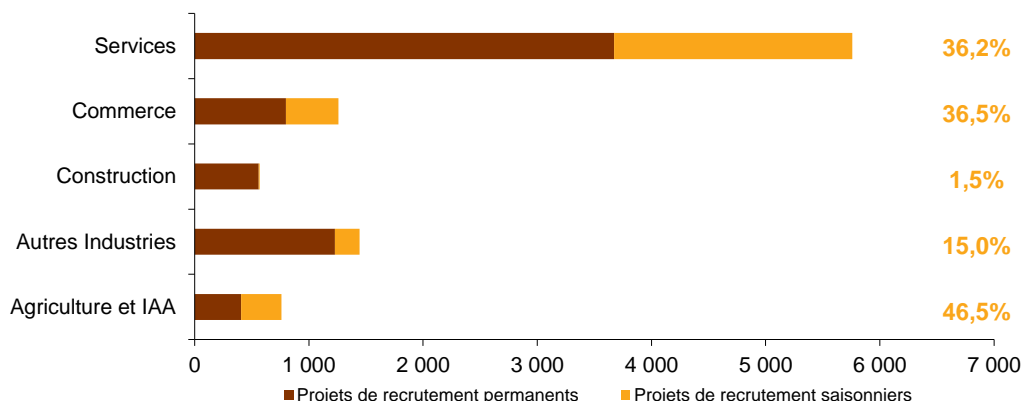
GRAPHIQUE 2

REPARTITION DES PROJETS DE RECRUTEMENT PAR SECTEUR D'ACTIVITE



GRAPHIQUE 3

POIDS DES PROJETS SAISONNIERS



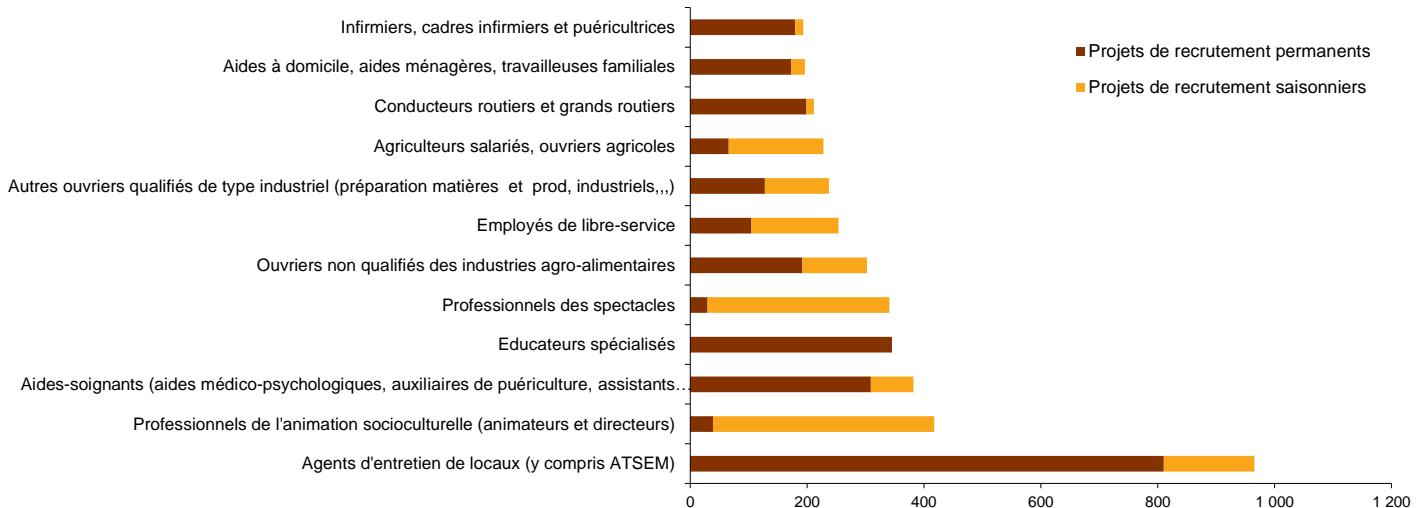
Cette étude résulte d'une enquête par questionnaires auto administrés en novembre et décembre 2018 auprès de l'ensemble des établissements (secteur privé, agricole, collectivités territoriales, fonction publique hospitalière) du bassin d'emploi.

L'enquête BMO comptabilise les projets de recrutement (créations ou renouvellement de postes) déclarés par les employeurs et non les flux d'emploi, mesurés postérieurement. Autrement dit, l'indicateur traduit les anticipations des entrepreneurs sur leurs perspectives d'embauche pour l'année à venir.

# LES METIERS RECHERCHES

GRAPHIQUE 4

## LES 12 METIERS LES PLUS RECHERCHES



# LES METIERS EN TENSION

GRAPHIQUE 5

## PROPORTION DE RECRUTEMENTS JUGES DIFFICILES PAR SECTEUR D'ACTIVITE

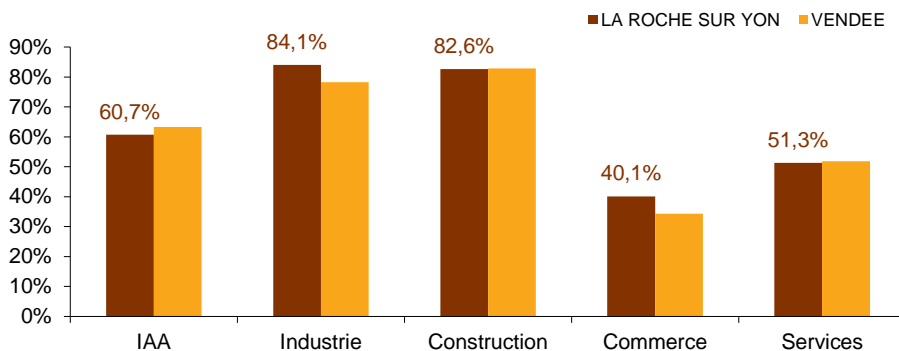


TABLEAU 1

## LISTE DES METIERS LE PLUS SOUVENT ASSOCIES A DES DIFFICULTES DE RECRUTEMENT

| Métier   | Effectifs à recruter | Taux de tension | Poids des recrutements saisonniers |
|--|----------------------|-----------------|------------------------------------|
| Autres ouvriers qualifiés de type industriel (préparation matières et prod, industriels,,) | 238                  | 100,0%          | 46,3%                              |
| Mécaniciens et électroniciens de véhicules   | 95                   | 100,0%          |                                    |
| Ouvriers qualifiés du travail du bois et de l'ameublement                                  | 69                   | 100,0%          |                                    |
| Ouvriers non qualifiés du travail du bois et de l'ameublement                              | 42                   | 100,0%          |                                    |
| Viticulteurs, arboriculteurs salariés, cueilleurs  | 40                   | 100,0%          | 100,0%                             |
| Électriciens du bâtiment   | 35                   | 100,0%          |                                    |
| Ouvriers non qualifiés travaillant par enlèvement ou formage de métal                      | 31                   | 100,0%          |                                    |
| Techniciens et chargés d'études du bâtiment et des travaux publics                         | 31                   | 100,0%          |                                    |
| Ouvriers qualifiés du travail artisanal du textile et du cuir                              | 29                   | 100,0%          |                                    |
| Autres professionnels para-médicaux (masseurs-kinésithérapeutes, diététiciens...)          | 22                   | 100,0%          |                                    |
| Conducteurs d'engins du bâtiment et des travaux publics et d'engins lourds de levage       | 20                   | 100,0%          |                                    |
| Techniciens médicaux et préparateurs   | 17                   | 100,0%          | 100,0%                             |

\* Uniquement sur les métiers qui recensent plus de 15 projets de recrutement du territoire

Rapport national, synthèses régionales, ... retrouvez toutes les informations sur l'enquête Besoins en Main d'Œuvre 2019 sur le site institutionnel de Pôle emploi [www.bmo.pole-emploi.org](http://www.bmo.pole-emploi.org).

Toutes les informations régionales sont également sur [www.observatoire-emploi-paysdelaloire.fr](http://www.observatoire-emploi-paysdelaloire.fr).

Cette publication est la propriété de Pôle emploi Pays de la Loire. La mention de la source, à savoir Pôle emploi Pays de la Loire, doit être impérativement portée sur toute publication.

Contact : [statspdl@pole-emploi.fr](mailto:statspdl@pole-emploi.fr) - [www.observatoire-emploi-paysdelaloire.fr](http://www.observatoire-emploi-paysdelaloire.fr)

**Directeur de la publication :**  
Alain MAUNY – Laurence ROSSI

**Directeur de la rédaction :**  
Josette BARREAUD

**Conception et réalisation :**  
Gaëtan COIRIER