



VENDEE

ENQUETE BMO 2019

BASSIN CHALLANS



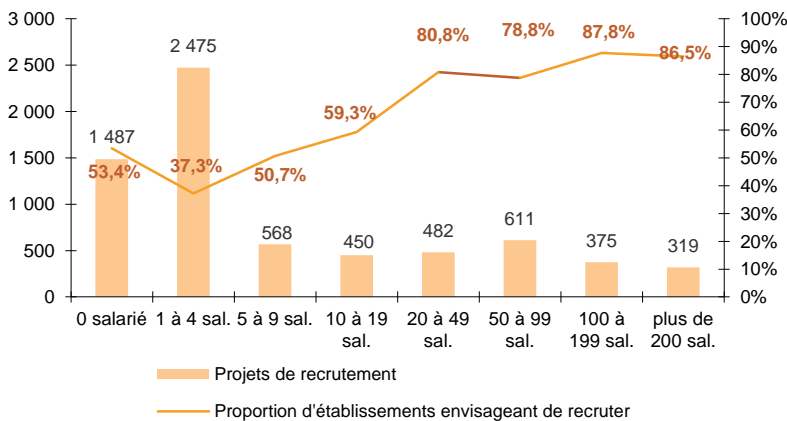
CHIFFRES CLES

	CHALLANS	EVOLUTION / 2018	VENDEE	EVOLUTION / 2018
% D'ETABLISSEMENTS RECRUTEURS	46,1%	↗	34,8%	↗
PROJETS DE RECRUTEMENT ENREGISTRES	6 767	↗	37 287	↗
% DIFFICULTES DE RECRUTEMENT	55,3%	↗	56,1%	↗
POIDS DES PROJETS SAISONNIERS	64,2%	↘	47,3%	↘

LES SECTEURS QUI RECRUTENT

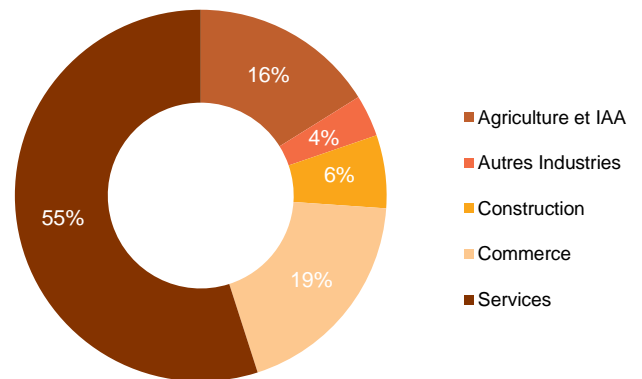
GRAPHIQUE 1

PROJETS DE RECRUTEMENT ET PROPORTION D'ETABLISSEMENTS RECRUTEURS PAR TAILLE D'ETABLISSEMENT



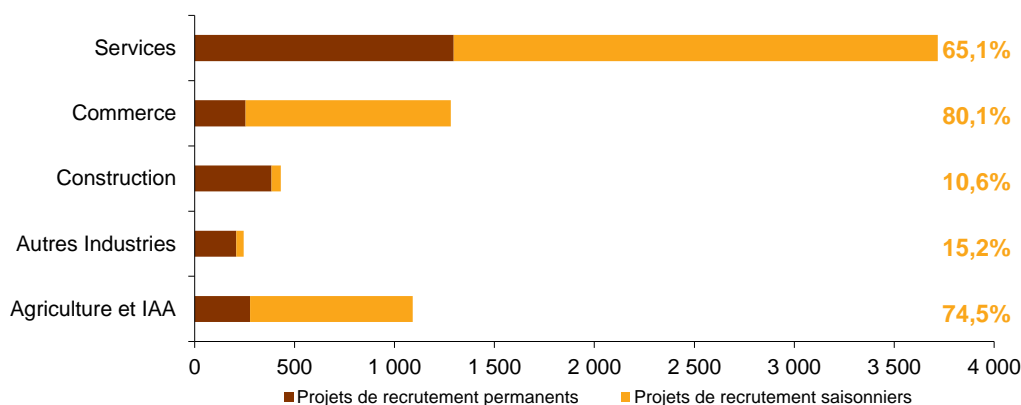
GRAPHIQUE 2

REPARTITION DES PROJETS DE RECRUTEMENT PAR SECTEUR D'ACTIVITE



GRAPHIQUE 3

POIDS DES PROJETS SAISONNIERS



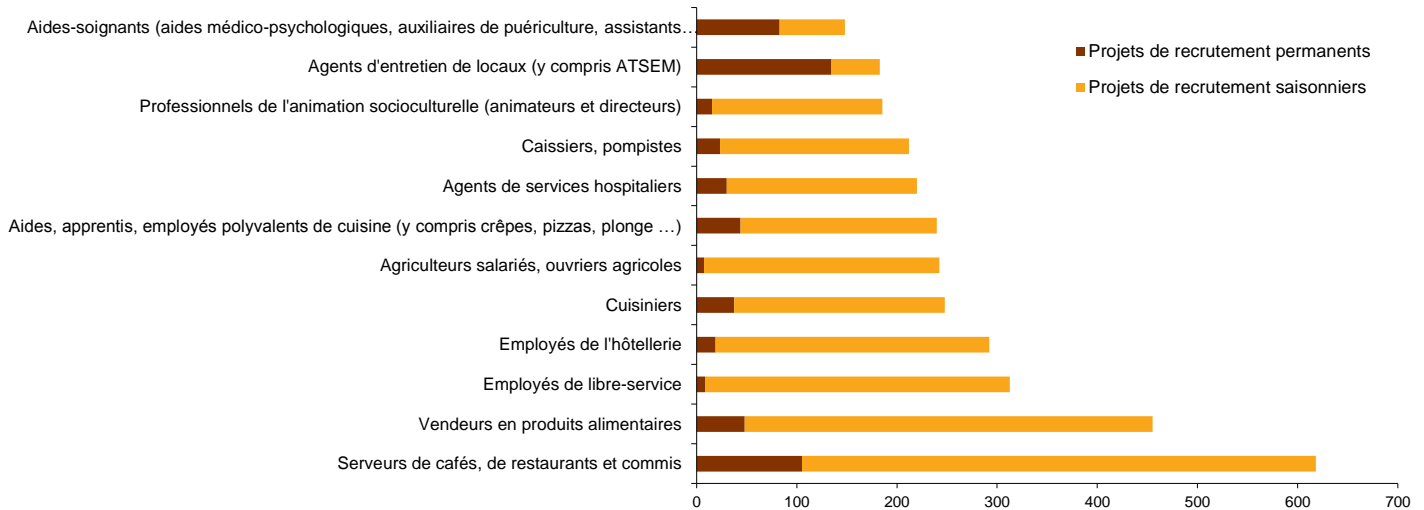
Cette étude résulte d'une enquête par questionnaires auto administrés en novembre et décembre 2018 auprès de l'ensemble des établissements (secteur privé, agricole, collectivités territoriales, fonction publique hospitalière) du bassin d'emploi.

L'enquête BMO comptabilise les projets de recrutement (créations ou renouvellement de postes) déclarés par les employeurs et non les flux d'emploi, mesurés postérieurement. Autrement dit, l'indicateur traduit les anticipations des entrepreneurs sur leurs perspectives d'embauche pour l'année à venir.

# LES METIERS RECHERCHES

GRAPHIQUE 4

## LES 12 METIERS LES PLUS RECHERCHES



# LES METIERS EN TENSION

GRAPHIQUE 5

## PROPORTION DE RECRUTEMENTS JUGES DIFFICILES PAR SECTEUR D'ACTIVITE

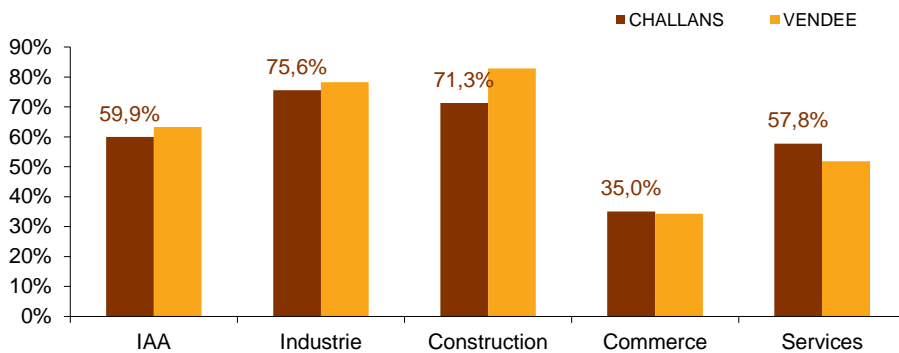


TABLEAU 1

## LISTE DES METIERS LE PLUS SOUVENT ASSOCIES A DES DIFFICULTES DE RECRUTEMENT

Métier	Effectifs à recruter	Taux de tension	Poids des recrutements saisonniers
Maçons	94	100,0%	12,2%
Conducteurs de véhicules légers (conducteurs de taxis, ambulanciers...)	73	100,0%	55,4%
Plombiers, chauffagistes	37	100,0%	
Agents de sécurité et de surveillance, enquêteurs privés et métiers assimilés	36	100,0%	100,0%
Ouvriers qualifiés du travail industriel du textile, du cuir (y compris blanchisserie indus.)	29	100,0%	
Conducteurs de transport en commun sur route	28	100,0%	
Mécaniciens et électroniciens de véhicules	27	100,0%	53,2%
Menuisiers et ouvriers de l'agencement et de l'isolation	26	100,0%	
Conducteurs d'engins du bâtiment et des travaux publics et d'engins lourds de levage	26	100,0%	8,7%
Ouvriers qualifiés de la maintenance en mécanique	24	100,0%	
Ouvriers qualifiés de la peinture et de la finition du bâtiment	23	100,0%	22,3%
Vétérinaires	23	100,0%	50,0%

\* Uniquement sur les métiers qui recensent plus de 15 projets de recrutement du territoire

Rapport national, synthèses régionales, ... retrouvez toutes les informations sur l'enquête Besoins en Main d'Œuvre 2019 sur le site institutionnel de Pôle emploi [www.bmo.pole-emploi.org](http://www.bmo.pole-emploi.org).

Toutes les informations régionales sont également sur [www.observatoire-emploi-paysdelaloire.fr](http://www.observatoire-emploi-paysdelaloire.fr).

Cette publication est la propriété de Pôle emploi Pays de la Loire. La mention de la source, à savoir Pôle emploi Pays de la Loire, doit être impérativement portée sur toute publication.

Contact : [statspdl@pole-emploi.fr](mailto:statspdl@pole-emploi.fr) - [www.observatoire-emploi-paysdelaloire.fr](http://www.observatoire-emploi-paysdelaloire.fr)

**Directeur de la publication :**  
Alain MAUNY – Laurence ROSSI

**Directeur de la rédaction :**  
Josette BARREAUD

**Conception et réalisation :**  
Gaëtan COIRIER