



## MAINE-ET-LOIRE

# ENQUETE BMO 2019

## BASSIN BEAUPREAU



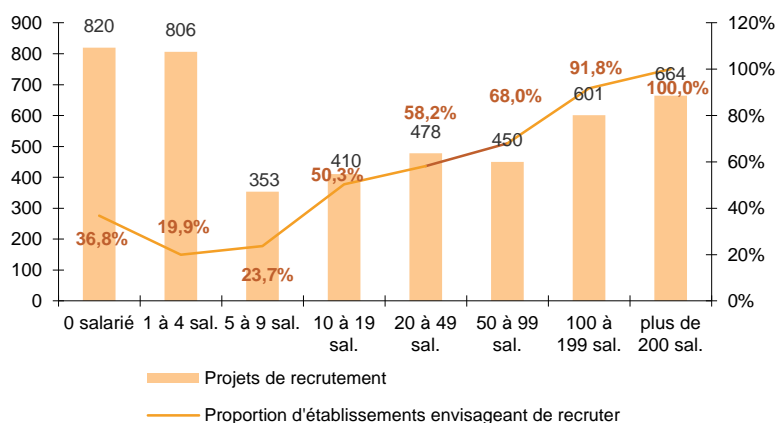
### CHIFFRES CLES

	BEAUPREAU	EVOLUTION / 2018	MAINE-ET-LOIRE	EVOLUTION / 2018
% D'ETABLISSEMENTS RECRUTEURS	30,0%	↗	31,4%	↗
PROJETS DE RECRUTEMENT ENREGISTRES	4 583	↗	41 500	↗
% DIFFICULTES DE RECRUTEMENT	52,3%	↗	53,1%	↗
POIDS DES PROJETS SAISONNIERS	39,9%	↘	44,4%	↘

### LES SECTEURS QUI RECRUTENT

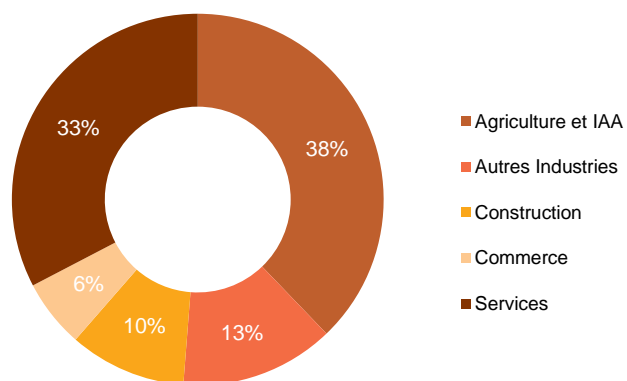
GRAPHIQUE 1

PROJETS DE RECRUTEMENT ET PROPORTION D'ETABLISSEMENTS RECRUTEURS PAR TAILLE D'ETABLISSEMENT



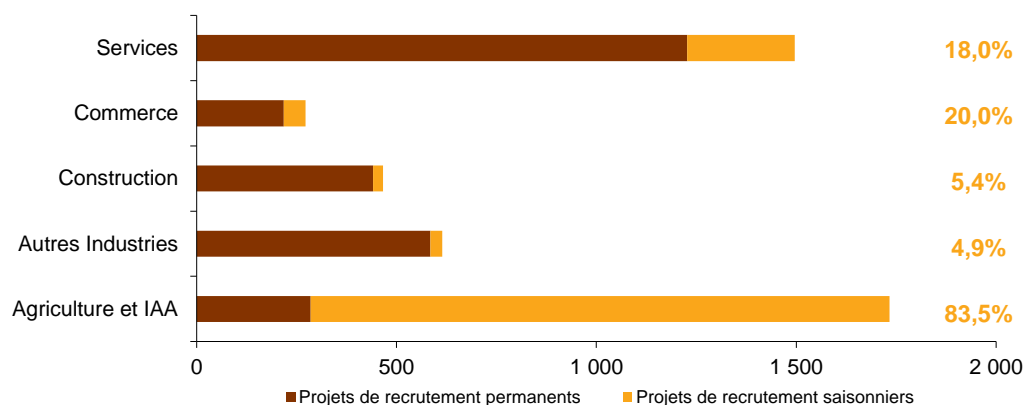
GRAPHIQUE 2

REPARTITION DES PROJETS DE RECRUTEMENT PAR SECTEUR D'ACTIVITE



GRAPHIQUE 3

POIDS DES PROJETS SAISONNIERS



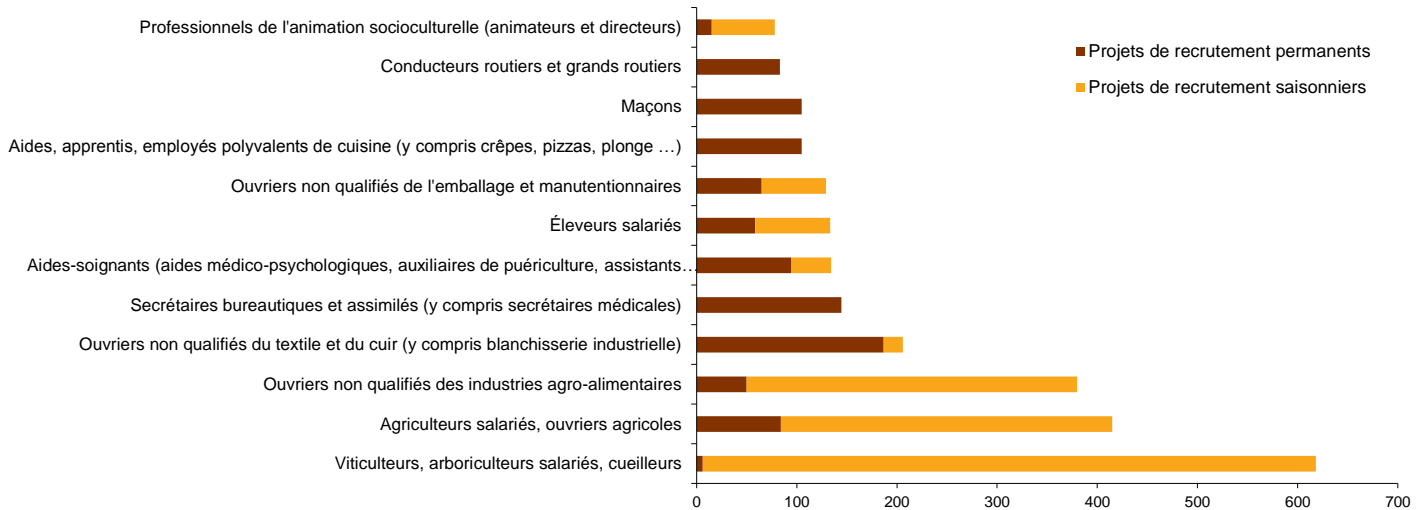
Cette étude résulte d'une enquête par questionnaires auto administrés en novembre et décembre 2018 auprès de l'ensemble des établissements (secteur privé, agricole, collectivités territoriales, fonction publique hospitalière) du bassin d'emploi.

L'enquête BMO comptabilise les projets de recrutement (créations ou renouvellement de postes) déclarés par les employeurs et non les flux d'emploi, mesurés postérieurement. Autrement dit, l'indicateur traduit les anticipations des entrepreneurs sur leurs perspectives d'embauche pour l'année à venir.

# LES METIERS RECHERCHES

GRAPHIQUE 4

## LES 12 METIERS LES PLUS RECHERCHES



# LES METIERS EN TENSION

GRAPHIQUE 5

## PROPORTION DE RECRUTEMENTS JUGES DIFFICILES PAR SECTEUR D'ACTIVITE

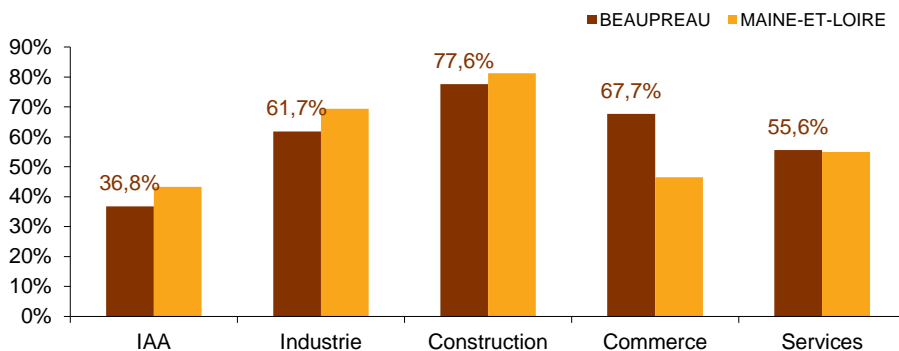


TABLEAU 1

## LISTE DES METIERS LE PLUS SOUVENT ASSOCIES A DES DIFFICULTES DE RECRUTEMENT

Métier	Effectifs à recruter	Taux de tension	Poids des recrutements saisonniers
Ouvriers qualifiés des industries chimiques et plastiques	57	100,0%	
Couvreur	49	100,0%	
Ouvriers qualifiés du travail artisanal du textile et du cuir	46	100,0%	
Ouvriers qualifiés du travail industriel du textile, du cuir (y compris blanchisserie indus.,)	30	100,0%	
Ouvriers qualifiés travaillant par enlèvement de métal (moulistes, usineurs,,)	28	100,0%	
Chefs cuisiniers	25	100,0%	
Ouvriers non qualifiés en métallurgie, verre, céramique et matériaux de construction	23	100,0%	
Ingénieurs et cadres technico-commerciaux	23	100,0%	
Techniciens médicaux et préparateurs	20	100,0%	
Techniciens et agents de maîtrise de la maintenance et de l'environnement	28	94,5%	51,3%
Ouvriers qualifiés de la maintenance en mécanique	20	93,7%	
Éleveurs salariés	133	90,8%	56,0%

\* Uniquement sur les métiers qui recensent plus de 15 projets de recrutement du territoire

Rapport national, synthèses régionales, ... retrouvez toutes les informations sur l'enquête Besoins en Main d'Œuvre 2019 sur le site institutionnel de Pôle emploi [www.bmo.pole-emploi.org](http://www.bmo.pole-emploi.org).

Toutes les informations régionales sont également sur [www.observatoire-emploi-paysdelaloire.fr](http://www.observatoire-emploi-paysdelaloire.fr).

Cette publication est la propriété de Pôle emploi Pays de la Loire. La mention de la source, à savoir Pôle emploi Pays de la Loire, doit être impérativement portée sur toute publication.

Contact : [statspdl@pole-emploi.fr](mailto:statspdl@pole-emploi.fr) - [www.observatoire-emploi-paysdelaloire.fr](http://www.observatoire-emploi-paysdelaloire.fr)

**Directeur de la publication :**  
Alain MAUNY – Laurence ROSSI

**Directeur de la rédaction :**  
Josette BARREAUD

**Conception et réalisation :**  
Gaëtan COIRIER