



# LOIRE ATLANTIQUE ENQUETE BMO 2019

## BASSIN SAINT-NAZAIRE



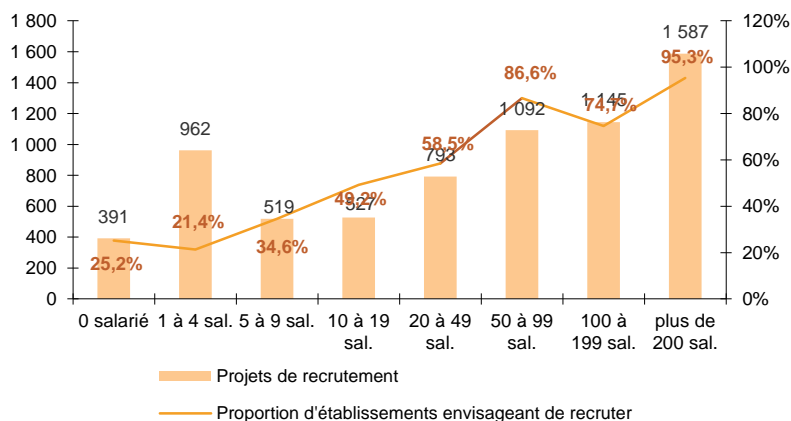
### CHIFFRES CLES

|                                    | SAINT-NAZAIRE | EVOLUTION / 2018 | LOIRE ATLANTIQUE | EVOLUTION / 2018 |
|------------------------------------|---------------|------------------|------------------|------------------|
| % D'ETABLISSEMENTS RECRUTEURS      | 31,8%         | ↗                | 32,1%            | ↗                |
| PROJETS DE RECRUTEMENT ENREGISTRES | 7 017         | ↗                | 68 290           | ↗                |
| % DIFFICULTES DE RECRUTEMENT       | 58,9%         | ↗                | 58,5%            | ↗                |
| POIDS DES PROJETS SAISONNIERS      | 33,3%         | ↗                | 31,4%            | ↘                |

### LES SECTEURS QUI RECRUTENT

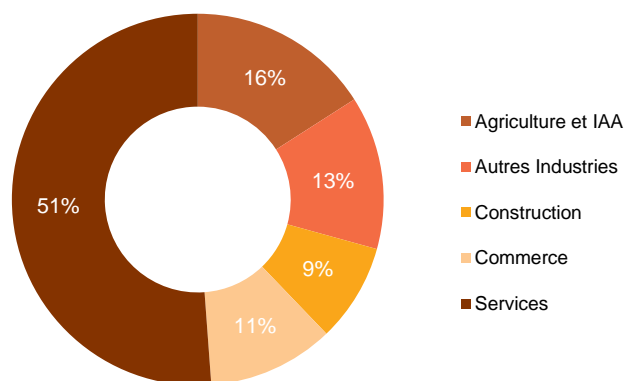
GRAPHIQUE 1

PROJETS DE RECRUTEMENT ET PROPORTION D'ETABLISSEMENTS RECRUTEURS PAR TAILLE D'ETABLISSEMENT



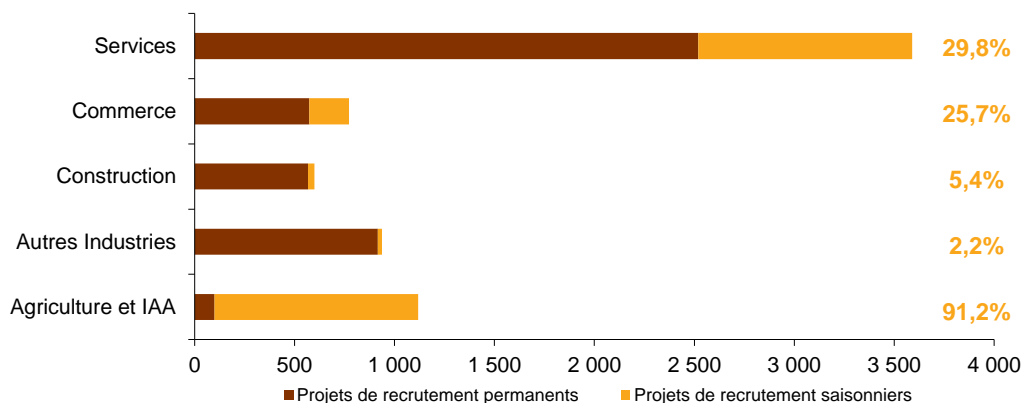
GRAPHIQUE 2

REPARTITION DES PROJETS DE RECRUTEMENT PAR SECTEUR D'ACTIVITE



GRAPHIQUE 3

POIDS DES PROJETS SAISONNIERS



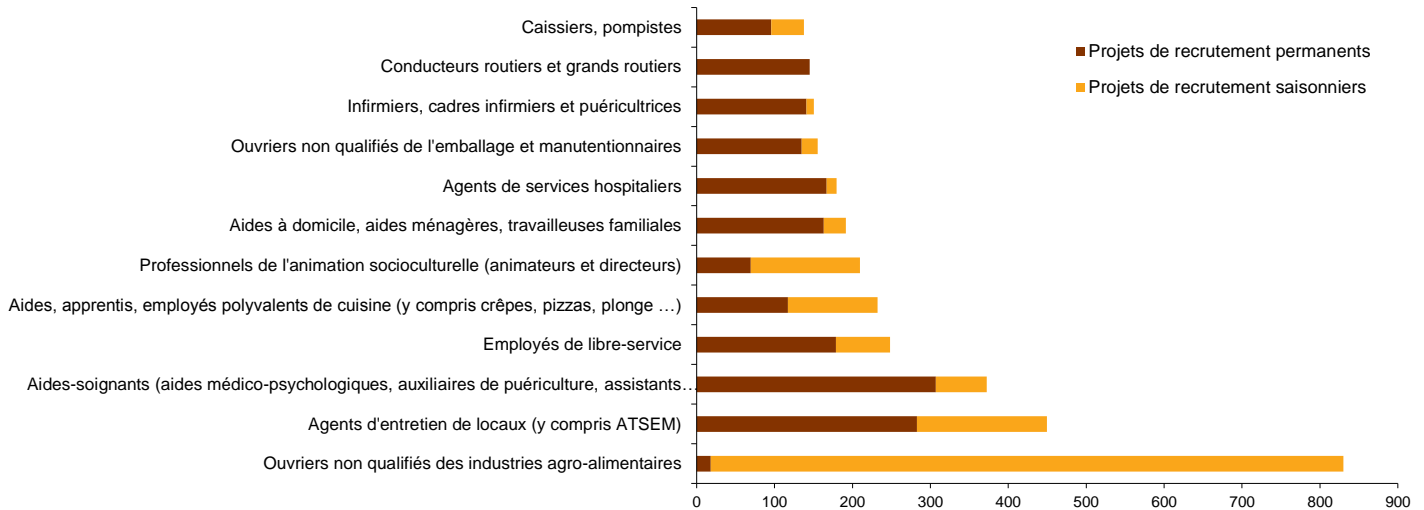
Cette étude résulte d'une enquête par questionnaires auto administrés en novembre et décembre 2018 auprès de l'ensemble des établissements (secteur privé, agricole, collectivités territoriales, fonction publique hospitalière) du bassin d'emploi.

L'enquête BMO comptabilise les projets de recrutement (créations ou renouvellement de postes) déclarés par les employeurs et non les flux d'emploi, mesurés postérieurement. Autrement dit, l'indicateur traduit les anticipations des entrepreneurs sur leurs perspectives d'embauche pour l'année à venir.

# LES METIERS RECHERCHES

GRAPHIQUE 4

## LES 12 METIERS LES PLUS RECHERCHES



# LES METIERS EN TENSION

GRAPHIQUE 5

## PROPORTION DE RECRUTEMENTS JUGES DIFFICILES PAR SECTEUR D'ACTIVITE

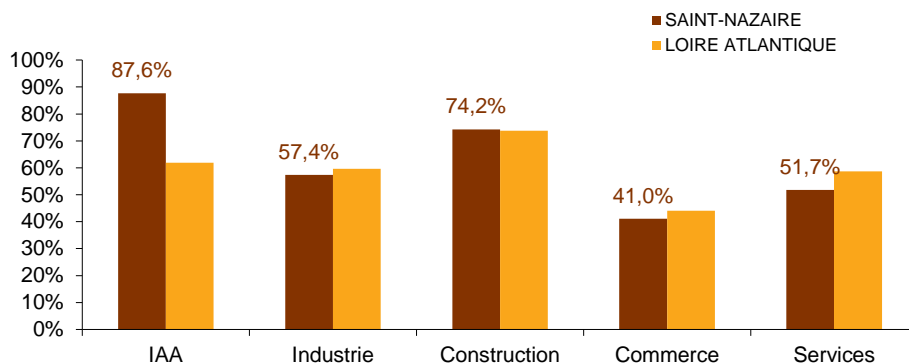


TABLEAU 1

## LISTE DES METIERS LE PLUS SOUVENT ASSOCIES A DES DIFFICULTES DE RECRUTEMENT

| Métier   | Effectifs à recruter | Taux de tension | Poids des recrutements saisonniers |
|--|----------------------|-----------------|------------------------------------|
| Ouvriers non qualifiés des industries agro-alimentaires  | 830                  | 100,0%          | 97,8%                              |
| Mécaniciens et électroniciens de véhicules   | 33                   | 100,0%          |                                    |
| Menuisiers et ouvriers de l'agencement et de l'isolation   | 31                   | 100,0%          |                                    |
| Conducteurs d'engins du bâtiment et des travaux publics et d'engins lourds de levage                   | 23                   | 100,0%          |                                    |
| Couvreurs  | 21                   | 100,0%          |                                    |
| Spécialistes de l'appareillage médical   | 20                   | 100,0%          |                                    |
| Ouvriers qualifiés des travaux publics, du béton et de l'extraction                                    | 19                   | 100,0%          | 28,5%                              |
| Carrossiers automobiles  | 18                   | 100,0%          |                                    |
| Employés des services funéraires et autres services divers (développement personnel, loisirs, jeux...) | 17                   | 100,0%          |                                    |
| Conducteurs routiers et grands routiers  | 145                  | 98,5%           |                                    |
| Ouvriers qualifiés de la maintenance en mécanique  | 52                   | 96,0%           | 1,9%                               |
| Autres ouvriers non qualifiés de type industriel (préparation matières et prod, industriels,...)       | 78                   | 93,0%           | 7,2%                               |

\* Uniquement sur les métiers qui recensent plus de 15 projets de recrutement du territoire

Rapport national, synthèses régionales, ... retrouvez toutes les informations sur l'enquête Besoins en Main d'Œuvre 2019 sur le site institutionnel de Pôle emploi [www.bmo.pole-emploi.org](http://www.bmo.pole-emploi.org).

Toutes les informations régionales sont également sur [www.observatoire-emploi-paysdelaloire.fr](http://www.observatoire-emploi-paysdelaloire.fr).

Cette publication est la propriété de Pôle emploi Pays de la Loire. La mention de la source, à savoir Pôle emploi Pays de la Loire, doit être impérativement portée sur toute publication.

Contact : [statspdl@pole-emploi.fr](mailto:statspdl@pole-emploi.fr) - [www.observatoire-emploi-paysdelaloire.fr](http://www.observatoire-emploi-paysdelaloire.fr)

**Directeur de la publication :**  
Alain MAUNY – Laurence ROSSI

**Directeur de la rédaction :**  
Josette BARREAUD

**Conception et réalisation :**  
Gaëtan COIRIER