



# LOIRE ATLANTIQUE

## ENQUETE BMO 2019

### BASSIN CHÂTEAUBRIANT



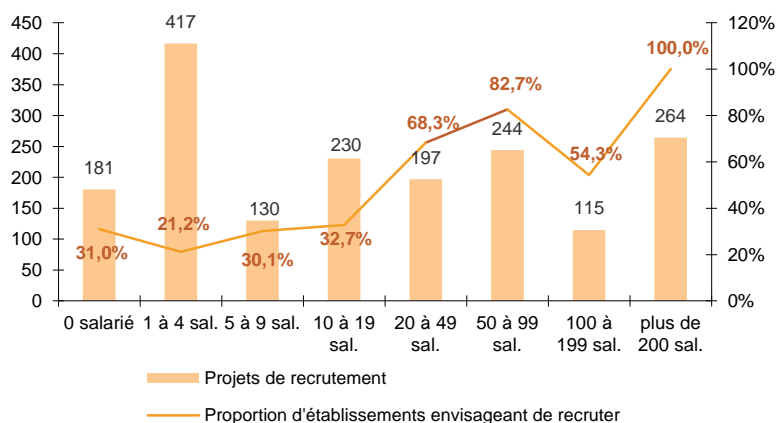
#### CHIFFRES CLES

	CHÂTEAUBRIANT	EVOLUTION / 2018	LOIRE ATLANTIQUE	EVOLUTION / 2018
% D'ETABLISSEMENTS RECRUTEURS	27,7%	↗	32,1%	↗
PROJETS DE RECRUTEMENT ENREGISTRES	1 778	↗	68 290	↗
% DIFFICULTES DE RECRUTEMENT	45,2%	↗	58,5%	↗
POIDS DES PROJETS SAISONNIERS	38,6%	↗	31,4%	↘

#### LES SECTEURS QUI RECRUTENT

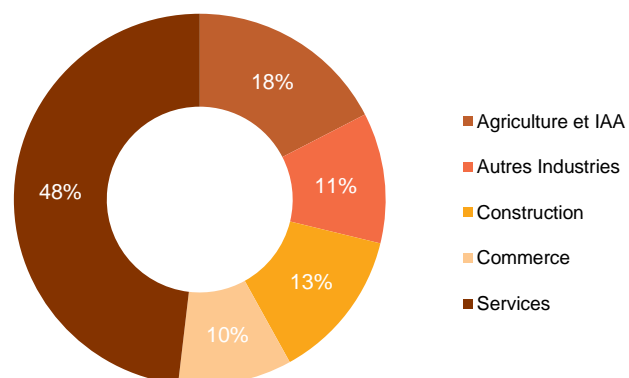
GRAPHIQUE 1

PROJETS DE RECRUTEMENT ET PROPORTION D'ETABLISSEMENTS RECRUTEURS PAR TAILLE D'ETABLISSEMENT



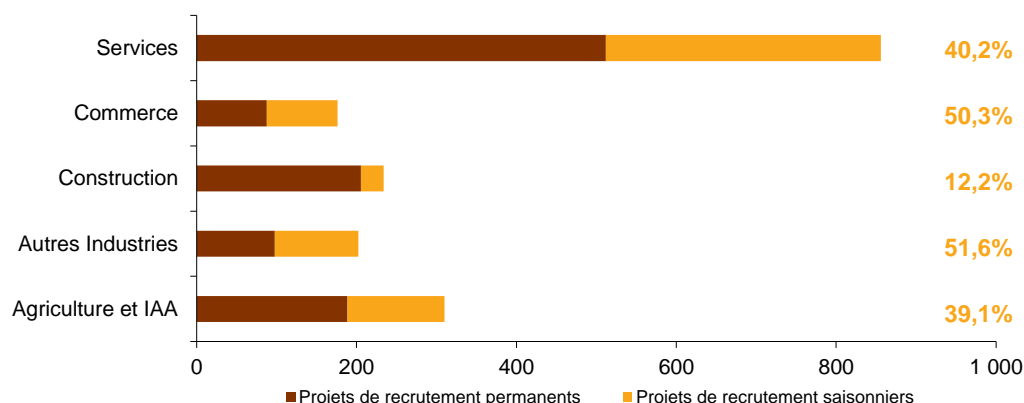
GRAPHIQUE 2

REPARTITION DES PROJETS DE RECRUTEMENT PAR SECTEUR D'ACTIVITE



GRAPHIQUE 3

POIDS DES PROJETS SAISONNIERS



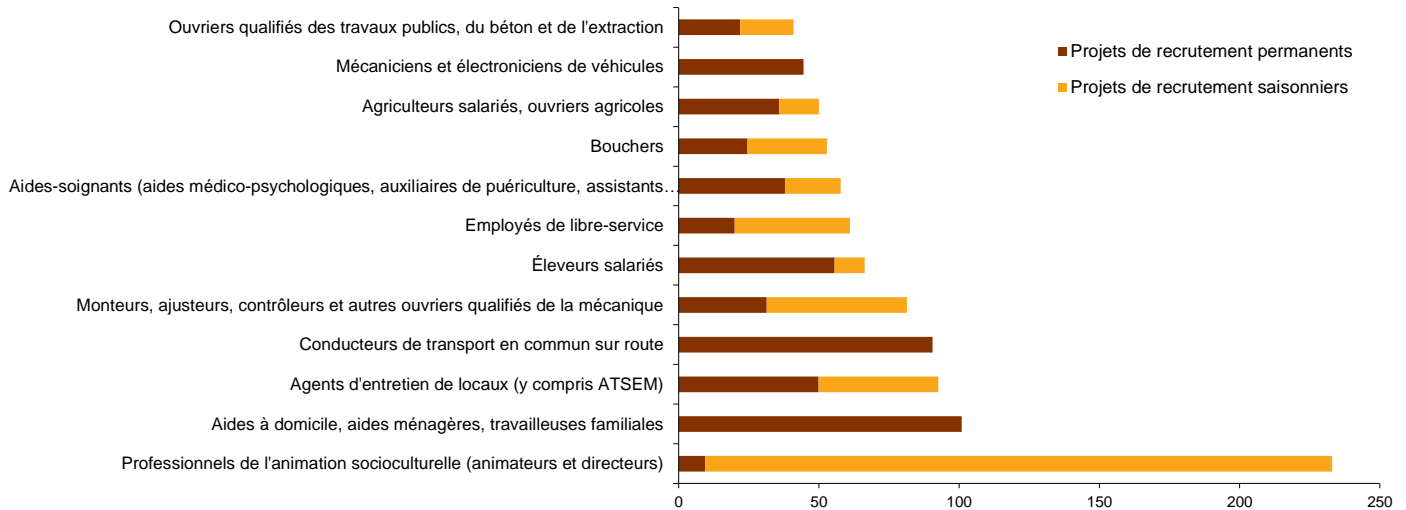
Cette étude résulte d'une enquête par questionnaires auto administrés en novembre et décembre 2018 auprès de l'ensemble des établissements (secteur privé, agricole, collectivités territoriales, fonction publique hospitalière) du bassin d'emploi.

L'enquête BMO comptabilise les projets de recrutement (créations ou renouvellement de postes) déclarés par les employeurs et non les flux d'emploi, mesurés postérieurement. Autrement dit, l'indicateur traduit les anticipations des entrepreneurs sur leurs perspectives d'embauche pour l'année à venir.

# LES METIERS RECHERCHES

GRAPHIQUE 4

## LES 12 METIERS LES PLUS RECHERCHES



# LES METIERS EN TENSION

GRAPHIQUE 5

## PROPORTION DE RECRUTEMENTS JUGES DIFFICILES PAR SECTEUR D'ACTIVITE

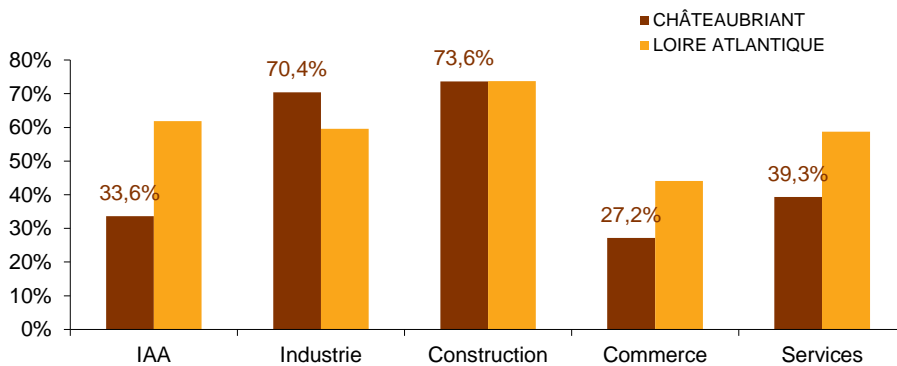


TABLEAU 1

## LISTE DES METIERS LE PLUS SOUVENT ASSOCIES A DES DIFFICULTES DE RECRUTEMENT

Métier	Effectifs à recruter	Taux de tension	Poids des recrutements saisonniers
Conducteurs de transport en commun sur route	91	100,0%	
Conducteurs routiers et grands routiers	33	100,0%	
Ouvriers non qualifiés des industries agro-alimentaires	30	100,0%	
Couvreurs	22	100,0%	
Sportifs et animateurs sportifs	20	100,0%	62,9%
Conducteurs d'engins du bâtiment et des travaux publics et d'engins lourds de levage	17	100,0%	
Monteurs, ajusteurs, contrôleurs et autres ouvriers qualifiés de la mécanique	81	98,3%	61,4%
Ouvriers qualifiés des travaux publics, du béton et de l'extraction	41	84,5%	46,6%
Ouvriers non qualifiés du gros œuvre du bâtiment	40	84,3%	23,1%
Mécaniciens et électroniciens de véhicules	45	81,2%	
Plombiers, chauffagistes	26	75,0%	
Aides, apprentis, employés polyvalents de cuisine (y compris crêpes, pizzas, plonge ...)	27	69,2%	

\* Uniquement sur les métiers qui recensent plus de 15 projets de recrutement du territoire

Rapport national, synthèses régionales, ... retrouvez toutes les informations sur l'enquête Besoins en Main d'Œuvre 2019 sur le site institutionnel de Pôle emploi [www.bmo.pole-emploi.org](http://www.bmo.pole-emploi.org).

Toutes les informations régionales sont également sur [www.observatoire-emploi-paysdelaloire.fr](http://www.observatoire-emploi-paysdelaloire.fr).

Cette publication est la propriété de Pôle emploi Pays de la Loire. La mention de la source, à savoir Pôle emploi Pays de la Loire, doit être impérativement portée sur toute publication.

Contact : [statspdl@pole-emploi.fr](mailto:statspdl@pole-emploi.fr) - [www.observatoire-emploi-paysdelaloire.fr](http://www.observatoire-emploi-paysdelaloire.fr)

**Directeur de la publication :**  
Alain MAUNY – Laurence ROSSI

**Directeur de la rédaction :**  
Josette BARREAUD

**Conception et réalisation :**  
Gaëtan COIRIER