



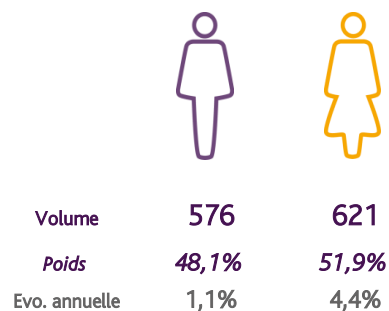
Libre de diffusion sous réserve de mention de la source « Pôle emploi Pays de la Loire »

LA DEMANDE D'EMPLOI (Catégorie A)

LES CHIFFRES CLES

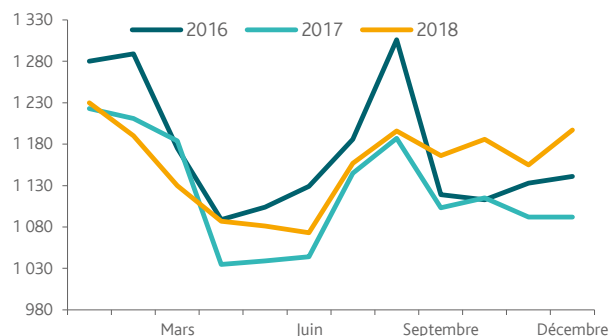
	DEFM Cat A	Evolution annuelle
CC du Pays Fléchois	1 197	2,7%
Dépt 72	27 883	0,7%
Pays de la Loire	171 134	0,5%
Poids de la CC/dpt	4,3%	

CC du Pays Fléchois

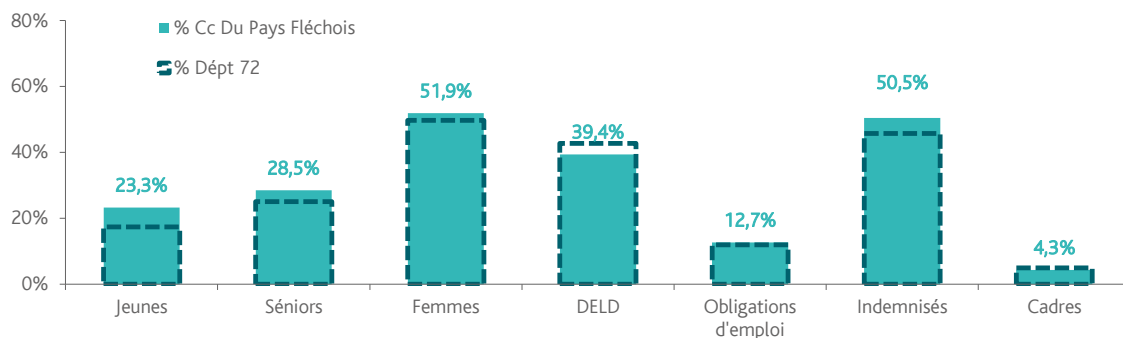


EVOLUTION DE LA DEMANDE D'EMPLOI

	DEFM Cat A	Poids	Evolution annuelle
Hommes	576	48,1%	1,1%
- 25 ans	151	12,6%	26,9%
25-49 ans	266	22,2%	-13,6%
50 ans et +	159	13,3%	11,2%
Femmes	621	51,9%	4,4%
- 25 ans	128	10,7%	36,2%
25-49 ans	311	26,0%	-4,6%
50 ans et +	182	15,2%	4,0%
- 25 ans	279	23,3%	31,0%
25-49 ans	577	48,2%	-9,0%
50 ans et +	341	28,5%	7,2%
TOTAL	1 197	100,0%	2,7%



REPARTITION DE LA DEMANDE D'EMPLOI PAR PUBLICS



Evolution annuelle

CC du Pays Fléchois	31,0%	7,2%	4,4%	3,3%	16,9%	0,8%	67,7%
Dépt 72	3,5%	0,1%	0,7%	4,4%	-3,2%	4,3%	45,0%

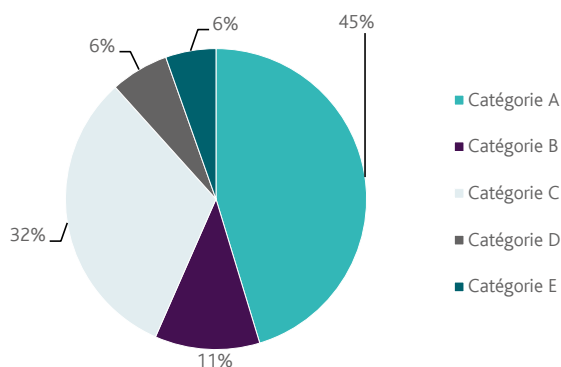
* Suite à la mise en place du nouveau dispositif "Prime d'Activité" au 01/01/2016 nous n'affichons plus les données RSA.



CC du Pays Fléchois

LES CATEGORIES DE DEMANDEURS D'EMPLOI

	DEFM décembre 2018	Poids	Evolution annuelle
Catégorie A	1 197	45,3%	2,7%
Catégorie B	298	11,3%	-10,0%
Catégorie C	839	31,8%	-1,5%
Catégorie D	165	6,2%	12,2%
Catégorie E	143	5,4%	-25,1%
TOTAL	2 642	100,0%	-1,6%



LES 15 METIERS LES PLUS RECHERCHES PAR LES DE

	Hommes	Femmes	Total	Poids (métier / total des métiers)
H3302 Opérations manuelles d'assemblage, tri ou emballage	11	29	40	3,4%
K2204 Nettoyage de locaux	8	30	38	3,3%
A1203 Entretien des espaces verts	NC	NC	34	2,9%
K1304 Services domestiques	NC	NC	34	2,9%
D1214 Vente en habillement et accessoires de la personne	6	26	32	2,8%
D1507 Mise en rayon libre-service	10	19	29	2,5%
N1103 Magasinage et préparation de commandes	NC	NC	29	2,5%
K1303 Assistance auprès d'enfants	NC	NC	28	2,4%
N1105 Manutention manuelle de charges	NC	NC	28	2,4%
D1505 Personnel de caisse	NC	NC	24	2,1%
A1401 Aide agricole de production fruitière ou viticole	9	13	22	1,9%
M1607 Secrétariat	NC	NC	20	1,7%
H2909 Montage-assemblage mécanique	6	13	19	1,6%
D1106 Vente en alimentation	NC	NC	18	1,6%
M1601 Accueil et renseignements	NC	NC	18	1,6%

NC : données non communiquées en raison du secret statistique (< à 5)

DEMANDES D'EMPLOI ENTREES ET SORTIES

	Demandes enregistrées		Demandes sorties		
	Cumul 12 mois	Evol. Ann. Cum.	Cumul 12 mois	Evol. Ann. Cum.	
dont :	2 377	-7,1%	2 361	-7,5%	dont :
licenciements économiques	12	-52,0%	1 059	9,2%	absences au contrôle
autres licenciements	187	14,7%	431	-11,3%	reprises emploi signalées
démissions	88	4,8%	300	-15,7%	entrées en stage formation
fins de CDD	475	-6,7%	259	-11,6%	arrêts de recherche
fins de mission d'intérim	220	-12,4%	184	-30,3%	radiations administratives
premières entrées	221	8,9%	128	-30,4%	autres cas
reprises d'activité	446	-7,5%			
autres cas	728	-13,3%			

Source : Pôle emploi - Persee



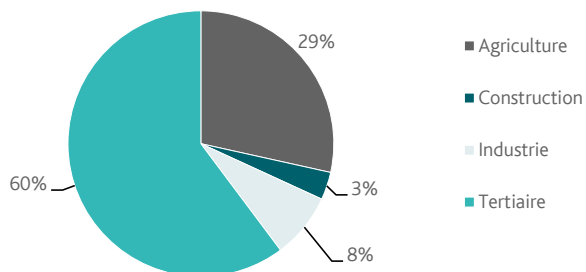
L'OFFRE D'EMPLOI

LES CHIFFRES CLES

CC du Pays Fléchois

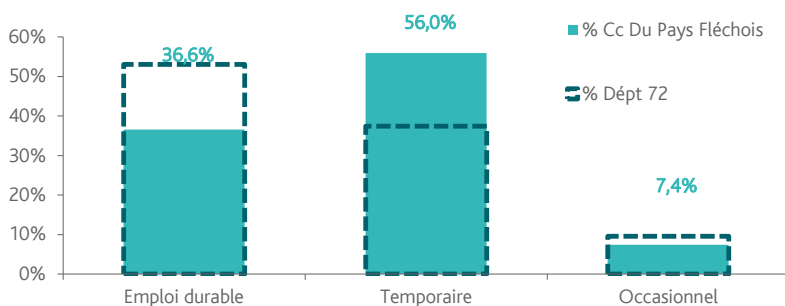
	Nombre	Evolution annuelle	Cumul 12 mois	Evolution annuelle cumulée
OEE Cc Du Pays Fléchois	82	78,3% ↗	1 008	-11,5% ↘
OEE Dépt 72	1 527	-6,4% ↘	26 662	6,9% ↗
OEE Pays de la Loire	13 435	-7,0% ↘	230 391	1,4% ↗
Poids de la CC dans le dépt	5,4%		3,8%	

REPARTITION DE L'OFFRE D'EMPLOI PAR SECTEUR D'ACTIVITE



OEE	décembre 2018	Cumul 12 mois	Evol. Annuelle Cumulée
Agriculture	52	287	-5,0%
Construction		34	47,8%
Industrie	1	80	31,1%
Tertiaire	29	607	-19,4%
TOTAL	82	1 008	-11,5%

REPARTITION DE L'OFFRE D'EMPLOI PAR TYPE D'OFFRE



Evolution annuelle cumulée - décembre 2018

OEE	Cc Du Pays Fléchois	Dépt 72
Durable	7,0%	6,9%
Temporaire	-19,1%	11,5%
Occasionnel	-22,7%	5,6%

Source : Pôle emploi - Persee

Emploi durable : Offres d'emploi enregistrées à Pôle emploi, correspondants à des contrats d'une durée supérieure à 6 mois.

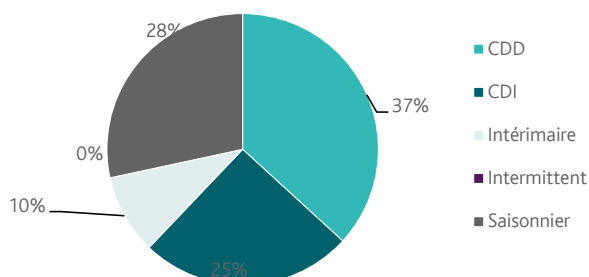
Emploi temporaire : Offres d'emploi enregistrées à Pôle emploi, correspondants à des contrats d'une durée comprise entre 1 et 6 mois.

Emploi occasionnel : Offres d'emploi enregistrées à Pôle emploi, correspondants à des contrats d'une durée inférieure à



CC du Pays Fléchois

REPARTITION DE L'OFFRE D'EMPLOI PAR TYPE DE CONTRAT DE TRAVAIL



	décembre 2018	Cumul 12 mois	Evol. Annuelle Cumulée
CDD	14	371	10,1%
CDI	10	255	18,6%
Intérimaire	6	96	-66,1%
Intermittent			
Saisonnier	52	286	-5,9%
TOTAL	82	1 008	-11,5%

LES 15 METIERS LES PLUS RECHERCHES PAR LES EMPLOYEURS

Offres d'Emploi Enregistrées	De janvier 2018 à décembre 2018	Poids (métier / total des métiers)
A1401 Aide agricole de production fruitière ou viticole	274	27,2%
K2204 Nettoyage de locaux	35	3,5%
K1302 Assistance auprès d'adultes	30	3,0%
A1414 Horticulture et maraîchage	20	2,0%
N1105 Manutention manuelle de charges	20	2,0%
N4101 Cond. de transport de marchandises sur longue distance	20	2,0%
D1401 Assistanat commercial	19	1,9%
M1203 Comptabilité	19	1,9%
G1602 Personnel de cuisine	18	1,8%
I1604 Mécanique automobile	18	1,8%
N1103 Magasinage et préparation de commandes	18	1,8%
D1212 Vente en décoration et équipement du foyer	17	1,7%
G1203 Animation de loisirs auprès d'enfants ou d'adolescents	17	1,7%
H2402 Assemblage - montage de vêtements et produits textiles	17	1,7%
D1507 Mise en rayon libre-service	12	1,2%

Source : Pôle emploi - Persee

Directeur de publication :
Alain MAUNY
Directeur de la rédaction :
Josette BARREAU
Conception et réalisation :
Service Statistiques, Etudes et Evaluation
Catherine DORNIC, Brigitte VIGOUROUX.

Contact : statsPDL@pole-emploi.fr

Pôle emploi Pays de la Loire,
1 rue de la Cale Crucy - CS 67910
44179 NANTES Cedex 4

www.pole-emploi.org
www.observatoire-emploi-paysdelaloire.fr

