



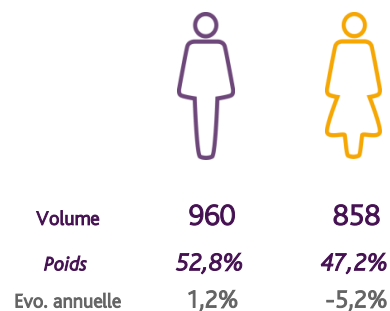
Libre de diffusion sous réserve de mention de la source « Pôle emploi Pays de la Loire »

LA DEMANDE D'EMPLOI (Catégorie A)

LES CHIFFRES CLES

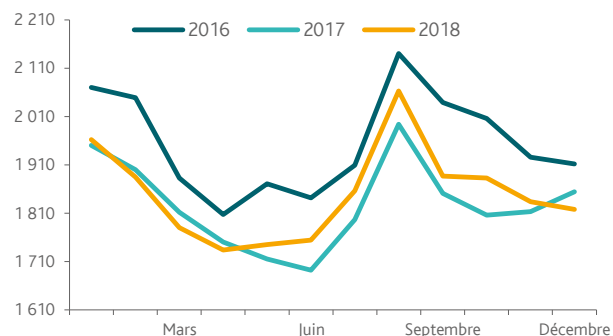
	DEFM Cat A	Evolution annuelle
CC Châteaubriant-Derval	1 818	-1,9%
Dépt 44	64 310	0,5%
Pays de la Loire	171 134	0,5%
Poids de la CC/dpt	2,8%	

CC Châteaubriant-Derval

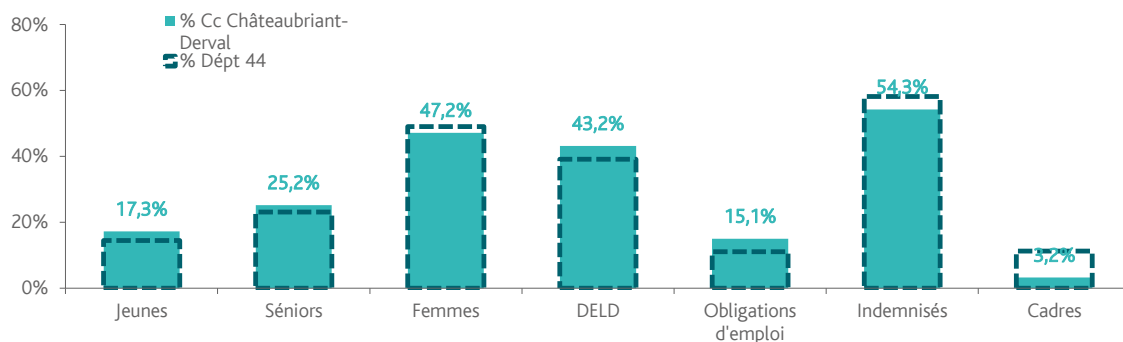


EVOLUTION DE LA DEMANDE D'EMPLOI

	DEFM Cat A	Poids	Evolution annuelle
Hommes	960	52,8%	1,2%
- 25 ans	168	9,2%	8,4%
25-49 ans	560	30,8%	1,8%
50 ans et +	232	12,8%	-4,9%
Femmes	858	47,2%	-5,2%
- 25 ans	146	8,0%	5,8%
25-49 ans	485	26,7%	-8,7%
50 ans et +	227	12,5%	-3,8%
- 25 ans	314	17,3%	7,2%
25-49 ans	1 045	57,5%	-3,3%
50 ans et +	459	25,2%	-4,4%
TOTAL	1 818	100,0%	-1,9%



REPARTITION DE LA DEMANDE D'EMPLOI PAR PUBLICS



Evolution annuelle

CC Châteaubriant-Derval	7,2%	-4,4%	-5,2%	4,8%	-4,9%	5,7%	5,4%
Dépt 44	2,2%	-0,5%	0,3%	4,5%	-5,8%	5,1%	25,1%

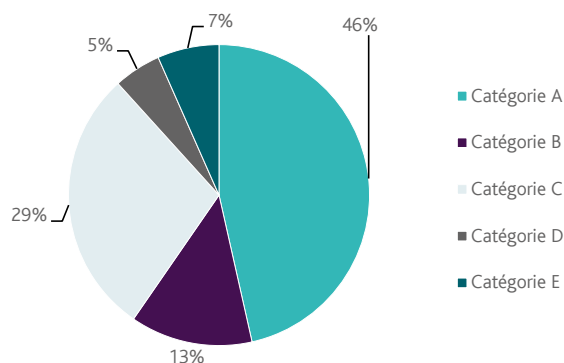
* Suite à la mise en place du nouveau dispositif "Prime d'Activité" au 01/01/2016 nous n'affichons plus les données RSA.



CC Châteaubriant-Derval

LES CATEGORIES DE DEMANDEURS D'EMPLOI

	DEFM décembre 2018	Poids	Evolution annuelle
Catégorie A	1 818	46,5%	-1,9%
Catégorie B	514	13,1%	0,2%
Catégorie C	1 122	28,7%	-4,1%
Catégorie D	199	5,1%	24,4%
Catégorie E	259	6,6%	-10,7%
TOTAL	3 912	100,0%	-1,9%



LES 15 METIERS LES PLUS RECHERCHES PAR LES DE

	Hommes	Femmes	Total	Poids (métier / total des métiers)
K1303 Assistance auprès d'enfants	NC	NC	62	3,5%
N1103 Magasinage et préparation de commandes	43	12	55	3,1%
D1507 Mise en rayon libre-service	17	30	47	2,6%
K1304 Services domestiques	NC	NC	47	2,6%
A1203 Entretien des espaces verts	NC	NC	44	2,5%
K2204 Nettoyage de locaux	7	37	44	2,5%
M1607 Secrétariat	NC	NC	43	2,4%
H3302 Opérations manuelles d'assemblage, tri ou emballage	16	26	42	2,4%
J1301 Personnel polyvalent des services hospitaliers	NC	NC	40	2,3%
N1105 Manutention manuelle de charges	NC	NC	40	2,3%
M1601 Accueil et renseignements	11	22	33	1,9%
F1703 Maçonnerie	NC	NC	32	1,8%
H2102 Conduite d'équipement de production alimentaire	14	16	30	1,7%
N4101 Cond. de transport de marchandises sur longue distance	NC	NC	28	1,6%
D1214 Vente en habillement et accessoires de la personne	NC	NC	27	1,5%

NC : données non communiquées en raison du secret statistique (< à 5)

DEMANDES D'EMPLOI ENTREES ET SORTIES

	Demandes enregistrées		Demandes sorties		
	Cumul 12 mois	Evol. Ann. Cum.	Cumul 12 mois	Evol. Ann. Cum.	
dont :	3 791	-2,9%	3 823	-1,3%	dont :
licenciements économiques	21	-22,2%	1 717	2,4%	absences au contrôle
autres licenciements	280	2,9%	811	-4,3%	reprises emploi signalées
démissions	202	31,2%	323	-10,0%	entrées en stage formation
fins de CDD	756	-5,9%	443	8,6%	arrêts de recherche
fins de mission d'intérim	440	21,2%	315	-1,6%	radiations administratives
premières entrées	306	-13,1%	214	-19,2%	autres cas
reprises d'activité	628	-6,1%			
autres cas	1 158	-7,9%			



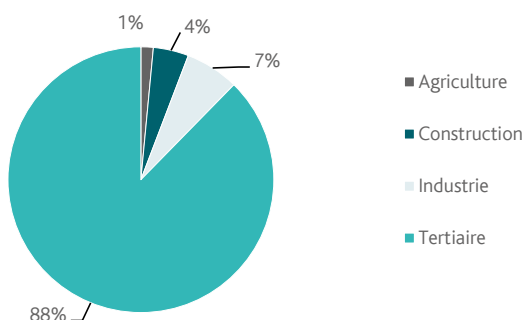
L'OFFRE D'EMPLOI

LES CHIFFRES CLES

CC Châteaubriant-Derval

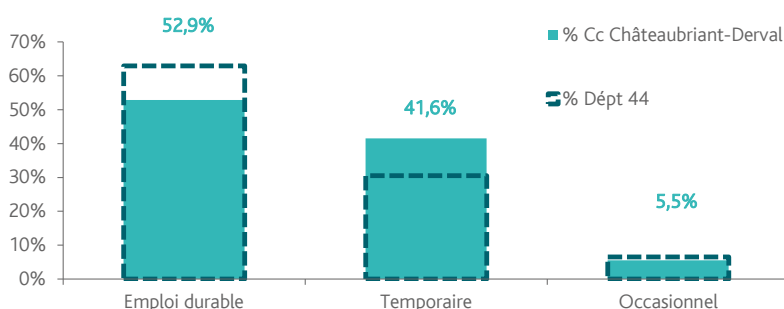
	Nombre	Evolution annuelle	Cumul 12 mois	Evolution annuelle cumulée
OEE Cc Châteaubriant-Derval	127	16,5% ↗	1 930	3,1% ↗
OEE Dépt 44	5 829	-13,7% ↘	105 933	2,8% ↗
OEE Pays de la Loire	13 435	-7,0% ↘	230 391	1,4% ↗
Poids de la CC dans le dépt	2,2%		1,8%	

REPARTITION DE L'OFFRE D'EMPLOI PAR SECTEUR D'ACTIVITE



OEE	décembre 2018	Cumul 12 mois	Evol. Annuelle Cumulée
Agriculture	2	29	81,3%
Construction	4	83	-15,3%
Industrie	11	126	-37,9%
Tertiaire	110	1 692	8,8%
TOTAL	127	1 930	3,1%

REPARTITION DE L'OFFRE D'EMPLOI PAR TYPE D'OFFRE



Evolution annuelle cumulée - décembre 2018

OEE	Cc Châteaubriant-Derval	Dépt 44
Durable	13,7%	14,8%
Temporaire	-2,2%	-38,8%
Occasionnel	-30,5%	-4,0%

Source : Pôle emploi - Persee

Emploi durable : Offres d'emploi enregistrées à Pôle emploi, correspondants à des contrats d'une durée supérieure à 6 mois.

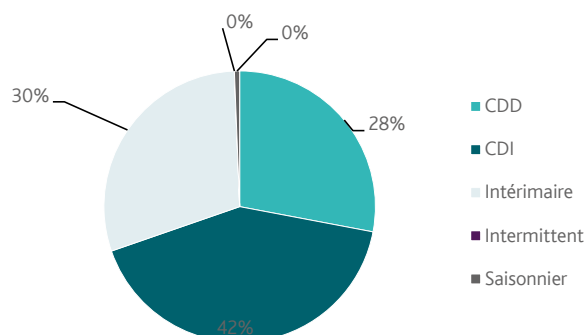
Emploi temporaire : Offres d'emploi enregistrées à Pôle emploi, correspondants à des contrats d'une durée comprise entre 1 et 6 mois.

Emploi occasionnel : Offres d'emploi enregistrées à Pôle emploi, correspondants à des contrats d'une durée inférieure à



CC Châteaubriant-Derval

REPARTITION DE L'OFFRE D'EMPLOI PAR TYPE DE CONTRAT DE TRAVAIL



	décembre 2018	Cumul 12 mois	Evol. Annuelle Cumulée
CDD	34	540	-15,8%
CDI	51	805	40,0%
Intérimaire	42	573	-9,9%
Intermittent		12	-40,0%
Saisonnier			
TOTAL	127	1 930	3,1%

LES 15 METIERS LES PLUS RECHERCHES PAR LES EMPLOYEURS

Offres d'Emploi Enregistrées	De janvier 2018 à décembre 2018	Poids (métier / total des métiers)
N1105 Manutention manuelle de charges	172	8,9%
D1214 Vente en habillement et accessoires de la personne	137	7,1%
N1103 Magasinage et préparation de commandes	83	4,3%
H1203 Conception et dessin produits mécaniques	56	2,9%
N4101 Cond. de transport de marchandises sur longue distance	43	2,2%
G1602 Personnel de cuisine	39	2,0%
A1203 Entretien des espaces verts	38	2,0%
J1501 Soins d'hygiène, de confort du patient	37	1,9%
F1703 Maçonnerie	36	1,9%
N1101 Conduite d'engins de déplacement des charges	36	1,9%
M1203 Comptabilité	35	1,8%
D1401 Assistanat commercial	34	1,8%
I1304 inst. et maintenance d'équipements ind. et d'exploit.	32	1,7%
K2204 Nettoyage de locaux	32	1,7%
D1106 Vente en alimentation	31	1,6%

Source : Pôle emploi - Persee

Directeur de publication :
Alain MAUNY
Directeur de la rédaction :
Josette BARREAU
Conception et réalisation :
Service Statistiques, Etudes et Evaluation
Catherine DORNIC, Brigitte VIGOUROUX.

Contact : statsPDL@pole-emploi.fr

Pôle emploi Pays de la Loire,
1 rue de la Cale Crucy - CS 67910
44179 NANTES Cedex 4

www.pole-emploi.org
www.observatoire-emploi-paysdelaloire.fr

