



Libre de diffusion sous réserve de mention de la source « Pôle emploi Pays de la Loire »

LA DEMANDE D'EMPLOI (Catégorie A)

LES CHIFFRES CLES

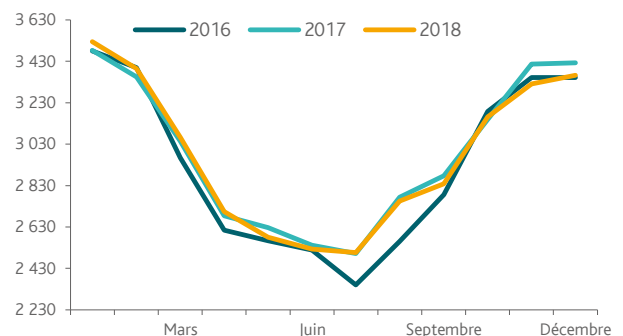
	DEFM Cat A	Evolution annuelle
CA de la Presqu'île de Guérande Atlantique (Cap Atlantique)	3 363	-1,8%
Dépt 44	64 310	0,5%
Pays de la Loire	171 134	0,5%
Poids de la CC/dpt	5,2%	

CA de la Presqu'île de Guérande Atlantique (Cap Atlantique)

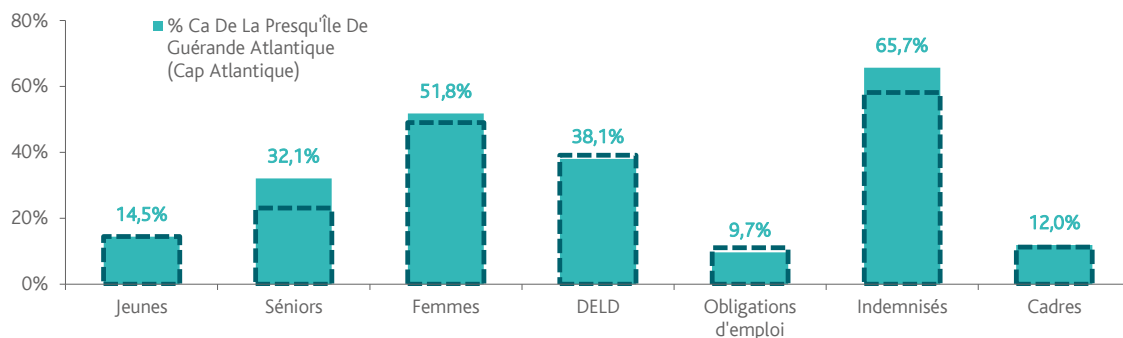
Volume	1 621	1 742
Poids	48,2%	51,8%
Evo. annuelle	-3,2%	-0,3%

EVOLUTION DE LA DEMANDE D'EMPLOI

	DEFM Cat A	Poids	Evolution annuelle
Hommes	1 621	48,2%	-3,2%
- 25 ans	259	7,7%	-7,8%
25-49 ans	875	26,0%	-1,6%
50 ans et +	487	14,5%	-3,6%
Femmes	1 742	51,8%	-0,3%
- 25 ans	227	6,7%	7,6%
25-49 ans	921	27,4%	-2,0%
50 ans et +	594	17,7%	-0,5%
- 25 ans	486	14,5%	-1,2%
25-49 ans	1 796	53,4%	-1,8%
50 ans et +	1 081	32,1%	-1,9%
TOTAL	3 363	100,0%	-1,8%



REPARTITION DE LA DEMANDE D'EMPLOI PAR PUBLICS



Evolution annuelle

CA de la Presqu'île de Guérande Atlantique (Cap Atlantique)	-1,2%	-1,9%	-0,3%	1,0%	0,3%	2,2%	33,6%
Dépt 44	2,2%	-0,5%	0,3%	4,5%	-5,8%	5,1%	25,1%

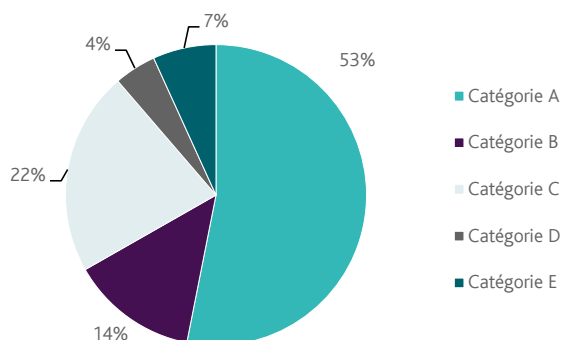
* Suite à la mise en place du nouveau dispositif "Prime d'Activité" au 01/01/2016 nous n'affichons plus les donnés RSA.



CA de la Presqu'île de Guérande Atlantique (Cap Atlantique)

LES CATEGORIES DE DEMANDEURS D'EMPLOI

	DEFM décembre 2018	Poids	Evolution annuelle
Catégorie A	3 363	53,1%	-1,8%
Catégorie B	864	13,6%	2,1%
Catégorie C	1 389	21,9%	-1,6%
Catégorie D	286	4,5%	4,4%
Catégorie E	430	6,8%	0,9%
TOTAL	6 332	100,0%	-0,8%



LES 15 METIERS LES PLUS RECHERCHES PAR LES DE

	Hommes	Femmes	Total	Poids (métier / total des métiers)
D1214 Vente en habillement et accessoires de la personne	6	111	117	3,6%
G1602 Personnel de cuisine	89	26	115	3,5%
M1607 Secrétariat	NC	NC	93	2,9%
G1803 Service en restauration	25	56	81	2,5%
K1303 Assistance auprès d'enfants	NC	NC	72	2,2%
D1106 Vente en alimentation	7	54	61	1,9%
K1304 Services domestiques	NC	NC	58	1,8%
D1507 Mise en rayon libre-service	25	29	54	1,7%
K2204 Nettoyage de locaux	14	35	49	1,5%
D1401 Assistanat commercial	5	43	48	1,5%
G1605 Plonge en restauration	29	18	47	1,4%
G1801 Café, bar brasserie	22	25	47	1,4%
I1203 Maintenance des bâtiments et des locaux	NC	NC	47	1,4%
D1301 Management de magasin de détail	13	30	43	1,3%
D1212 Vente en décoration et équipement du foyer	19	19	38	1,2%

NC : données non communiquées en raison du secret statistique (< à 5)

DEMANDES D'EMPLOI ENTREES ET SORTIES

	Demandes enregistrées		Demandes sorties		
	Cumul 12 mois	Evol. Ann. Cum.	Cumul 12 mois	Evol. Ann. Cum.	
dont :	5 983	-1,3%	5 957	2,0%	dont :
licenciements économiques	57	7,5%	2 412	2,0%	absences au contrôle
autres licenciements	480	-0,6%	1 662	3,6%	reprises emploi signalées
démissions	270	22,7%	552	-16,5%	entrées en stage formation
fins de CDD	1 800	-0,8%	654	8,8%	arrêts de recherche
fins de mission d'intérim	333	24,7%	362	29,7%	radiations administratives
premières entrées	343	-14,5%	315	-4,0%	autres cas
reprises d'activité	850	-12,7%			
autres cas	1 850	-0,2%			



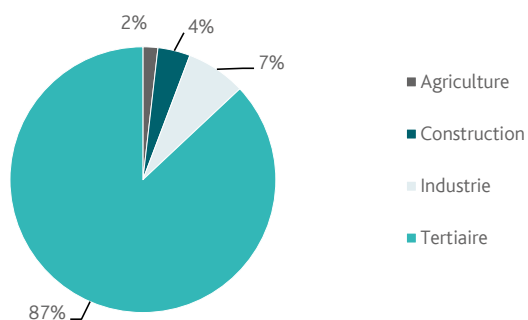
L'OFFRE D'EMPLOI

LES CHIFFRES CLES

CA de la Presqu'île de Guérande Atlantique (Cap Atlantique)

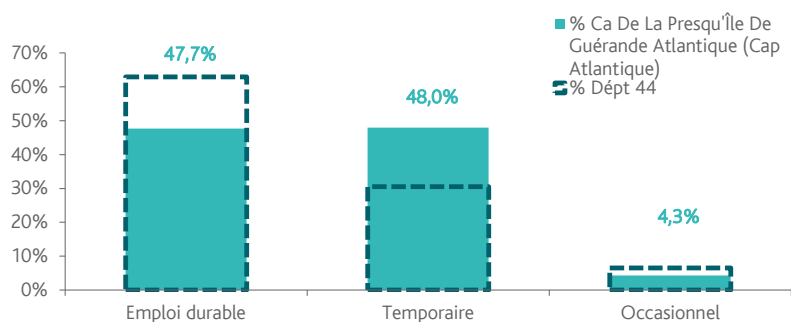
	Nombre	Evolution annuelle	Cumul 12 mois	Evolution annuelle cumulée
OEE Ca De La Presqu'île De Guérande Atlantique (Cap Atlantique)	213	17,7% ↗	4 574	7,5% ↗
OEE Dépt 44	5 829	-13,7% ↘	105 933	2,8% ↗
OEE Pays de la Loire	13 435	-7,0% ↘	230 391	1,4% ↗
Poids de la CC dans le dépt	3,7%		4,3%	

REPARTITION DE L'OFFRE D'EMPLOI PAR SECTEUR D'ACTIVITE



OEE	décembre 2018	Cumul 12 mois	Evol. Annuelle Cumulée
Agriculture	3	83	-4,6%
Construction	13	180	40,6%
Industrie	14	332	89,7%
Tertiaire	183	3 979	3,0%
TOTAL	213	4 574	7,5%

REPARTITION DE L'OFFRE D'EMPLOI PAR TYPE D'OFFRE



Evolution annuelle cumulée - décembre 2018

OEE	Ca De La Presqu'île De Guérande Atlantique (Cap Atlantique)	Dépt 44
Durable	7,1%	14,8%
Temporaire	10,7%	-38,8%
Occasionnel	-15,5%	-4,0%

Source : Pôle emploi - Persee

Emploi durable : Offres d'emploi enregistrées à Pôle emploi, correspondant à des contrats d'une durée supérieure à 6 mois.

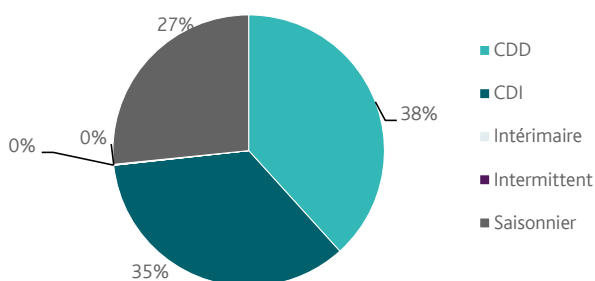
Emploi temporaire : Offres d'emploi enregistrées à Pôle emploi, correspondant à des contrats d'une durée comprise entre 1 et 6 mois.

Emploi occasionnel : Offres d'emploi enregistrées à Pôle emploi, correspondant à des contrats d'une durée inférieure à



CA de la Presqu'île de Guérande Atlantique (Cap Atlantique)

REPARTITION DE L'OFFRE D'EMPLOI PAR TYPE DE CONTRAT DE TRAVAIL



	décembre 2018	Cumul 12 mois	Evol. Annuelle Cumulée
CDD	95	1 751	0,6%
CDI	103	1 601	11,5%
Intérimaire			
Intermittent		5	-37,5%
Saisonnier	15	1 217	13,8%
TOTAL	213	4 574	7,5%

LES 15 METIERS LES PLUS RECHERCHES PAR LES EMPLOYEURS

Offres d'Emploi Enregistrées	De janvier 2018 à décembre 2018	Poids (métier / total des métiers)
G1803 Service en restauration	518	11,3%
G1602 Personnel de cuisine	434	9,5%
D1106 Vente en alimentation	202	4,4%
G1501 Personnel d'étage	195	4,3%
G1605 Plonge en restauration	169	3,7%
K1302 Assistance auprès d'adultes	161	3,5%
K1304 Services domestiques	148	3,2%
J1501 Soins d'hygiène, de confort du patient	104	2,3%
G1703 Réception en hôtellerie	102	2,2%
D1507 Mise en rayon libre-service	86	1,9%
G1801 Café, bar brasserie	82	1,8%
A1203 Entretien des espaces verts	79	1,7%
G1604 Fabrication de crêpes ou pizzas	79	1,7%
D1214 Vente en habillement et accessoires de la personne	76	1,7%
K2204 Nettoyage de locaux	73	1,6%

Source : Pôle emploi - Persee

Directeur de publication :
Alain MAUNY
Directeur de la rédaction :
Josette BARREAU
Conception et réalisation :
Service Statistiques, Etudes et Evaluation
Catherine DORNIC, Brigitte VIGOUROUX.

Contact : statsPDL@pole-emploi.fr

Pôle emploi Pays de la Loire,
1 rue de la Cale Crucy - CS 67910
44179 NANTES Cedex 4

www.pole-emploi.org
www.observatoire-emploi-paysdelaloire.fr

