



STATISTIQUES ET INDICATEURS

PAYS DE LA LOIRE

LES DEMANDEURS D'EMPLOI EN OBLIGATION D'EMPLOI Décembre 2018



Obligation d'Emploi : Demandeurs d'emploi bénéficiant de l'obligation d'emploi instituée par l'article L.323-1 du Code du travail : Les travailleurs reconnus handicapés par la CDAPH, les victimes d'accidents du travail ou maladies professionnelles, les titulaires d'une pension d'invalidité, les anciens militaires, avec une pension militaire d'invalidité, et les titulaires de la carte d'invalidité.

ALERTE : Pôle emploi n'a pas connaissance de tous les demandeurs d'emploi en obligation d'emploi.

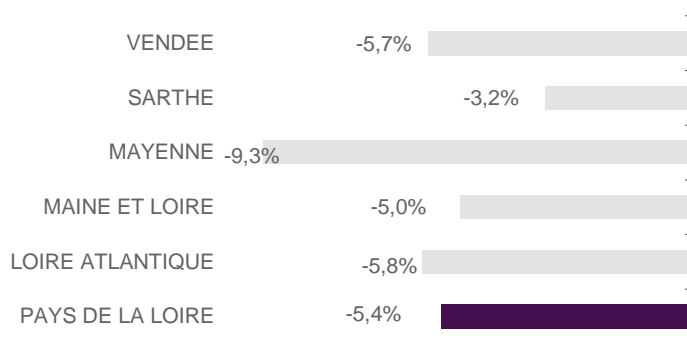
LA SITUATION GEOGRAPHIQUE

En décembre 2018, les Pays de la Loire comptabilisent **20 305** demandeurs d'emploi en obligation d'emploi catégorie A.

Ces demandeurs représentent **11,9%** de la totalité de la demande d'emploi en fin de mois (DEFM) catégorie A, un poids supérieur à celui de la France métropolitaine qui est de **10,6%**.

Au niveau des départements, ce poids varie de **11,0%** en Loire Atlantique à **13,0%** en Vendée.

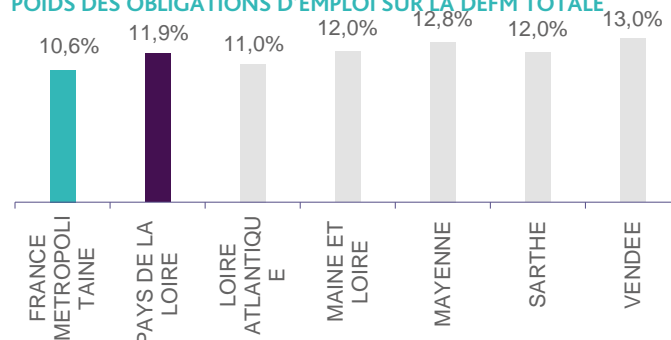
Graphique 2
EVOLUTION ANNUELLE DES DEFM EN OBLIGATION D'EMPLOI –
CATEGORIE A



En Pays de la Loire, **18,9%** de la DEFM en obligation d'emploi est rattachée à la Vendée, alors que ce département représente **17,2%** de la demande d'emploi catégorie A. Le Maine et Loire (**23,3%** pour **23,0%**) et la Mayenne (**6,4%** pour **6,0%**) affichent également un poids supérieur. La Loire Atlantique (**35,0%** pour **37,6%**) et la Sarthe (**16,4%** pour **16,3%**) affichent un poids inférieur de la DEFM en obligation d'emploi.

DEFM Catégorie A : Personnes sans emploi, immédiatement disponibles, tenues d'accomplir des actes positifs de recherche d'emploi sans aucune activité réduite.

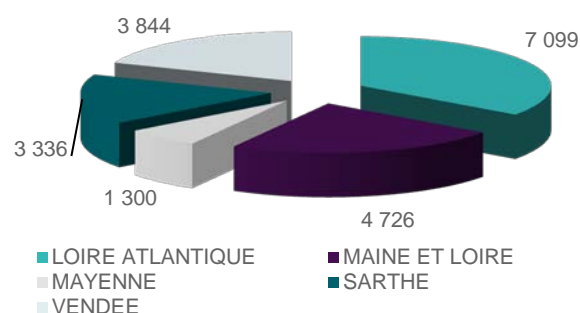
Graphique 1
POIDS DES OBLIGATIONS D'EMPLOI SUR LA DEFM TOTALE



Le nombre total de DEFM (catégorie A) diminue de **-0,5%** sur la région Pays de la Loire entre décembre 2017 et décembre 2018. Pour les demandeurs d'emploi en obligation d'emploi, la situation s'améliore puisque leur nombre diminue de **-5,4%** sur un an, en comparaison des **+3,1%** observés de décembre 2016 et décembre 2017.

La Loire-Atlantique affiche une baisse notable de **-5,8%**, la Mayenne est le département qui affiche la baisse annuelle la plus remarquable : **-9,3%**.

Graphique 3
VOLUME DES DEFM EN OBLIGATION D'EMPLOI – CATEGORIE A



LA TYPOLOGIE

Tableau 2

A fin décembre 2018, les **20 305** DEFM (catégorie A) en obligation d'emploi de la région ont les caractéristiques suivantes :

- **52,7%** sont des hommes.
- **48,8%** ont 50 ans ou plus, tandis que les jeunes de moins de 25 ans ne représentent que **3,8%** de la population en question.
- **32,5%** ont un niveau de formation BAC ou plus, **13,5%** sont soit sans diplôme, soit du niveau brevet des collèges.
- **48,6%** sont des ouvriers ou employés qualifiés. **6,1%** ont une qualification de niveau technicien, agent de maîtrise ou cadre.
- **3 324** personnes touchent le RSA, soit **16,4%** des DEFM en obligation d'emploi.
- **41,8%** des DEFM ne sont pas indemnisés, **37,8%** touchent une allocation du régime d'assurance chômage et **20,4%** une allocation du régime de solidarité.
- **36,6%** sont inscrits depuis au moins 24 mois.
- Seulement **2,5%** des travailleurs handicapés relèvent du milieu protégé (Etablissement et Service d'Aide par le Travail : ESAT).

LES 20 METIERS LES PLUS RECHERCHES PAR LES DEFM EN CATEGORIE A EN OBLIGATION D'EMPLOI

Emploi/métier recherché détaillé (ROME)	DEFM cat. A	Poids
K2204 Nettoyage de locaux	1 045	5,1%
K1304 Services domestiques	742	3,7%
A1203 Entretien des espaces verts	700	3,4%
M1602 Opérations administratives	700	3,4%
M1601 Accueil et renseignements	695	3,4%
H3302 Opérations manuelles d'assemblage, tri ou emballage	637	3,1%
M1607 Secrétariat	619	3,0%
K1303 Assistance auprès d'enfants	612	3,0%
N1103 Magasinage et préparation de commandes	588	2,9%
I1203 Maintenance des bâtiments et des locaux	522	2,6%
N4105 Conduite et livraison par tournées sur courte distance	366	1,8%
N1105 Manutention manuelle de charges	362	1,8%
K1302 Assistance auprès d'adultes	353	1,7%
D1505 Personnel de caisse	345	1,7%
D1507 Mise en rayon libre-service	299	1,5%
G1605 Plonge en restauration	290	1,4%
K2104 Éducation et surveillance au sein d'établissements d'ense	279	1,4%
G1603 Personnel polyvalent en restauration	273	1,3%
J1301 Personnel polyvalent des services hospitaliers	247	1,2%

48,9% des demandeurs d'emploi en obligation d'emploi de catégorie A inscrits à fin décembre 2018 sont concentrés sur les 20 premiers emplois/métiers recherchés (ce pourcentage est de **38,5%** pour l'ensemble des DEFM catégorie A).

Dans la majorité des cas, il s'agit de métiers requérant peu de qualifications.

38,5% concernent le domaine des services à la personne et à la collectivité tel que le nettoyage de locaux ou les services domestiques.

19,8% concernent le domaine du support à l'entreprise tel que l'accueil et renseignements, les opérations administratives.

12,9% se rapportent au transport et logistique tel que le magasinage et la préparation de commandes.

Tableau 1

VOLUME DES DEFM EN OBLIGATION D'EMPLOI – CATEGORIE A

Obligation d'Emploi	DEFM cat. A	Poids
Alloc. adulte handicapé	8	0,0%
Alloc. adulte handicapé (CNASEA)	1 814	8,9%
Autres	127	0,6%
Carte d'invalidité	75	0,4%
En instance CDA	509	2,5%
Orphelin de Guerre	89	0,4%
Pension d'invalidité s.s. ou autre	1 124	5,5%
Pensionne de guerre	NC	-
RQTH CRP	337	1,7%
RQTH ESAT	502	2,5%
RQTH Marché du travail	15 017	74,0%
Rente AT/MP	213	1,0%
TH catégorie A	124	0,6%
TH catégorie B	290	1,4%
TH catégorie C	72	0,4%
Veuve de guerre/conjoint	NC	-

LE SUIVI D'ACTIVITE

- En décembre 2019, **55,5%** des demandeurs d'emploi en obligation d'emploi (catégorie A et B) étaient en accompagnement guidé et **25,6%** en accompagnement renforcé. **1,4%** sont en accompagnement global.

- **21 062** Mises en Relation ont concerné les demandeurs d'emploi en obligation d'emploi sur l'année 2018

- Sur 2018, Pôle emploi a mené **105 752** entretiens professionnels, soit **2,6%** de plus que la même période l'année passée.