



STATISTIQUES ET INDICATEURS

MARCHE DU TRAVAIL : SYNTHESE SARTHE SITUATION AU 31/12/2018

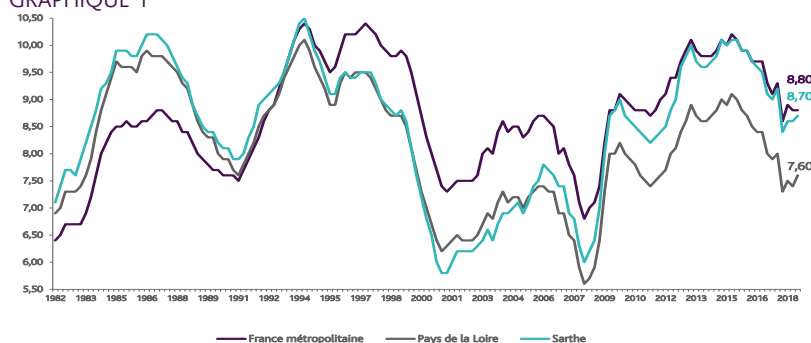


DIFFUSION EN EXTERNE UNIQUEMENT AU TRIMESTRE SOUS RESERVE DE MENTION DE LA SOURCE « POLE EMPLOI PAYS DE LA LOIRE »

LE TAUX DE CHOMAGE

Au troisième trimestre 2018, avec **8,7%** de la population active, le taux de chômage du département de la Sarthe affiche une valeur supérieure à celle enregistrée au niveau régional (**7,6%**) et inférieure à celle au niveau national (**8,8%**). En un an, le taux de chômage diminue de **0,5 point** sur le département, soit une situation plus favorable que celle de la région des Pays de la Loire (**-0,4 point**) et identique à celle de la France métropolitaine (**-0,5 point**).

GRAPHIQUE 1

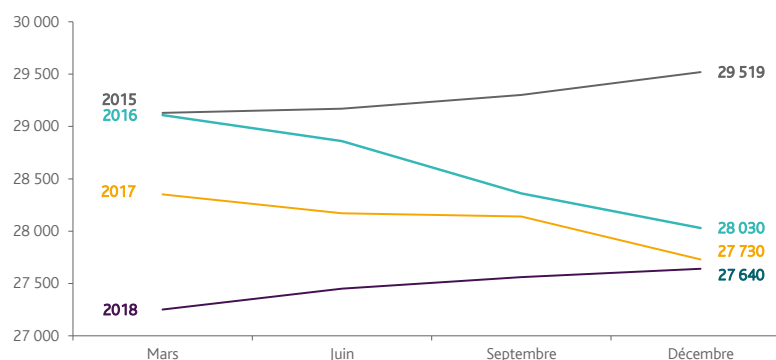


Source : INSEE

EVOLUTION DE LA DEFM CAT A (CVS)

En décembre 2018, sur le département de la Sarthe, la demande d'emploi de catégorie A s'établit en moyenne à **27 640** personnes.

GRAPHIQUE 2



Source : Pôle Emploi

L'ESSENTIEL

L'évolution annuelle du nombre de demandeurs d'emploi de catégorie A est de **-0,3%** à fin décembre 2018.

Les demandeurs d'emploi de longue durée, qui représentent **42,8%** des demandeurs d'emploi, ont une situation moins favorable (**+4,4%** d'évolution annuelle).

50 510 demandeurs d'emploi (catégories A, B et C) en moyenne en données CVS sont comptabilisés à fin décembre sur le département de la Sarthe, soit **0,6%** de moins par rapport à décembre 2017.

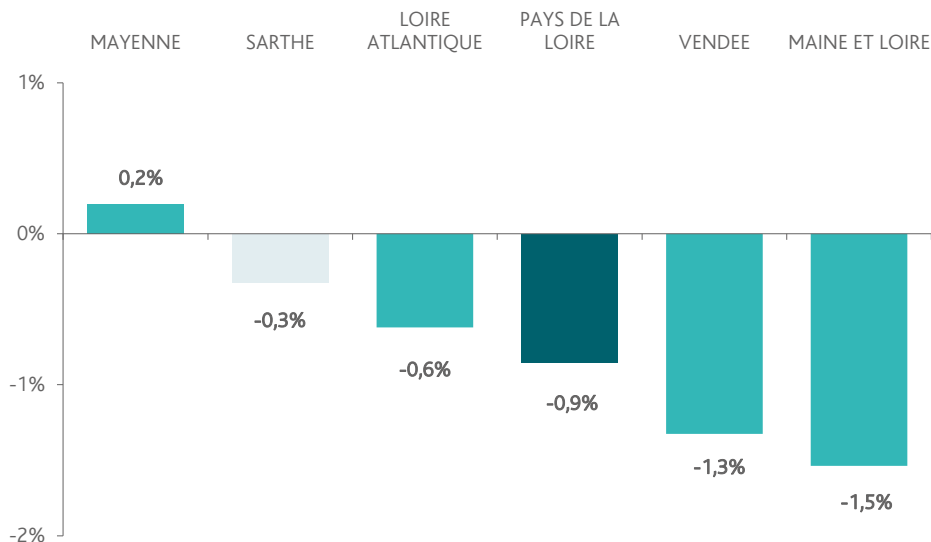
Au cours des douze derniers mois, Pôle emploi a recueilli **26 662** offres d'emploi soit une hausse de **6,9%** en évolution annuelle.

LA DEMANDE D'EMPLOI EN FIN DE MOIS (CATEGORIE A - CVS)

Fin décembre 2018, le nombre de demandeurs d'emploi de catégorie A affiche une baisse **-0,3%** en évolution annuelle comparativement à décembre 2017. Cette évolution est moins favorable que celle affichée par la région des Pays de la Loire (**-0,9%**).

GRAPHIQUE 3

EVOLUTION ANNUELLE DE LA DEFM

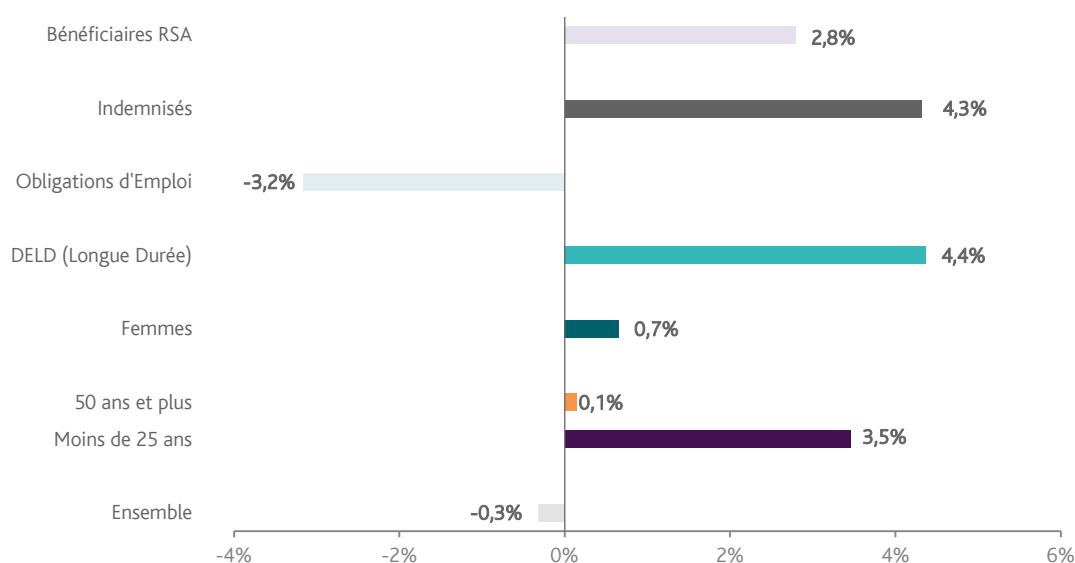


Source : Direccte et Pôle Emploi

En ajoutant à la catégorie A, les demandeurs d'emploi recensés en catégorie B et ceux en catégorie C, le nombre de demandeurs d'emploi s'établit en moyenne sur le département de la Sarthe à **50 510** en données CVS, soit une baisse de **-0,6%** par rapport à décembre 2017.

EVOLUTION DE LA DEFM PAR POPULATION (CATEGORIE A)

GRAPHIQUE 4



Source : Pôle Emploi Persee

Même si l'évolution moyenne de la demande d'emploi de catégorie A s'établit à **-0,3%** en décembre 2018, celle de certaines catégories de population apparaît plus favorable. C'est le cas des demandeurs en obligation d'emploi dont le volume a diminué de **-3,2%**. A contrario, les demandeurs d'emploi de longue durée et les demandeurs d'emploi de moins de 25 ans affichent une hausse de **+4,4%** et **+3,5%**.

LES 15 METIERS LES PLUS RECHERCHES PAR LES DEMANDEURS D'EMPLOI

DEFM catégorie A	décembre 2018	Poids (métier / total des métiers)	Evolution annuelle
K2204 Nettoyage de locaux	1 068	4,0%	-4,8%
K1304 Services domestiques	1 053	3,9%	-15,0%
K1303 Assistance auprès d'enfants	935	3,5%	-7,2%
H3302 Opérations manuelles d'assemblage, tri ou emballage	809	3,0%	-0,1%
N1103 Magasinage et préparation de commandes	777	2,9%	-3,7%
D1507 Mise en rayon libre-service	700	2,6%	4,2%
A1203 Entretien des espaces verts	664	2,5%	-7,6%
D1214 Vente en habillement et accessoires de la personne	606	2,2%	-7,5%
M1607 Secrétariat	554	2,1%	-3,1%
K1302 Assistance auprès d'adultes	524	1,9%	-6,3%
N1105 Manutention manuelle de charges	501	1,9%	-0,4%
D1505 Personnel de caisse	496	1,8%	4,0%
H2909 Montage-assemblage mécanique	400	1,5%	1,8%
G1603 Personnel polyvalent en restauration	397	1,5%	-3,4%
M1602 Opérations administratives	389	1,4%	-1,0%

Source : Pôle Emploi Persee

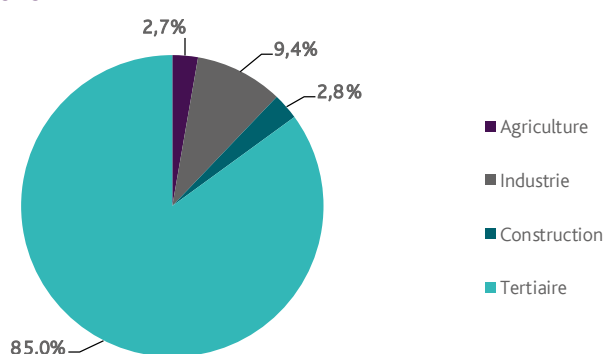
A fin décembre 2018, les métiers les plus recherchés par les demandeurs d'emploi se trouvent principalement dans ces trois secteurs :

- « Services à la personne et à la collectivité » avec les métiers « Nettoyage de locaux » (1 068 demandeurs, -4,8%), « Services domestiques » (1 053 demandeurs, -15%) et « Assistance auprès d'enfants » (935 demandeurs, -7,2%) ;
- « Commerce, vente et grande distribution » pour les métiers « Mise en rayon libre-service » (700 demandeurs, +4,2%), « Vente en habillement et accessoires de la personne » (606 demandeurs, -7,5%) et « Personnel de caisse » (496 demandeurs, +4%) ;
- « Transport et logistique » avec les métiers « Magasinage et préparation de commandes » (777 demandeurs, -3,7%) et « Manutention manuelle de charges » (501 demandeurs, -0,4%).

LES OFFRES D'EMPLOI ENREGISTREES (OEE) PAR SECTEUR D'ACTIVITE ET PAR CONTRAT DE TRAVAIL

REPARTITION DE L'OFFRE D'EMPLOI PAR SECTEUR D'ACTIVITE

GRAPHIQUE 5



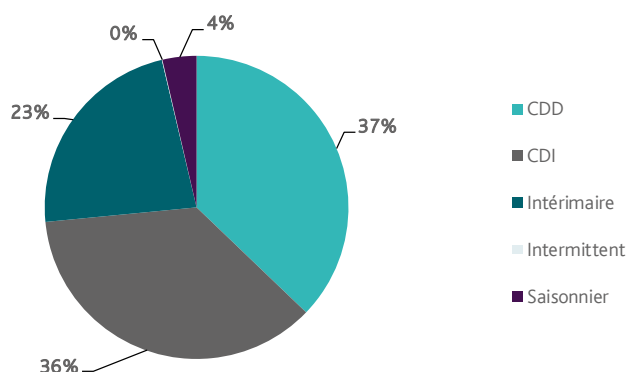
Secteurs	Cumul 12 mois	Evol. Annuelle Cumulée
Agriculture	728	15,7%
Industrie	2 507	19,7%
Construction	754	-3,2%
Tertiaire	22 673	5,7%
TOTAL	26 662	6,9%

Source : Pôle Emploi Persee

Sur un an, de janvier 2018 à décembre 2018, Pôle emploi a recueilli **26 662** offres d'emploi sur le département de la Sarthe, soit **6,9%** de plus qu'au cours des douze mois précédents. **85%** de ces offres sont issues du tertiaire (**22 673** offres) et enregistrent une hausse de **5,7%**. La construction représente **2,8%** de l'ensemble des offres, l'industrie **9,4%** et l'agriculture **2,7%**.

A noter : les offres d'emploi intérimaire sont concentrées dans le tertiaire.

GRAPHIQUE 6



Contrats	Cumul 12 mois	Evol. Annuelle Cumulée
CDD	9 912	-3,5%
CDI	9 676	14,7%
Intérimaire	6 093	16,1%
Intermittent	16	6,7%
Saisonnier	965	-1,4%
TOTAL	26 662	6,9%

Source : Pôle Emploi Persee

Au regard des types de contrat de travail, la hausse est plus importante du côté des offres d'emploi de type contrat à durée indéterminée (+14,7%) et des offres d'emploi intérimaire (+16,1%). A contrario, les offres d'emploi de type contrat à durée déterminée sont en baisse (-3,5%). Cette dernière typologie d'offres représente la plus importante part des offres avec 37%.

LES 15 METIERS LES PLUS RECHERCHES PAR LES EMPLOYEURS

Offres d'Emploi Enregistrées	De janvier 2018 à décembre 2018	Poids (métier / total des métiers)	Evolution annuelle cumulée
K1302 Assistance auprès d'adultes	1 189	4,5%	-12,2%
H3302 Opérations manuelles d'assemblage, tri ou emballage	801	3,0%	87,6%
H2102 Conduite d'équipement de production alimentaire	705	2,6%	157,3%
N4101 Conduite de transport de marchandises sur longue distance	696	2,6%	20,4%
K1304 Services domestiques	691	2,6%	-11,9%
M1601 Accueil et renseignements	570	2,1%	-9,7%
K2204 Nettoyage de locaux	502	1,9%	-1,0%
I1604 Mécanique automobile	489	1,8%	19,0%
H2909 Montage-assemblage mécanique	486	1,8%	20,6%
H3301 Conduite d'équipement de conditionnement	474	1,8%	515,6%
N1103 Magasinage et préparation de commandes	465	1,7%	5,4%
K1303 Assistance auprès d'enfants	460	1,7%	-45,4%
D1401 Assistanat commercial	434	1,6%	-7,7%
G1602 Personnel de cuisine	430	1,6%	-8,7%
I1304 Installation et maintenance d'équipements industriels et d'exploitation	410	1,5%	25,8%

Source : Pôle Emploi Persee

En cumul sur douze mois, les métiers les plus recherchés par les employeurs se trouvent en grande majorité dans ces trois secteurs :

- « Services à la personne et à la collectivité » avec les métiers « Assistance auprès d'adultes » (1 189 offres), « Services domestiques » (691 offres) et « Nettoyage de locaux » (502 offres) ;
- « Industrie » avec les métiers « Opérations manuelles d'assemblage, tri ou emballage » (801 offres), « Conduite d'équipement de production alimentaire » (705 offres) et « Montage-assemblage mécanique » (486 offres) ;
- « Transport et logistique » avec les métiers « Conduite de transport de marchandises sur longue distance » (696 offres) et « Magasinage et préparation de commandes » (465 offres).

Directeur de publication :
Alain MAUNY
Directeur de la rédaction :
Josette BARREAUD
Conception et réalisation :
Service Statistiques, Etudes et Evaluation
Catherine DORNIC, Brigitte VIGOUROUX.

Contact : statsPDL@pole-emploi.fr

Pôle emploi Pays de la Loire,
1 rue de la Cale Crucy - CS 67910
44179 NANTES Cedex 4

www.pole-emploi.org
www.observatoire-emploi-paysdelaloire.fr

