



STATISTIQUES ET INDICATEURS

PAYS DE LA LOIRE

LES ENTRÉES EN FORMATION DES DEMANDEURS D'EMPLOI

3^{ème} trimestre 2018



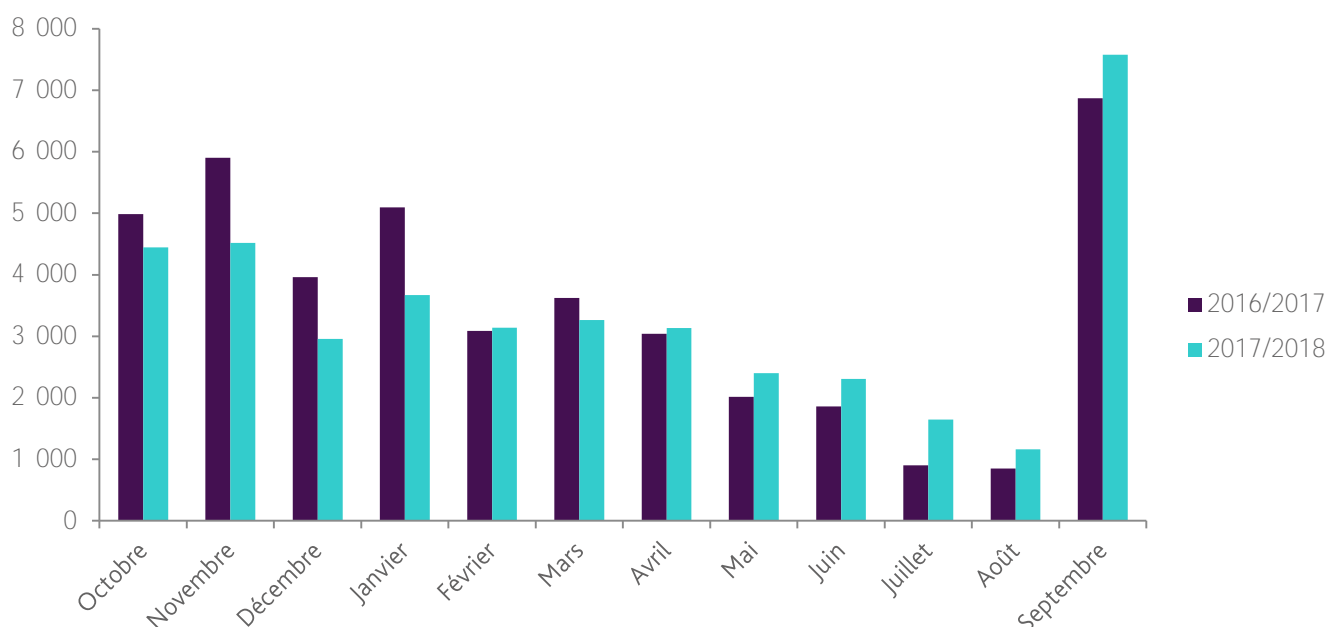
Au 3^{ème} trimestre 2018, on compte 10 381 entrées en formation de demandeurs d'emploi inscrits à Pôle emploi. Le nombre d'entrées en formation augmente de 20,4% en un an.

Près de 10 400 entrées en formation au 3^{ème} trimestre 2018, soit +20,4% sur un an

Entre juillet et septembre 2018, on compte près de 10 400 entrées en formations de demandeurs d'emploi inscrits à Pôle emploi. Le nombre d'entrées en formation est en augmentation depuis plusieurs mois. Le mois de juillet est le plus fort en terme d'évolution : +82,8% par rapport au même mois en 2017 (*graphique 1*). Les plus fortes hausses annuelles ont été observées sur les mois d'août 2018 et juin 2018 avec respectivement +36,4% et +24,0%.

Graphique 1

ENTRÉES EN FORMATION DES DEMANDEURS D'EMPLOI



Champ : demandeurs d'emploi inscrits à Pôle emploi.

Source : Pôle emploi, fichier des entrées en formation.

La part des demandeurs d'emploi non qualifiés ou de longue durée diminue

La part des demandeurs d'emploi entrés en formation de 26 à 44 ans augmente entre le 3^{ème} trimestre 2017 et le 3^{ème} trimestre 2018 : +2,5 pts (*graphique 2*). Les demandeurs d'emploi non qualifiés et DELD sont plus présents en comparaison de l'an passé (+1,9 pt). Le constat est plus marqué pour les demandeurs d'emploi non qualifiés (+1,5 pt) que pour les DELD (+0,2 pt).

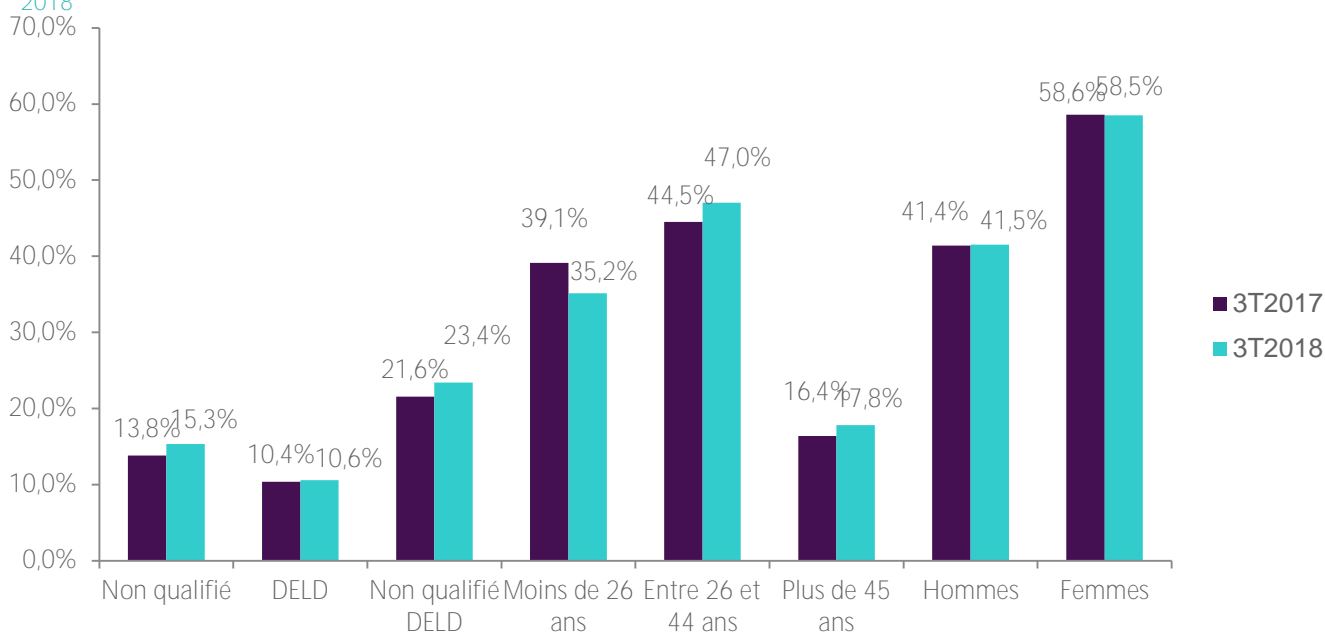
A noter la baisse de représentativité des jeunes (-4,0 pts).

Sur ce trimestre, les évolutions sexuées ne sont pas remarquables.

2 _ STATISTIQUES ET INDICATEURS

Graphique 2

CARACTERISTIQUE DES DEMANDEURS D'EMPLOI ENTRES EN FORMATION - 3ème trimestre 2017 et 3ème trimestre 2018



Champ : demandeurs d'emploi inscrits à Pôle emploi.

Non qualifié : (niveau de formation inférieur à BEP, CAP ou égal à BEP, CAP mais sans diplôme obtenu)

DELD : demandeurs d'emploi de longue durée (au moins 12 mois en catégorie A au cours des 15 derniers mois précédant l'entrée en formation).

Non qualifié DELD : demandeurs d'emploi non qualifié ou de longue durée.

Source : Pôle emploi, fichier des entrées en formation.

La moitié des entrées en formation des demandeurs d'emploi se fait dans les sept premiers mois

Pour un quart des demandeurs d'emploi entrés en formation au troisième trimestre 2018, cette entrée a lieu dès leur inscription sur les listes de demandeurs d'emploi (*tableau 1*). Pour la moitié d'entre eux, l'entrée a lieu dans les trois mois qui suivent l'inscription. Un quart des entrées en formation concernent des demandeurs d'emploi inscrits depuis plus de huit mois.

L'ancienneté en inscription avant l'entrée en formation augmente avec l'âge. En moyenne, les demandeurs d'emploi de moins de 20 ans entrant en formation le font environ deux mois après leur inscription, cette moyenne monte à 336 jours pour ceux âgés de 50 à 55 ans.

Plus le demandeur d'emploi entré en formation est jeune, plus la durée du plan de formation est élevée. Un quart des 20-24 ans entre sur des formations de 399 heures ou plus. La durée moyenne de formation, supérieure à 1 700 heures pour les moins de 25 ans, diminue fortement avec l'âge pour atteindre 251 heures pour les 55 ans ou plus. La durée de formation des femmes est plus élevée que celle des hommes : 1 035 heures contre 547 heures en moyenne (*tableau 1*).

3 _ STATISTIQUES ET INDICATEURS

TABLEAU 1

ANCIENNETE AVANT L'ENTREE EN FORMATION ET DUREE DE LA FORMATION SELON L'AGE ET LE SEXE - 3ème trimestre 2017 et 3ème trimestre 2018

| Age à l'entrée | Ancienneté avant l'entrée en formation (en jours) | | | | Durée prévue du plan de formation (en heures) | | | |
|-----------------|---|--------------|---------|---------------|---|--------------|---------|---------------|
| | Moyenne | 1er quartile | médiane | 4ème quartile | Moyenne | 1er quartile | médiane | 4ème quartile |
| Moins de 20 ans | 57 | 6 | 29 | 70 | 1 711 | 600 | 1 435 | 1 750 |
| 20-24 ans | 149 | 7 | 57 | 201 | 1 228 | 399 | 1 016 | 1 435 |
| 25-29 ans | 211 | 1 | 84 | 296 | 781 | 147 | 455 | 1 184 |
| 30-34 ans | 218 | 0 | 80 | 273 | 596 | 51 | 385 | 1 010 |
| 35-39 ans | 231 | 0 | 82 | 307 | 579 | 35 | 339 | 945 |
| 40-44 ans | 262 | 0 | 79 | 320 | 523 | 35 | 294 | 945 |
| 45-49 ans | 270 | 0 | 81 | 309 | 430 | 35 | 210 | 637 |
| 50-55 ans | 336 | 0 | 118 | 374 | 440 | 35 | 210 | 600 |
| 55 ans et plus | 271 | 0 | 23 | 298 | 251 | 30 | 100 | 273 |
| Hommes | 199 | 0 | 45 | 231 | 547 | 35 | 284 | 840 |
| Femmes | 208 | 5 | 72 | 266 | 1 035 | 210 | 735 | 1 435 |
| Ensemble | 204 | 0 | 64 | 252 | 832 | 108 | 455 | 1 265 |

Champ : demandeurs d'emploi inscrits à Pôle emploi.

Lecture : au 3ème trimestre 2018, l'ancienneté en inscription avant la formation est inférieure à 6 jours pour un quart des personnes âgées de moins de 20 ans, elle est supérieure à 70 jours pour un autre quart. La durée prévue de la formation est inférieure à 600 heures pour un quart des moins de 20 ans ; elle est supérieure à 1 750 heures pour un autre quart.

Source : Pôle emploi, fichier des entrées en formation.

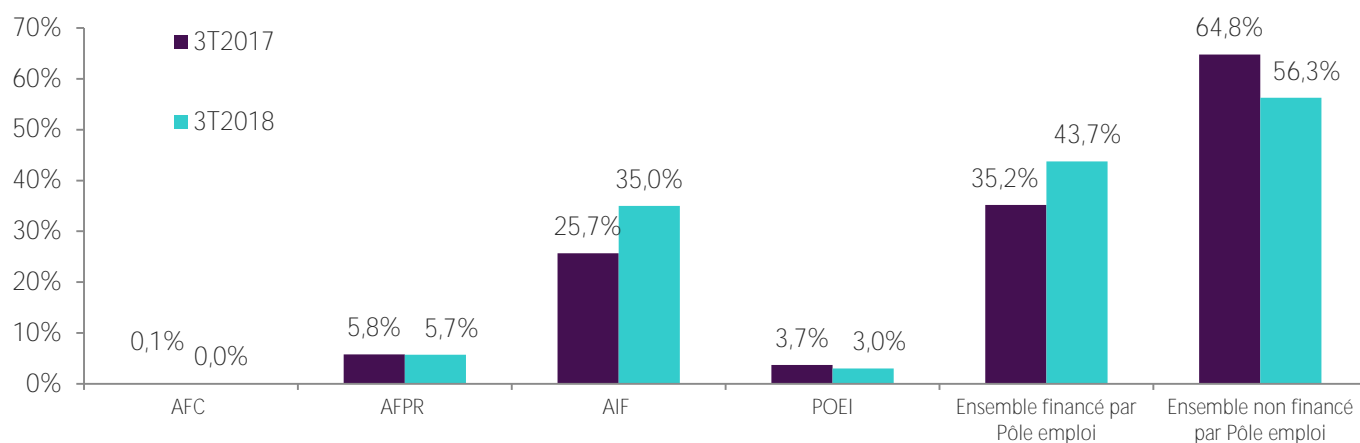
Pôle emploi a financé 44% des formations au 3ème trimestre 2018

La part des formations financées par Pôle emploi est en augmentation sur l'année écoulée et atteint **43,7%** au 3ème trimestre 2018. Au sein des formations financées par Pôle emploi, la hausse concerne en particulier les formations de type AIF (*sources et définitions*). À l'inverse, **56,3%** des formations au 3ème trimestre 2018 ne sont pas financées par Pôle emploi, même si elles peuvent être prescrites par l'organisme. A noter la disparition des AFC (**0,0%**) des formations du second semestre.

Une stabilité des entrées en formation est observée pour les autres dispositifs.

TABLEAU 2

REPARTITION DES ENTREES EN FORMATION SELON LE TYPE DE FORMATION- 3ème trimestre 2017 et 3ème trimestre 2018



Champ : demandeurs d'emploi inscrits à Pôle emploi.

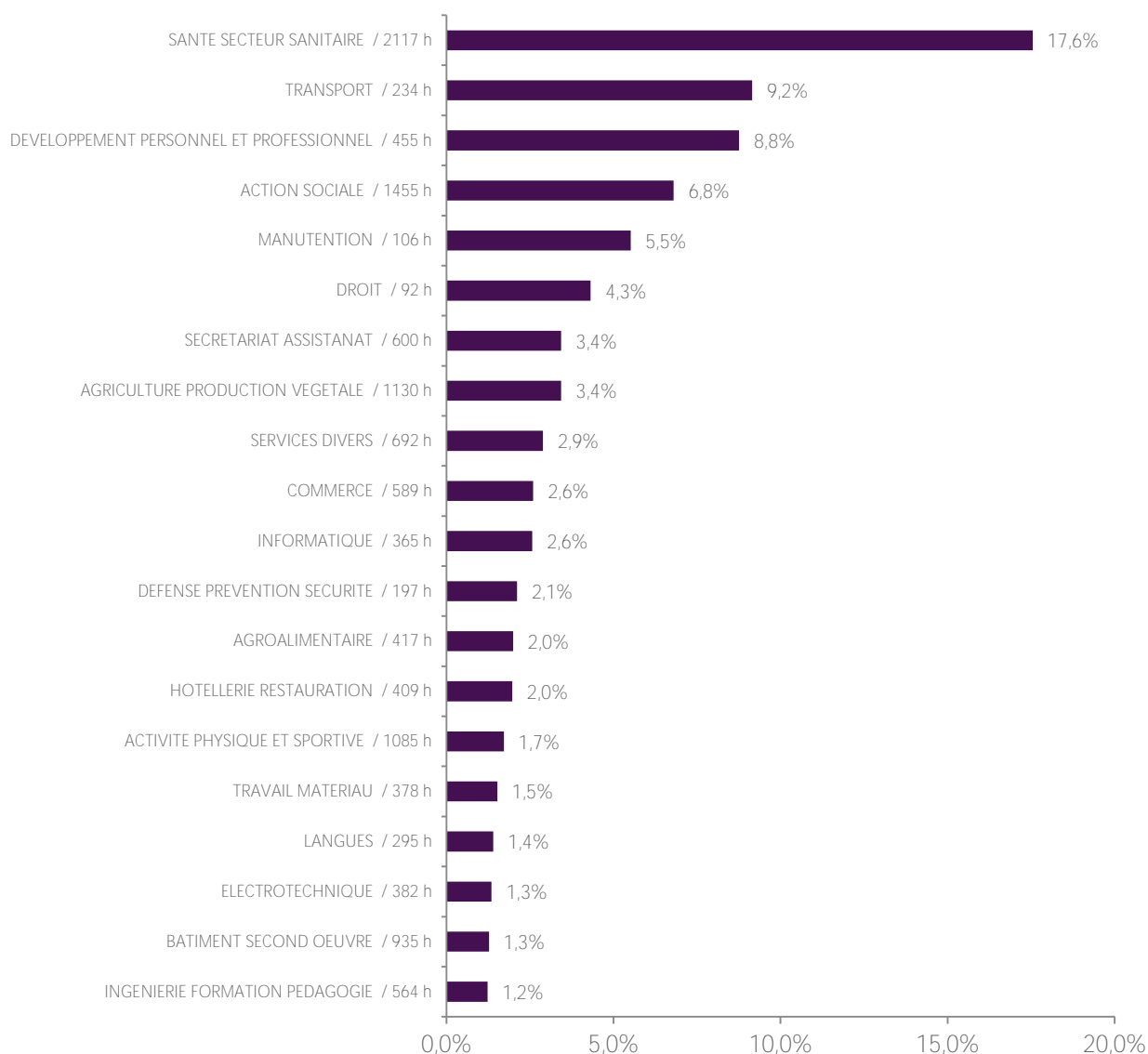
Source : Pôle emploi, fichier des entrées en formation.

4 _ STATISTIQUES ET INDICATEURS

Quatre champs de formation regroupent plus de 43% des entrées en formation des demandeurs d'emploi

Vingt champs de formation regroupent **81,5%** des entrées en formation (*graphique 3*). Parmi eux, quatre champs regroupent **42,3%** des entrées en formation : la santé secteur sanitaire, le transport, le développement personnel et professionnel et l'action sociale. On constate par ailleurs une forte variation dans les durées de formation en fonction des champs de formation. Ainsi, les durées de formation pour le secteur de l'action sociale (6,8% des entrées) sont les plus longues, avec une durée moyenne de **1 455 heures**. À l'inverse, pour le secteur du droit, qui représente **4,3%** des entrées, la durée moyenne des formations est de **92 heures**.

GRAPHIQUE 3

PART ET DUREE MOYENNE DE FORMATION PAR CHAMP DE FORMATION - 3^{ème} trimestre 2018

Champ : demandeurs d'emploi inscrits à Pôle emploi.

Lecture : le champ de formation « Manutention » regroupe 5,5% des entrées en formations au 3^{ème} trimestre 2018. La durée moyenne des formations y est de 106 heures.

Note : Seul les 20 premiers champs de formation sont présentés ici (soit 81,5% des entrées en formation)

Source : Pôle emploi, fichier des entrées en formation.

5 _ STATISTIQUES ET INDICATEURS

87% des formations répondent à quatre objectifs

Le principal objectif de formation est la certification (*voir ci-dessous*), il concerne **63,4%** des entrées en formation.

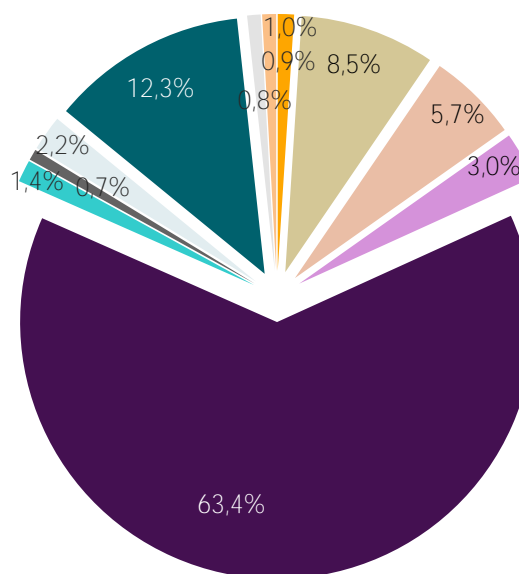
Il affiche une durée moyenne de formation plus élevée que la moyenne (**1 042 heures** contre **832 heures en moyenne pour l'ensemble des objectifs**). **12,3%** des formations concerne la professionnalisation, avec une durée moyenne de formation inférieure à l'ensemble (**653 heures**). Les deux autres principaux objectifs sont la (re)mobilisation, aide à l'élaboration de projet professionnel et la remise à niveau, maîtrise des savoirs de base, initiation.

Les durées moyennes vont de **171 heures** pour le perfectionnement, élargissement des compétences à **1 042**

GRAPHIQUE 4

PART ET DUREE MOYENNE DE FORMATION PAR OBJECTIF DE FORMATION - 3^{ème} trimestre 2018

- Non déterminé / - h
- (Re)mobilisation, aide à l'élaboration de projet professionnel / 465 h
- Adaptation poste de travail AFPR / 359 h
- Adaptation poste travail poe / 283 h
- Certification / 1042 h
- Création d'entreprise / 222 h
- Non concerné / 1224 h
- Perfectionnement, élargissement des compétences / 171 h
- Professionnalisation / 653 h
- Préparation à la qualification / 606 h
- Remise à niveau, maîtrise des savoirs de base, initiation / 217 h



Champ : demandeurs d'emploi inscrits à Pôle emploi.

Source : Pôle emploi, fichier des entrées en formation.

Les objectifs de formation

Certification : cette catégorie comprend l'ensemble des formations sanctionnées par les passages d'une certification (diplôme, titre, certificat de qualification professionnelle).

Professionnalisation : les objectifs des formations professionnalisantes sont très proches de ceux des formations certifiantes professionnelles, mais ces formations ne donnent lieu à aucun diplôme, titre ou certificat inscrit au RNCP.

Pré-qualification : cette catégorie comprend les formations qui préparent à l'entrée dans toute formation qualifiante (i.e. certifiante ou professionnalisante), quel que soit le niveau.

Remise à niveau, maîtrise des savoirs de base, initiation : il s'agit là de stages de remise à niveau ou d'initiation à des compétences ou techniques transversales à une large gamme de métiers.

Mobilisation, aide à l'élaboration de projet professionnel : cette catégorie rassemble l'ensemble des stages visant à analyser les perspectives d'orientation des stagiaires en tenant compte de leurs motivations, de leurs capacités professionnelles, ainsi que des difficultés sociales qu'ils ont éventuellement rencontrées.

Perfectionnement, élargissement des compétences : les formations de cette catégorie s'adressent à un public de personnes déjà opérationnelles dans leur activité professionnelle occupée ou recherchée, mais qui désirent approfondir leurs compétences ou acquérir des compétences supplémentaires.

Des formations concentrées en Loire-Atlantique

La répartition des entrées en formation suit la répartition habituelle observée sur les autres indicateurs.

La Loire-Atlantique comptabilise plus de 3 800 entrées en formations, soit 37,2% du total.

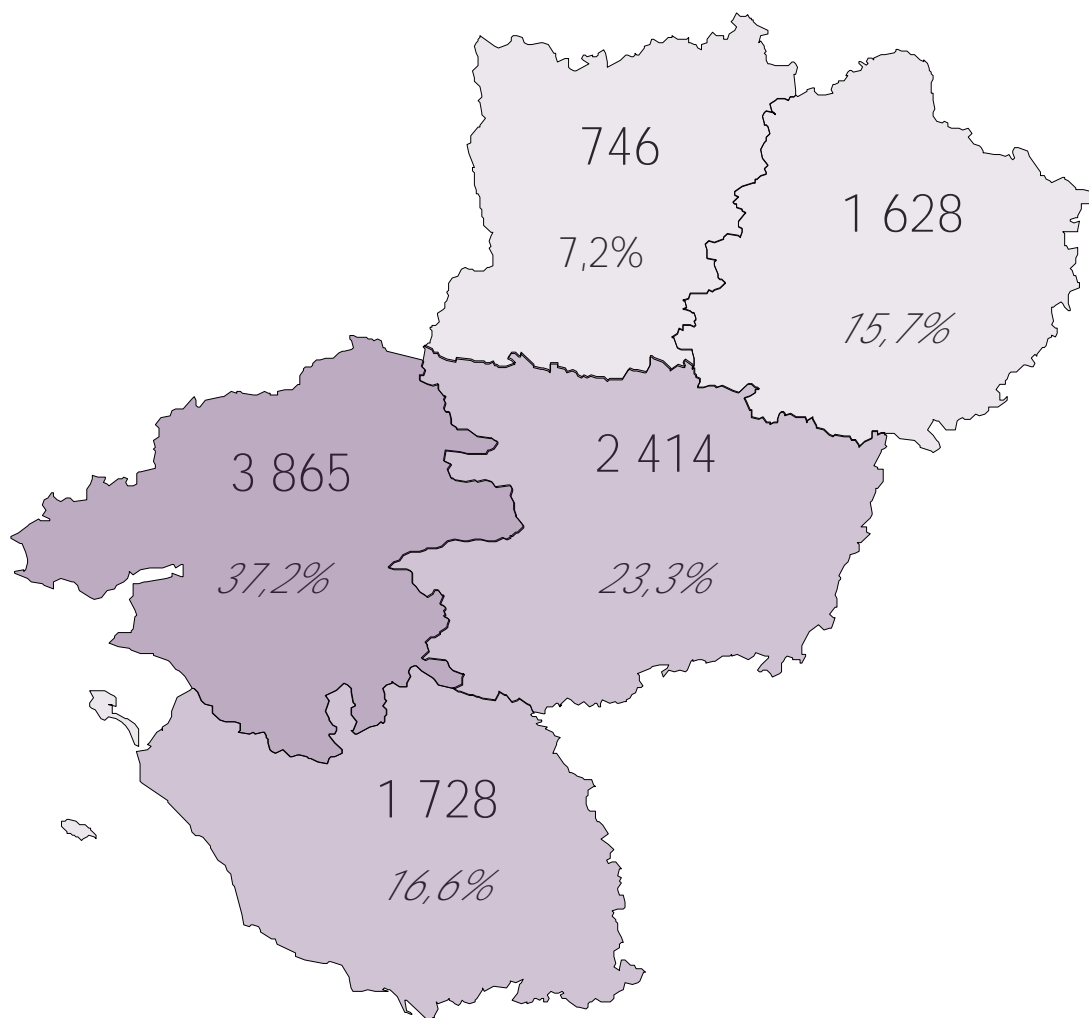
Le Maine-et-Loire arrive en second avec plus de 2 400 entrées en formation, soit 23,3% du total.

Suivent la Vendée et la Sarthe avec respectivement plus de 1 700 entrées (16,6%) et plus de 1 600 entrées (15,7%).

Enfin, la Mayenne a enregistré plus de 700 entrées en formation, soit 7,2% du total régional.

CARTE 1

REPARTITION DES ENTREES EN FORMATION PAR DEPARTEMENT - 3ème trimestre 2018



Champ : demandeurs d'emploi inscrits à Pôle emploi.

Source : Pôle emploi, fichier des entrées en formation.

Sources et définitions

Les données ici présentées sont calculées à partir du Fichier des entrées en formation de Pôle emploi. Ce fichier statistique est constitué à partir des deux types d'informations suivantes disponibles dans le système d'information opérationnel de Pôle emploi :

- les Attestations d'Entrée en Stage (AES) correspondant à une entrée dans un nouveau plan de formation.
- les transferts de demandeurs d'emploi en catégorie D d'inscription pour motif de formation sans AES.

Les types de formation

Action de Formation Préalable au Recrutement (AFPR) et Préparation Opérationnelle à l'Emploi Individuelle (POE individuelle) : d'une durée maximale de 400h, ces formations permettent au demandeur d'emploi d'acquérir des compétences nécessaires pour occuper un emploi correspondant à une offre déposée par une entreprise à Pôle emploi. Le projet d'embauche de l'employeur détermine l'aide mobilisable : CDI ou contrat d'au moins 12 mois pour la POEI, contrat de 6 à 12 mois pour l'AFPR.

Action de Formation Conventionnée (AFC) : l'action de formation conventionnée par Pôle emploi vise à développer les compétences des demandeurs d'emploi inscrits, en particulier ceux de faible niveau de qualification et/ou en reconversion, pour répondre aux besoins de recrutement des entreprises.

Aide Individuelle à la Formation (AIF) : elle est attribuée par Pôle emploi pour financer une formation professionnelle nécessaire au retour à l'emploi ou à la création d'entreprise lorsque les autres dispositifs ne peuvent être mobilisés.

Autre formation prescrite mais non financée par Pôle emploi : il s'agit principalement des formations financées par les Conseils régionaux et de la Préparation Opérationnelle à l'Emploi Collective, financée par les OPCA. La POE collective concerne les programmes conduisant à la découverte des métiers d'un secteur, ou d'acquérir les compétences requises pour occuper des emplois correspondant à des besoins identifiés par un accord de branche. Au contraire de la POE individuelle, la POE collective n'est pas soumise à l'obligation d'un dépôt d'offre d'emploi préalable à la mise en oeuvre de la formation.

La rémunération des demandeurs d'emploi en formation

Plusieurs dispositifs de rémunération existent pour les demandeurs d'emploi :

- Les demandeurs d'emploi ayant un droit ouvert à l'Allocation de retour à l'emploi (ARE) de l'Assurance chômage bénéficient pendant leur formation de l'ARE-formation (AREF). D'un montant équivalent à l'ARE, celle-ci est versée dans la limite de la durée des droits restants. Si les droits ARE ne couvrent pas toute la durée de la formation, le DE peut être indemnisé après la fin de droits en Rémunération de fin de formation (RFF), si la formation est éligible à cette allocation, ou en ASS-F (allocation de solidarité spécifique formation) s'il satisfait aux conditions d'admission de l'ASS.
- Les demandeurs d'emploi non indemnisés avant l'entrée en formation peuvent, s'ils suivent une formation conventionnée par Pôle emploi, bénéficier de la Rémunération de formation Pôle emploi (RFPE). Le montant de celle-ci dépend de la durée de la formation et de la situation personnelle du demandeur d'emploi.
- Les demandeurs d'emploi en formation peuvent aussi, sous certaines conditions, bénéficier de rémunérations versées par les Conseils régionaux (Rémunération publique de stage - RPS).

Statistiques et Indicateurs

Directeur de la publication : Alain MAUNY

Directeur de la rédaction : Josette BARREAUD

Conception et réalisation : Service SEE – Vincent RAGOT

Contact : statsPDL@pole-emploi.fr

www.observatoire-emploi-paysdelaloire.fr

Pôle emploi Pays de la Loire
1 rue de la Cale Crucy - CS 67910
44179 NANTES Cedex 4

www.pole-emploi.org
www.observatoire-emploi-paysdelaloire.fr

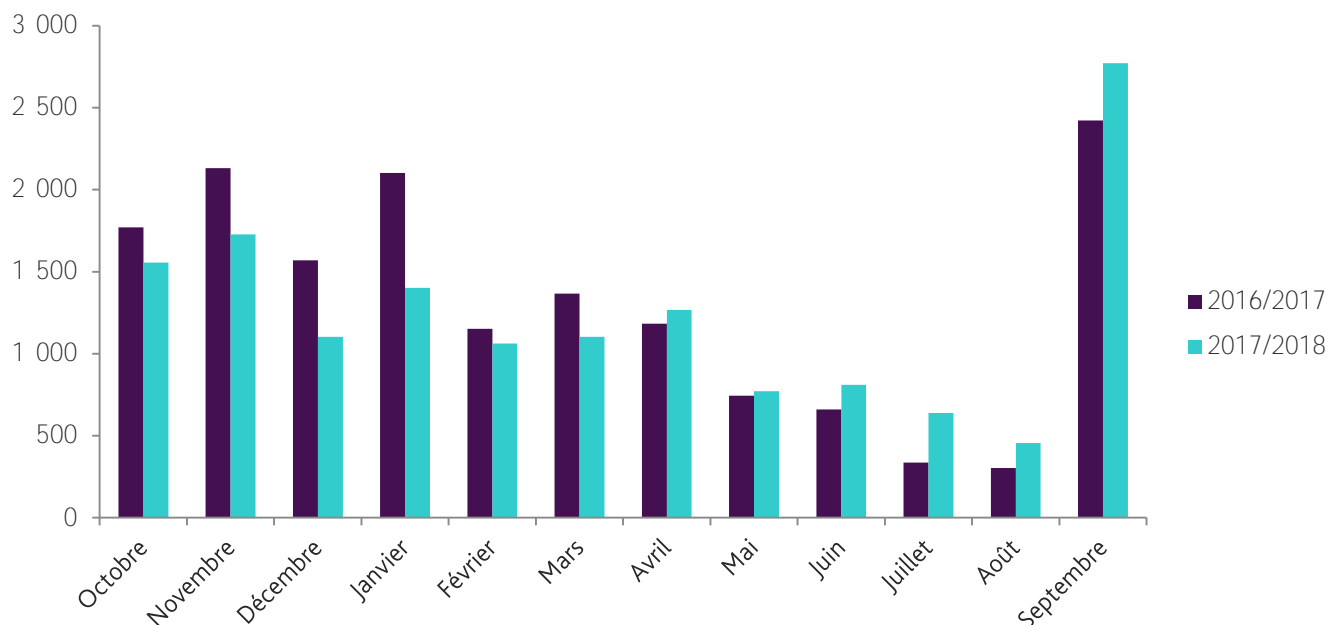


pôle emploi

Loire-Atlantique

GRAPHIQUE 1

ENTREES EN FORMATION DES DEMANDEURS D'EMPLOI

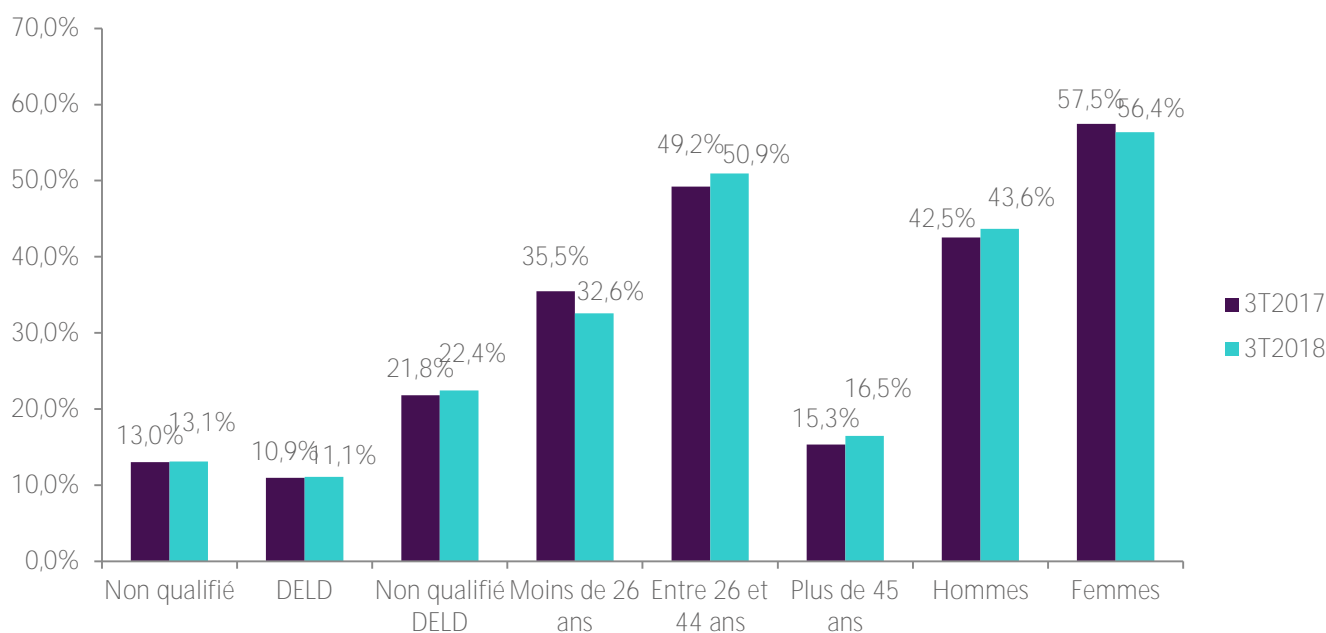


Champ : demandeurs d'emploi inscrits à Pôle emploi.

Source : Pôle emploi, fichier des entrées en formation.

GRAPHIQUE 2

CARACTERISTIQUES DES DEMANDEURS D'EMPLOI ENTRES EN FORMATION - 3ème TRIMESTRE 2017 ET 3ème trimestre 2018



Champ : demandeurs d'emploi inscrits à Pôle emploi.

Non qualifié : (niveau de formation inférieur à BEP, CAP ou égal à BEP, CAP mais sans diplôme obtenu)

DELD : demandeurs d'emploi de longue durée (au moins 12 mois en catégorie A au cours des 15 derniers mois précédant l'entrée en formation).

Non qualifié DELD : demandeurs d'emploi non qualifié ou de longue durée.

Source : Pôle emploi, fichier des entrées en formation.

9_ STATISTIQUES ET INDICATEURS

TABLEAU 1

ANCIENNETE AVANT L'ENTREE EN FORMATION ET DUREE DE LA FORMATION SELON L'AGE ET LE SEXE - 3ème TRIMESTRE 2018

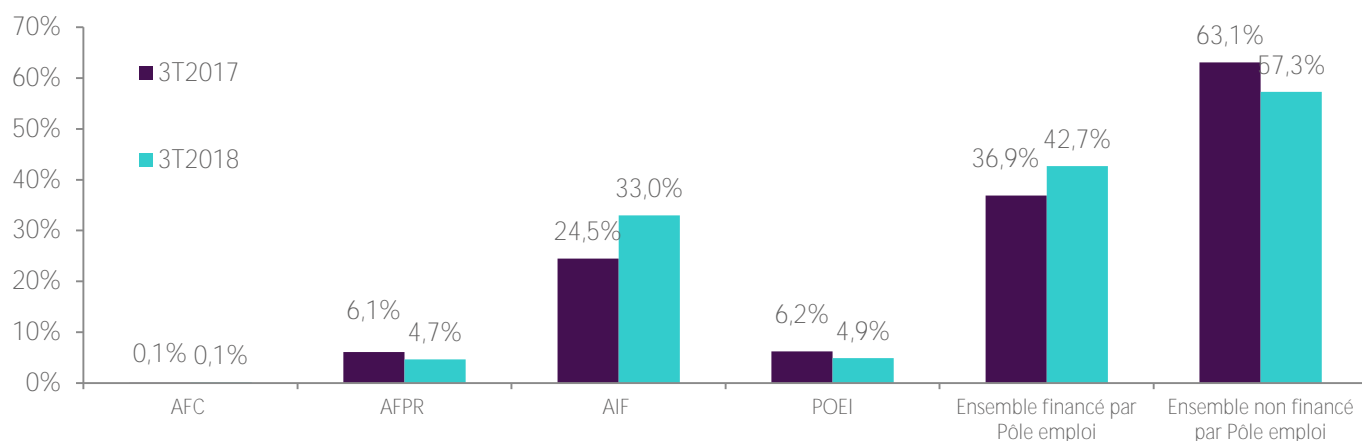
| Age à l'entrée | Ancienneté avant l'entrée en formation (en jours) | | | | Durée prévue du plan de formation (en heures) | | | |
|-----------------|---|--------------|---------|---------------|---|--------------|---------|---------------|
| | Moyenne | 1er quartile | médiane | 4ème quartile | Moyenne | 1er quartile | médiane | 4ème quartile |
| Moins de 20 ans | 52 | 6 | 31 | 65 | 1 491 | 497 | 1 435 | 1 435 |
| 20-24 ans | 157 | 11 | 60 | 223 | 1 108 | 348 | 883 | 1 435 |
| 25-29 ans | 208 | 0 | 86 | 296 | 703 | 150 | 400 | 1 050 |
| 30-34 ans | 240 | 0 | 100 | 306 | 539 | 70 | 350 | 870 |
| 35-39 ans | 240 | 0 | 90 | 312 | 583 | 70 | 377 | 870 |
| 40-44 ans | 266 | 0 | 95 | 316 | 500 | 49 | 314 | 796 |
| 45-49 ans | 287 | 0 | 103 | 357 | 398 | 35 | 210 | 598 |
| 50-55 ans | 339 | 0 | 118 | 424 | 429 | 35 | 210 | 690 |
| 55 ans et plus | 356 | 0 | 98 | 400 | 234 | 35 | 140 | 280 |
| Hommes | 209 | 0 | 53 | 236 | 524 | 56 | 315 | 750 |
| Femmes | 222 | 7 | 83 | 291 | 914 | 210 | 629 | 1 435 |
| Ensemble | 216 | 1 | 69 | 266 | 743 | 140 | 400 | 1 155 |

Champ : demandeurs d'emploi inscrits à Pôle emploi.

Source : Pôle emploi, fichier des entrées en formation.

TABLEAU 2

REPARTITION DES ENTREES EN FORMATION SELON LE TYPE DE FORMATION - 3ème trimestre 2018



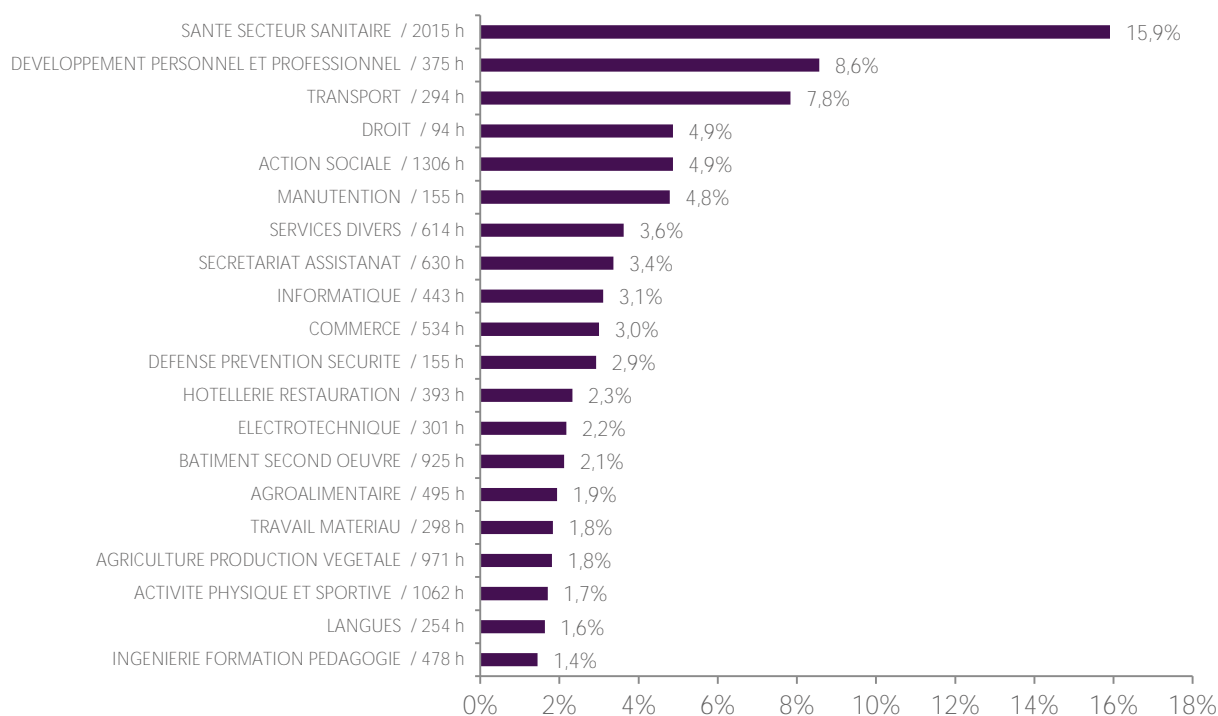
Champ : demandeurs d'emploi inscrits à Pôle emploi.

Source : Pôle emploi, fichier des entrées en formation.

10_ STATISTIQUES ET INDICATEURS

GRAPHIQUE 3

PART ET DUREE MOYENNE DE FORMATION PAR CHAMP DE FORMATION - 3ème TRIMESTRE 2018

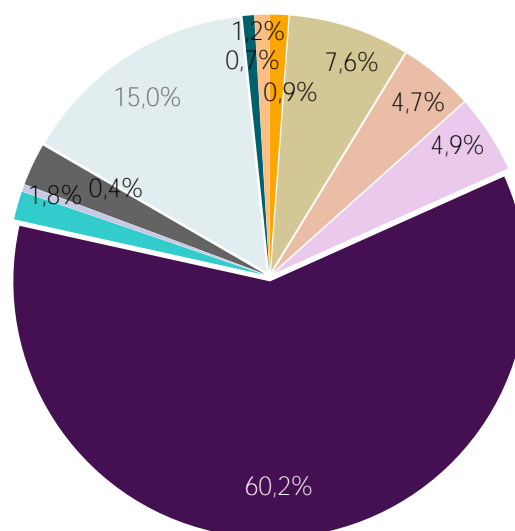


Champ : demandeurs d'emploi inscrits à Pôle emploi.
 Source : Pôle emploi, fichier des entrées en formation.

GRAPHIQUE 4

PART ET DUREE MOYENNE DE FORMATION PAR OBJECTIF DE FORMATION - 3ème TRIMESTRE 2018

- Non déterminé / - h
- (Re)mobilisation, aide à l'élaboration de projet professionnel / 400 h
- Adaptation poste de travail AFPR / 336 h
- Adaptation poste travail poe / 292 h
- Certification / 956 h
- Création d'entreprise / 202 h
- Non concerné / 791 h
- Perfectionnement, élargissement des compétences / 194 h
- Professionnalisation / 595 h
- Préparation à la qualification / 632 h
- Remise à niveau, maîtrise des savoirs de base, initiation / 213 h

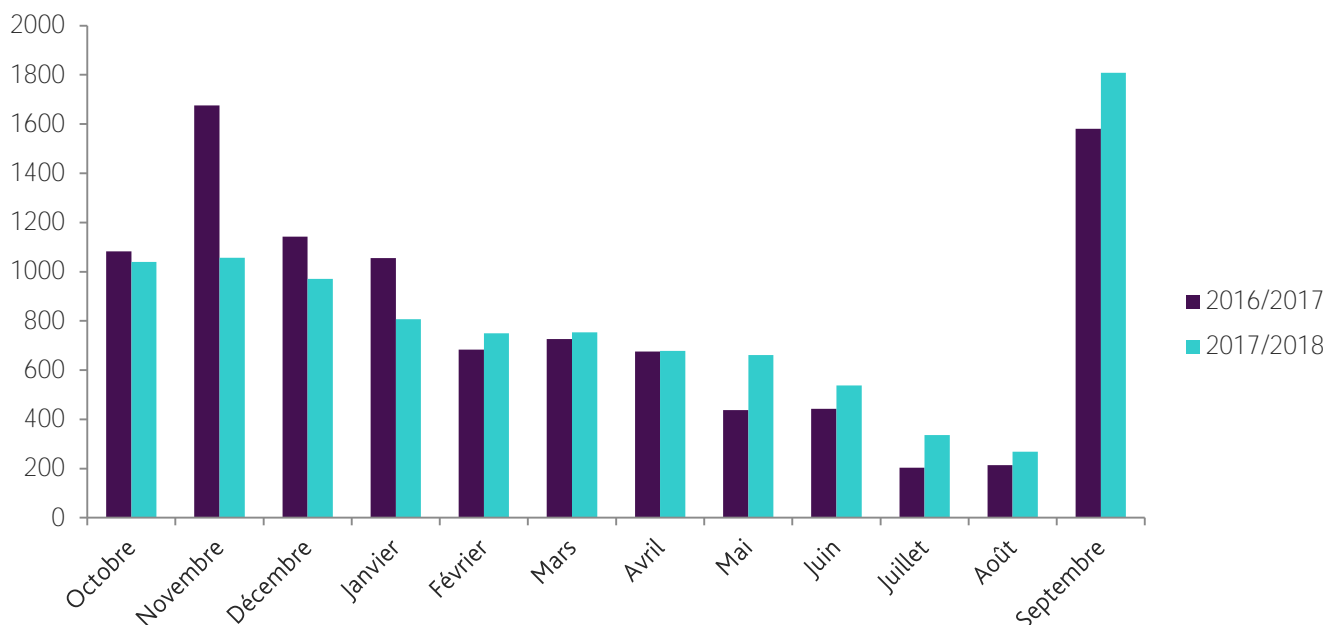


Champ : demandeurs d'emploi inscrits à Pôle emploi.
 Source : Pôle emploi, fichier des entrées en formation.

Maine-et-Loire

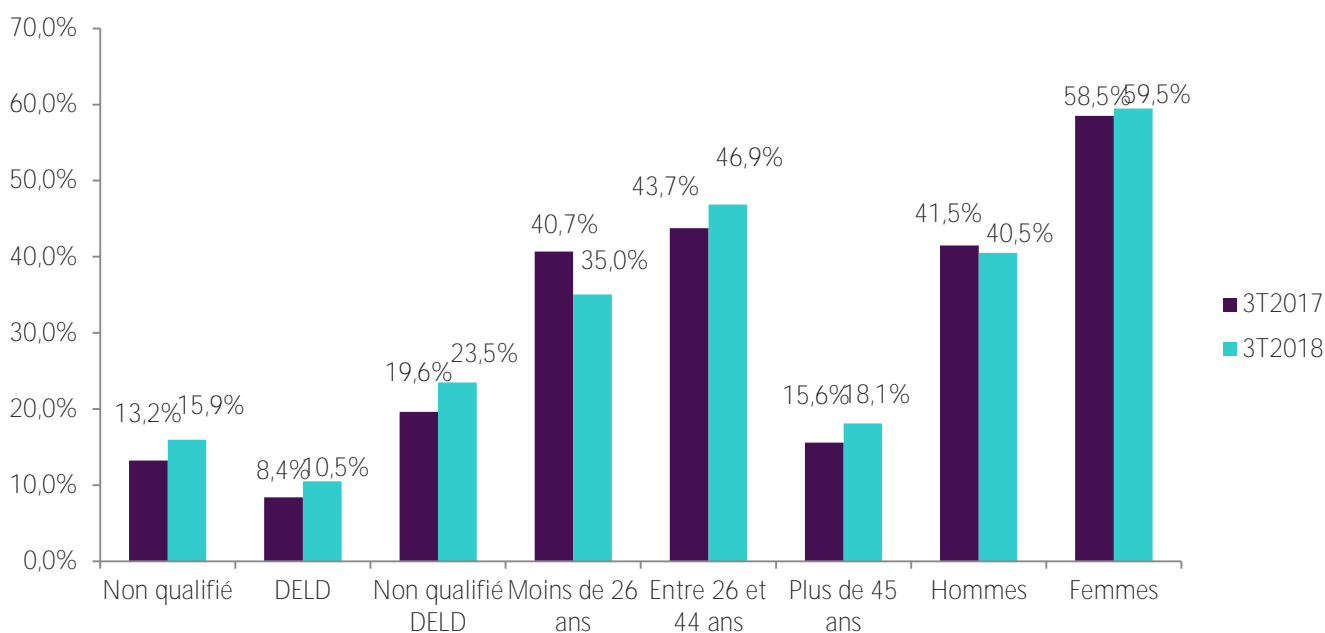
GRAPHIQUE 1

ENTREES EN FORMATION DES DEMANDEURS D'EMPLOI



GRAPHIQUE 2

CARACTERISTIQUES DES DEMANDEURS D'EMPLOI ENTRES EN FORMATION - 3ème TRIMESTRE 2017 et le 3ème TRIMESTRE 2018



Champ : demandeurs d'emploi inscrits à Pôle emploi.

Non qualifié : (niveau de formation inférieur à BEP, CAP ou égal à BEP, CAP mais sans diplôme obtenu)

DELD : demandeurs d'emploi de longue durée (au moins 12 mois en catégorie A au cours des 15 derniers mois précédant l'entrée en formation).

Non qualifié DELD : demandeurs d'emploi non qualifié ou de longue durée.

Source : Pôle emploi, fichier des entrées en formation.

12_ STATISTIQUES ET INDICATEURS

TABLEAU 1

ANCIENNETE AVANT L'ENTREE EN FORMATION ET DUREE DE LA FORMATION SELON L'AGE ET LE SEXE - 3ème TRIMESTRE 2018

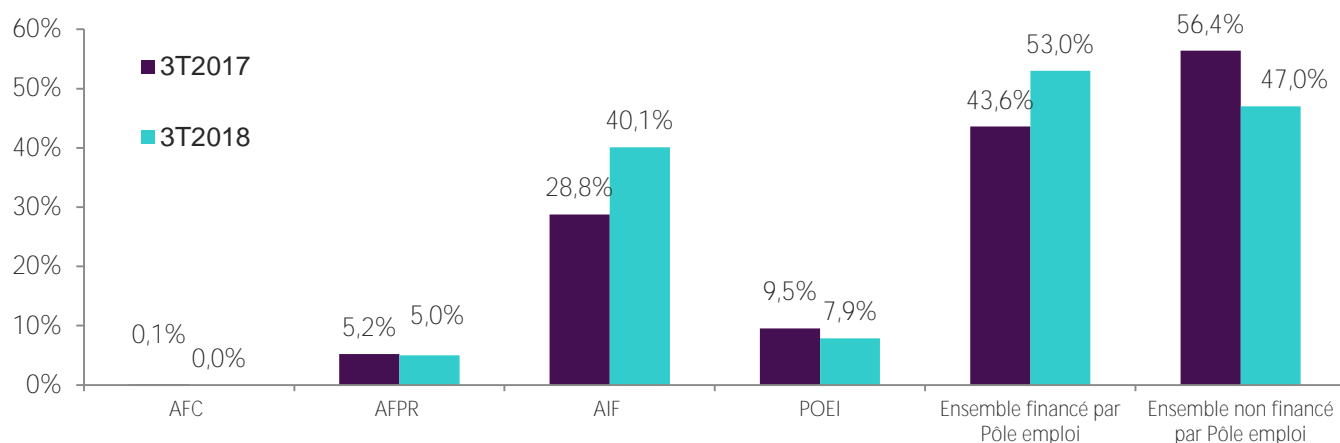
| Age à l'entrée | Ancienneté avant l'entrée en formation (en jours) | | | | Durée prévue du plan de formation (en heures) | | | |
|-----------------|---|--------------|---------|---------------|---|--------------|---------|---------------|
| | Moyenne | 1er quartile | médiane | 4ème quartile | Moyenne | 1er quartile | médiane | 4ème quartile |
| Moins de 20 ans | 58 | 5 | 29 | 71 | 1 796 | 840 | 1 435 | 1 892 |
| 20-24 ans | 131 | 2 | 43 | 163 | 1 298 | 400 | 1 100 | 1 435 |
| 25-29 ans | 203 | 0 | 71 | 307 | 756 | 40 | 460 | 1 184 |
| 30-34 ans | 195 | 0 | 65 | 247 | 631 | 35 | 399 | 1 150 |
| 35-39 ans | 243 | 0 | 78 | 301 | 599 | 35 | 310 | 1 012 |
| 40-44 ans | 270 | 0 | 89 | 318 | 539 | 35 | 298 | 990 |
| 45-49 ans | 291 | 0 | 72 | 282 | 470 | 35 | 150 | 700 |
| 50-55 ans | 351 | 0 | 156 | 332 | 415 | 35 | 170 | 637 |
| 55 ans et plus | 287 | 0 | 0 | 235 | 198 | 20 | 38 | 152 |
| Hommes | 203 | 0 | 28 | 215 | 545 | 35 | 191 | 871 |
| Femmes | 200 | 2 | 68 | 259 | 1 070 | 164 | 839 | 1 435 |
| Ensemble | 201 | 0 | 57 | 238 | 858 | 63 | 565 | 1 365 |

Champ : demandeurs d'emploi inscrits à Pôle emploi.

Source : Pôle emploi, fichier des entrées en formation.

TABLEAU 2

REPARTITION DES ENTREES EN FORMATION SELON LE TYPE DE FORMATION - 3ème TRIMESTRE 2017 ET 3ème TRIMESTRE 2018



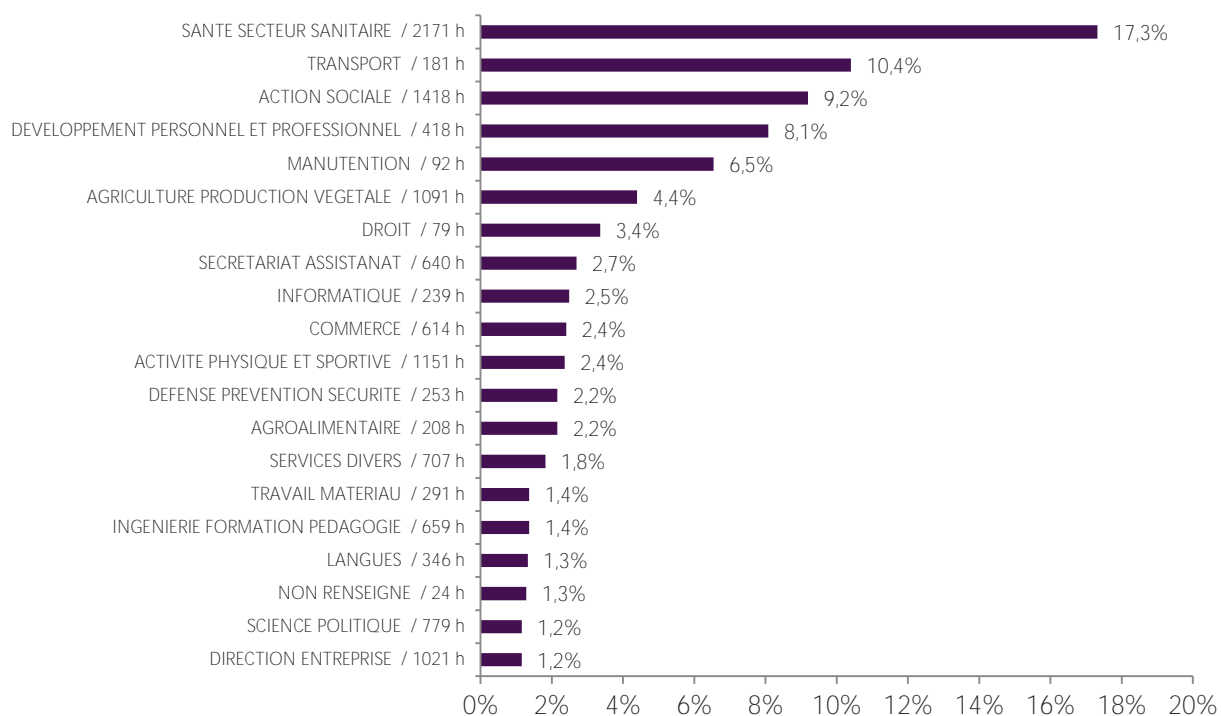
Champ : demandeurs d'emploi inscrits à Pôle emploi.

Source : Pôle emploi, fichier des entrées en formation.

13_ STATISTIQUES ET INDICATEURS

GRAPHIQUE 3

PART ET DUREE MOYENNE DE FORMATION PAR CHAMP DE FORMATION - 3ème TRIMESTRE 2018



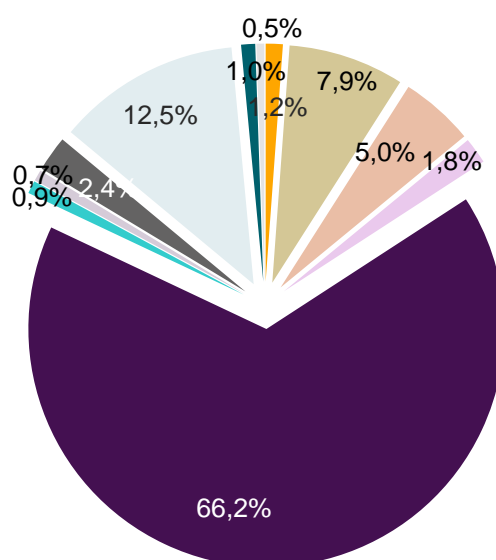
Champ : demandeurs d'emploi inscrits à Pôle emploi.

Source : Pôle emploi, fichier des entrées en formation.

GRAPHIQUE 4

PART ET DUREE MOYENNE DE FORMATION PAR OBJECTIF DE FORMATION - 3ème TRIMESTRE 2018

- Non déterminé / - h
- (Re)mobilisation, aide à l'élaboration de projet professionnel / 439 h
- Adaptation poste de travail AFPR / 334 h
- Adaptation poste travail poe / 255 h
- Certification / 1062 h
- Création d'entreprise / 107 h
- Non concerné / 1725 h
- Perfectionnement, élargissement des compétences / 165 h
- Professionnalisation / 610 h
- Préparation à la qualification / 368 h
- Remise à niveau, maîtrise des savoirs de base, initiation / 198 h



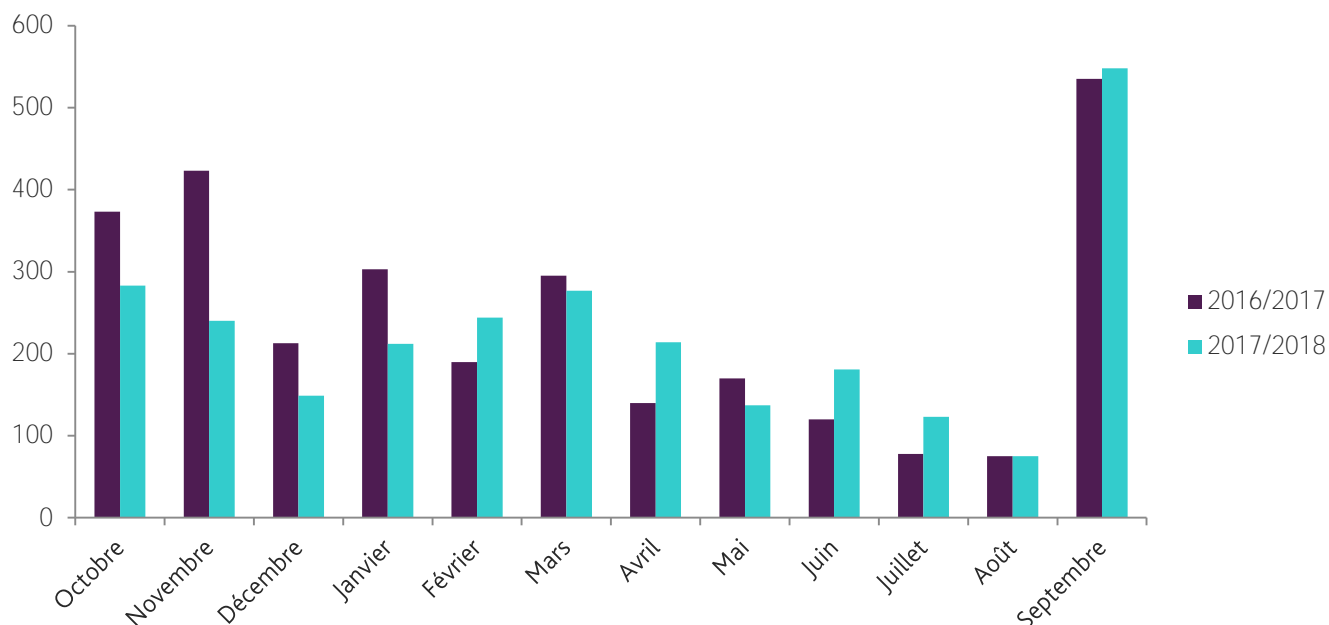
Champ : demandeurs d'emploi inscrits à Pôle emploi.

Source : Pôle emploi, fichier des entrées en formation.

Mayenne

GRAPHIQUE 1

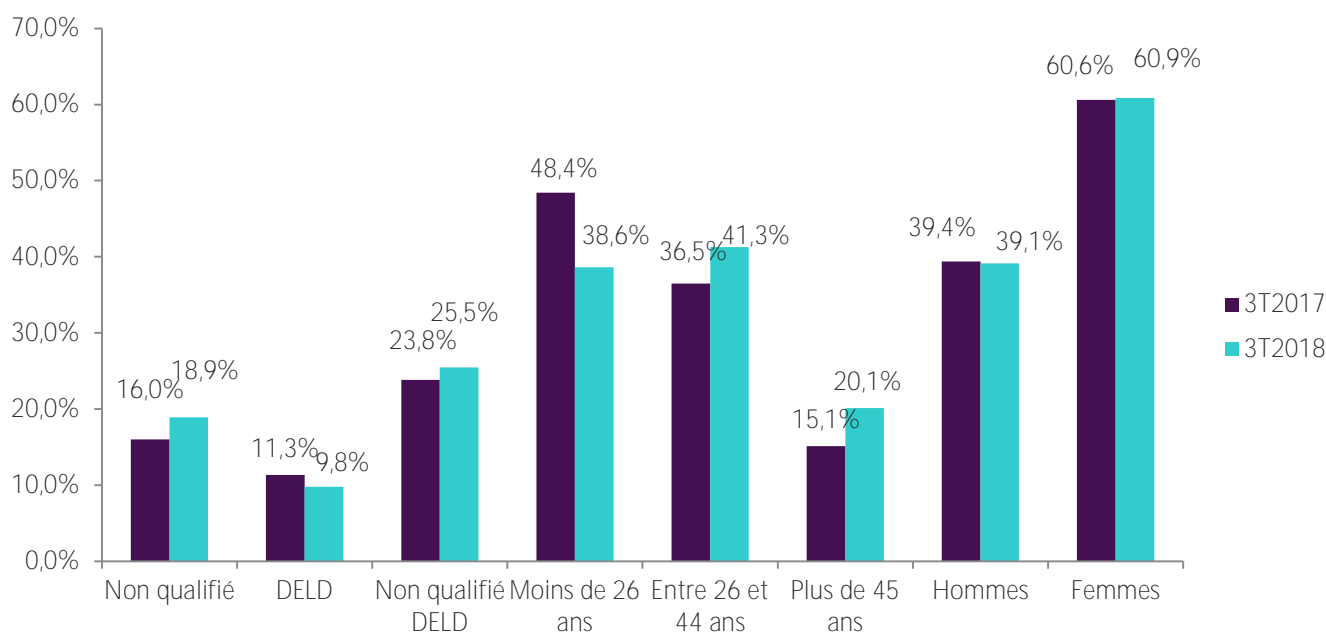
ENTRÉES EN FORMATION DES DEMANDEURS D'EMPLOI



Champ : demandeurs d'emploi inscrits à Pôle emploi.
Source : Pôle emploi, fichier des entrées en formation.

GRAPHIQUE 2

CARACTÉRISTIQUES DES DEMANDEURS D'EMPLOI ENTRÉS EN FORMATION - 3ème TRIMESTRE 2017 ET 3ème TRIMESTRE 2018



Champ : demandeurs d'emploi inscrits à Pôle emploi.

Non qualifié : (niveau de formation inférieur à BEP, CAP ou égal à BEP, CAP mais sans diplôme obtenu)

DELD : demandeurs d'emploi de longue durée (au moins 12 mois en catégorie A au cours des 15 derniers mois précédant l'entrée en formation).

Non qualifié DELD : demandeurs d'emploi non qualifié ou de longue durée.

Source : Pôle emploi, fichier des entrées en formation.

15_ STATISTIQUES ET INDICATEURS

TABLEAU 1

ANCIENNETE AVANT L'ENTREE EN FORMATION ET DUREE DE LA FORMATION SELON L'AGE ET LE SEXE - 3ème TRIMESTRE 2018

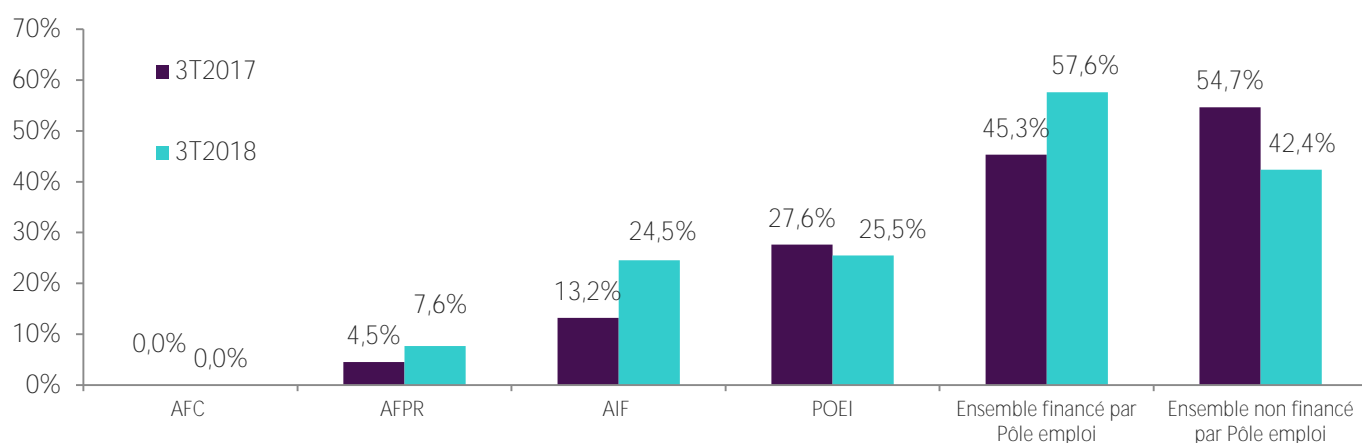
| Age à l'entrée | Ancienneté avant l'entrée en formation (en jours) | | | | Durée prévue du plan de formation (en heures) | | | |
|-----------------|---|--------------|---------|---------------|---|--------------|---------|---------------|
| | Moyenne | 1er quartile | médiane | 4ème quartile | Moyenne | 1er quartile | médiane | 4ème quartile |
| Moins de 20 ans | 53 | 7 | 25 | 65 | 1 402 | 588 | 1 435 | 1 435 |
| 20-24 ans | 129 | 10 | 49 | 164 | 1 093 | 385 | 780 | 1 435 |
| 25-29 ans | 215 | 33 | 113 | 294 | 790 | 210 | 577 | 1 190 |
| 30-34 ans | 155 | 0 | 56 | 210 | 628 | 105 | 400 | 994 |
| 35-39 ans | 261 | 0 | 97 | 374 | 552 | 35 | 230 | 959 |
| 40-44 ans | 331 | 2 | 188 | 405 | 503 | 60 | 385 | 1 021 |
| 45-49 ans | 255 | 0 | 80 | 250 | 445 | 70 | 210 | 665 |
| 50-55 ans | 390 | 0 | 110 | 470 | 320 | 104 | 172 | 400 |
| 55 ans et plus | 240 | 0 | 0 | 112 | 200 | 28 | 35 | 210 |
| Hommes | 230 | 0 | 63 | 257 | 529 | 35 | 329 | 710 |
| Femmes | 187 | 7 | 66 | 234 | 938 | 210 | 715 | 1 435 |
| Ensemble | 204 | 5 | 65 | 239 | 778 | 140 | 552 | 1 195 |

Champ : demandeurs d'emploi inscrits à Pôle emploi.

Source : Pôle emploi, fichier des entrées en formation.

TABLEAU 2

REPARTITION DES ENTREES EN FORMATION SELON LE TYPE DE FORMATION - 3ème TRIMESTRE 2017 ET 3ème TRIMESTRE 2018



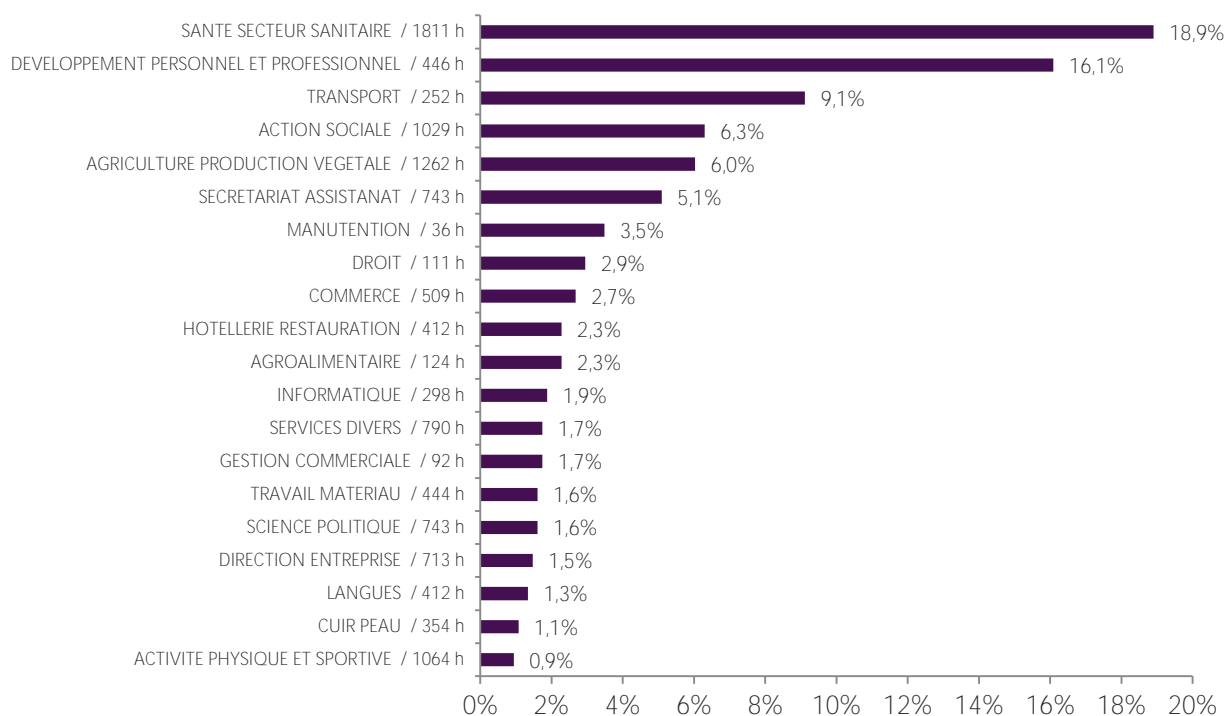
Champ : demandeurs d'emploi inscrits à Pôle emploi.

Source : Pôle emploi, fichier des entrées en formation.

16_ STATISTIQUES ET INDICATEURS

GRAPHIQUE 3

PART ET DUREE MOYENNE DE FORMATION PAR CHAMP DE FORMATION - 3ème TRIMESTRE 2018



Champ : demandeurs d'emploi inscrits à Pôle emploi.

Source : Pôle emploi, fichier des entrées en formation.

GRAPHIQUE 4

PART ET DUREE MOYENNE DE FORMATION PAR OBJECTIF DE FORMATION - 3ème TRIMESTRE 2018

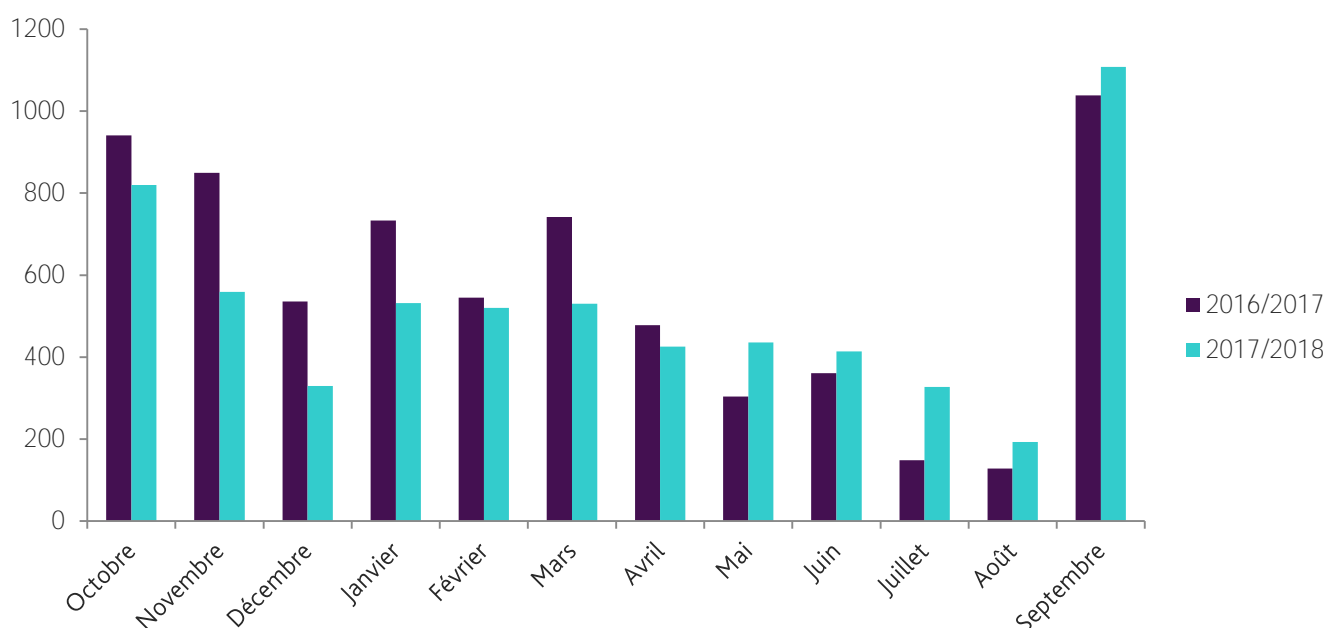


Champ : demandeurs d'emploi inscrits à Pôle emploi.

Source : Pôle emploi, fichier des entrées en formation.

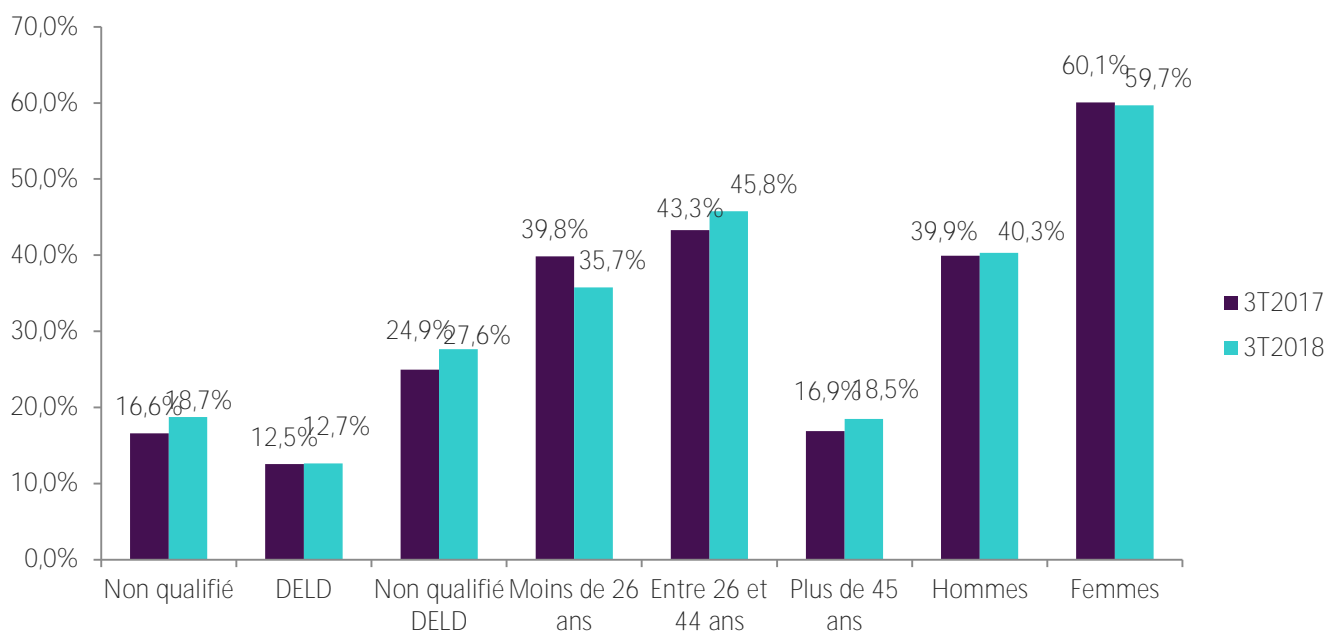
Sarthe

GRAPHIQUE 1
ENTRÉES EN FORMATION DES DEMANDEURS D'EMPLOI



GRAPHIQUE 2

CARACTÉRISTIQUES DES DEMANDEURS D'EMPLOI ENTRÉS EN FORMATION - 3ème TRIMESTRE 2017 ET 3ème TRIMESTRE 2018



Champ : demandeurs d'emploi inscrits à Pôle emploi.

Non qualifié : (niveau de formation inférieur à BEP, CAP ou égal à BEP, CAP mais sans diplôme obtenu)

DELD : demandeurs d'emploi de longue durée (au moins 12 mois en catégorie A au cours des 15 derniers mois précédant l'entrée en formation).

Non qualifié DELD : demandeurs d'emploi non qualifié ou de longue durée.

Source : Pôle emploi, fichier des entrées en formation.

TABLEAU 1

ANCIENNETE AVANT L'ENTREE EN FORMATION ET DUREE DE LA FORMATION SELON L'AGE ET LE SEXE - 3ème TRIMESTRE 2018

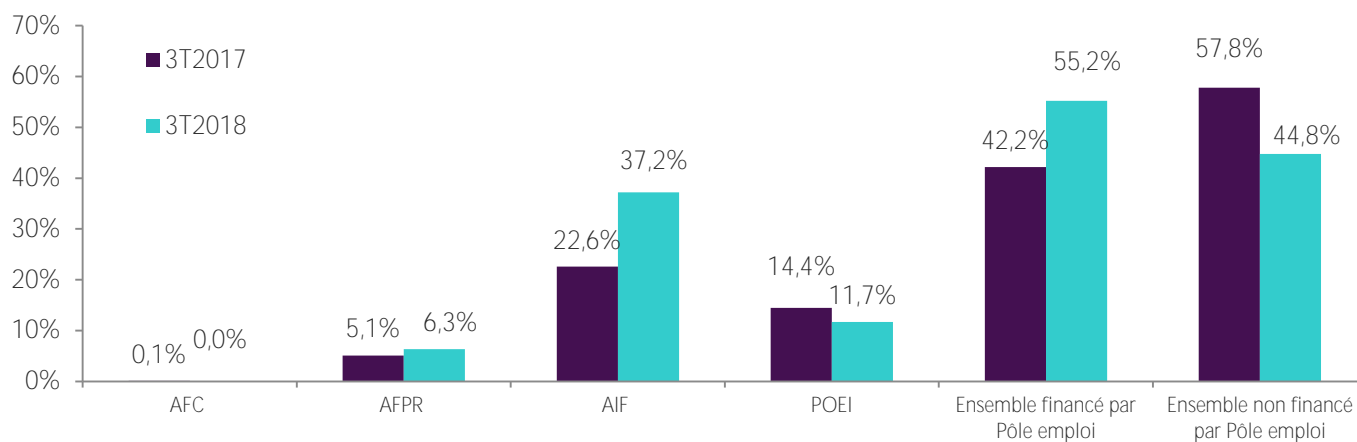
| Age à l'entrée | Ancienneté avant l'entrée en formation (en jours) | | | | Durée prévue du plan de formation (en heures) | | | |
|-----------------|---|--------------|---------|---------------|---|--------------|---------|---------------|
| | Moyenne | 1er quartile | médiane | 4ème quartile | Moyenne | 1er quartile | médiane | 4ème quartile |
| Moins de 20 ans | 65 | 7 | 32 | 73 | 1 775 | 584 | 1 435 | 3 550 |
| 20-24 ans | 149 | 9 | 65 | 214 | 1 186 | 385 | 945 | 1 435 |
| 25-29 ans | 220 | 5 | 91 | 284 | 866 | 210 | 591 | 1 340 |
| 30-34 ans | 234 | 0 | 63 | 243 | 596 | 35 | 280 | 883 |
| 35-39 ans | 205 | 0 | 64 | 300 | 575 | 35 | 305 | 832 |
| 40-44 ans | 242 | 0 | 68 | 296 | 589 | 30 | 220 | 980 |
| 45-49 ans | 257 | 0 | 68 | 248 | 419 | 35 | 175 | 600 |
| 50-55 ans | 284 | 0 | 70 | 314 | 541 | 32 | 210 | 596 |
| 55 ans et plus | 222 | 0 | 48 | 342 | 378 | 28 | 145 | 531 |
| Hommes | 181 | 0 | 38 | 243 | 528 | 35 | 215 | 735 |
| Femmes | 212 | 4 | 72 | 244 | 1 070 | 228 | 715 | 1 435 |
| Ensemble | 200 | 0 | 63 | 244 | 852 | 71 | 420 | 1 291 |

Champ : demandeurs d'emploi inscrits à Pôle emploi.

Source : Pôle emploi, fichier des entrées en formation.

TABLEAU 2

REPARTITION DES ENTREES EN FORMATION SELON LE TYPE - 3ème TRIMESTRE 2017 ET 3ème TRIMESTRE 2018



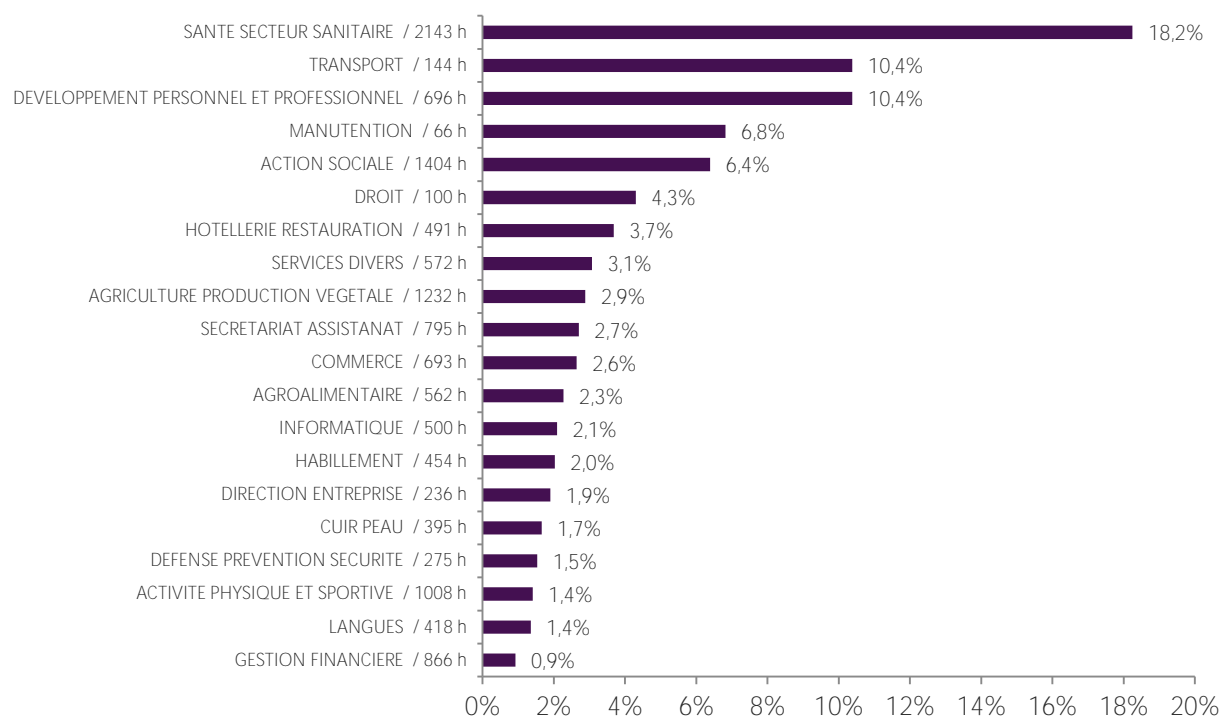
Champ : demandeurs d'emploi inscrits à Pôle emploi.

Source : Pôle emploi, fichier des entrées en formation.

19_ STATISTIQUES ET INDICATEURS

GRAPHIQUE 3

PART ET DUREE MOYENNE DE FORMATION PAR CHAMP DE FORMATION - 3ème TRIMESTRE 2018



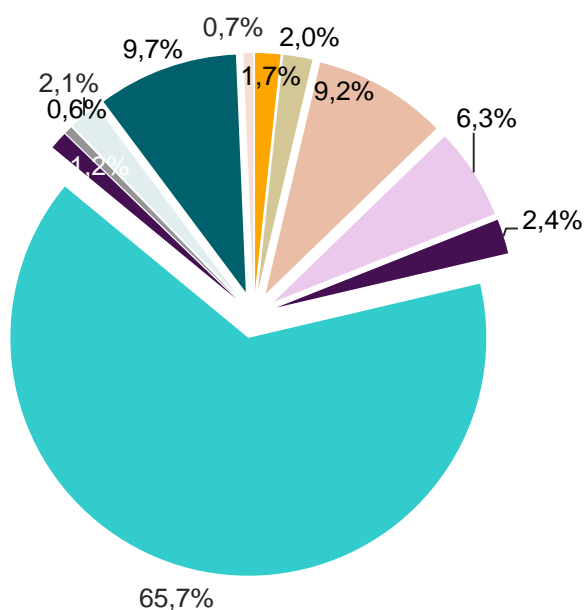
Champ : demandeurs d'emploi inscrits à Pôle emploi.

Source : Pôle emploi, fichier des entrées en formation.

GRAPHIQUE 4

PART ET DUREE MOYENNE DE FORMATION PAR OBJECTIF DE FORMATION - 3ème TRIMESTRE 2018

- Remise à niveau, maîtrise des savoirs de base, initiation / 271 h
- Non déterminé / - h
- (Re)mobilisation, aide à l'élaboration de projet professionnel / 657 h
- Adaptation poste de travail AFPR / 432 h
- Adaptation poste travail poe / 240 h
- Certification / 1042 h
- Création d'entreprise / 278 h
- Non concerné / 1328 h
- Perfectionnement, élargissement des compétences / 118 h
- Professionnalisation / 511 h
- Préparation à la qualification / 1177 h



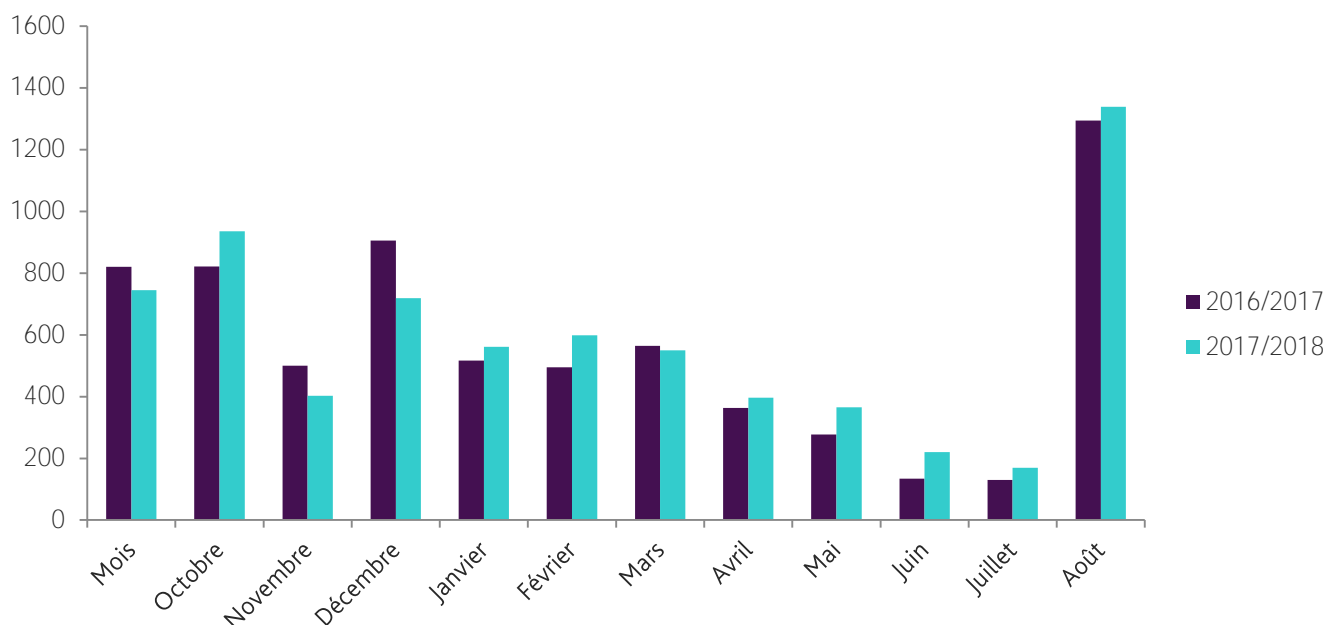
Champ : demandeurs d'emploi inscrits à Pôle emploi.

Source : Pôle emploi, fichier des entrées en formation.

Vendée

GRAPHIQUE 1

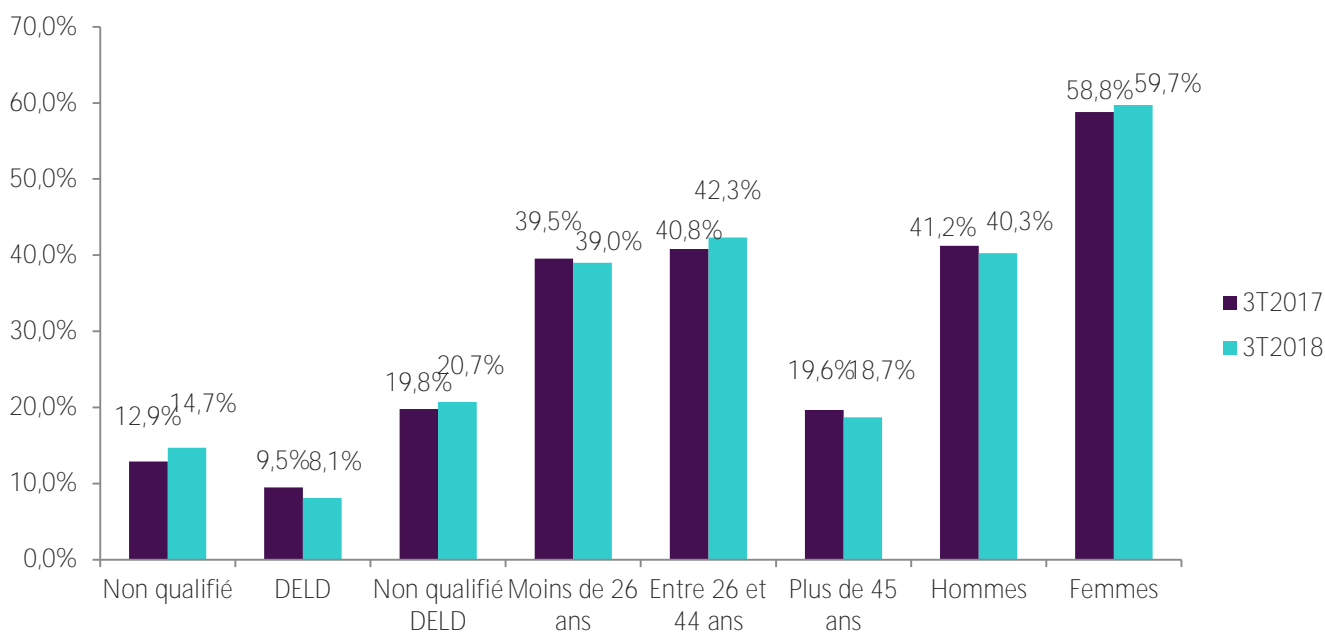
ENTREES EN FORMATION DES DEMANDEURS D'EMPLOI



Champ : demandeurs d'emploi inscrits à Pôle emploi.
Source : Pôle emploi, fichier des entrées en formation.

GRAPHIQUE 2

CARACTERISTIQUES DES DEMANDEURS D'EMPLOI ENTRES EN FORMATION - 3ème TRIMESTRE 2017 ET 3ème TRIMESTRE 2018



Champ : demandeurs d'emploi inscrits à Pôle emploi.

Non qualifié : (niveau de formation inférieur à BEP, CAP ou égal à BEP, CAP mais sans diplôme obtenu)

DELD : demandeurs d'emploi de longue durée (au moins 12 mois en catégorie A au cours des 15 derniers mois précédant l'entrée en formation).

Non qualifié DELD : demandeurs d'emploi non qualifié ou de longue durée.

Source : Pôle emploi, fichier des entrées en formation.

21_ STATISTIQUES ET INDICATEURS

TABLEAU 1

ANCIENNETE AVANT L'ENTREE EN FORMATION ET DUREE DE LA FORMATION SELON L'AGE ET LE SEXE - 3ème TRIMESTRE 2018

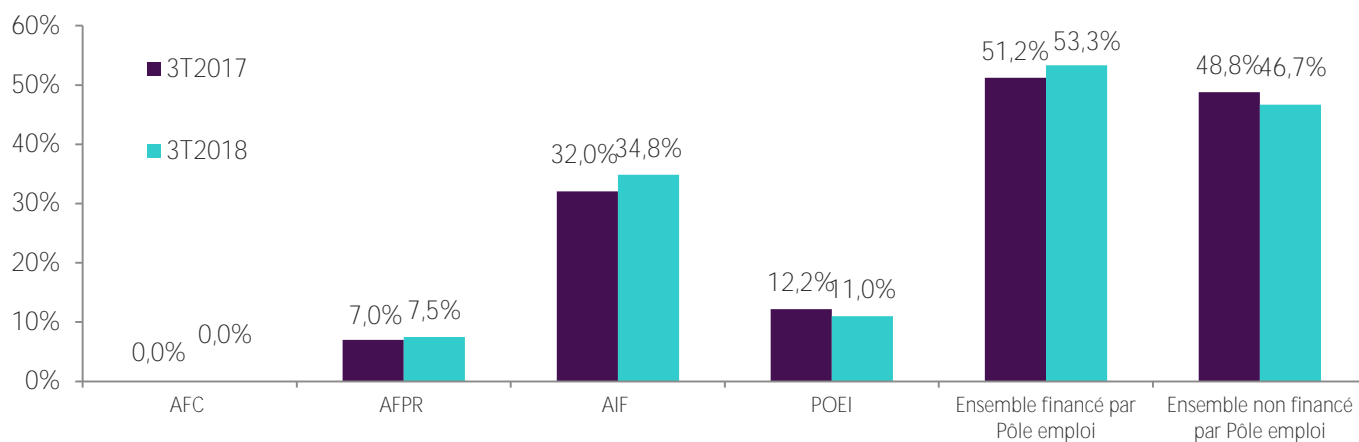
| Age à l'entrée | Ancienneté avant l'entrée en formation (en jours) | | | | Durée prévue du plan de formation (en heures) | | | |
|-----------------|---|--------------|---------|---------------|---|--------------|---------|---------------|
| | Moyenne | 1er quartile | médiane | 4ème quartile | Moyenne | 1er quartile | médiane | 4ème quartile |
| Moins de 20 ans | 60 | 5 | 25 | 77 | 2 015 | 890 | 1 435 | 4 200 |
| 20-24 ans | 167 | 8 | 59 | 214 | 1 472 | 511 | 1 213 | 1 530 |
| 25-29 ans | 222 | 3 | 76 | 297 | 943 | 230 | 628 | 1 315 |
| 30-34 ans | 197 | 0 | 95 | 268 | 690 | 133 | 420 | 1 155 |
| 35-39 ans | 204 | 0 | 77 | 292 | 556 | 35 | 336 | 1 090 |
| 40-44 ans | 233 | 0 | 40 | 301 | 508 | 35 | 271 | 1 078 |
| 45-49 ans | 223 | 0 | 101 | 296 | 448 | 35 | 210 | 700 |
| 50-55 ans | 332 | 0 | 131 | 399 | 461 | 35 | 210 | 790 |
| 55 ans et plus | 160 | 0 | 2 | 197 | 268 | 35 | 140 | 365 |
| Hommes | 171 | 0 | 37 | 208 | 632 | 35 | 377 | 1 127 |
| Femmes | 199 | 5 | 70 | 267 | 1 251 | 269 | 988 | 1 435 |
| Ensemble | 188 | 1 | 61 | 244 | 1 002 | 147 | 644 | 1 430 |

Champ : demandeurs d'emploi inscrits à Pôle emploi.

Source : Pôle emploi, fichier des entrées en formation.

TABLEAU 2

REPARTITION DES ENTREES EN FORMATION SELON LE TYPE DE FORMATION - 3ème TRIMESTRE 2017 ET 3ème TRIMESTRE 2018



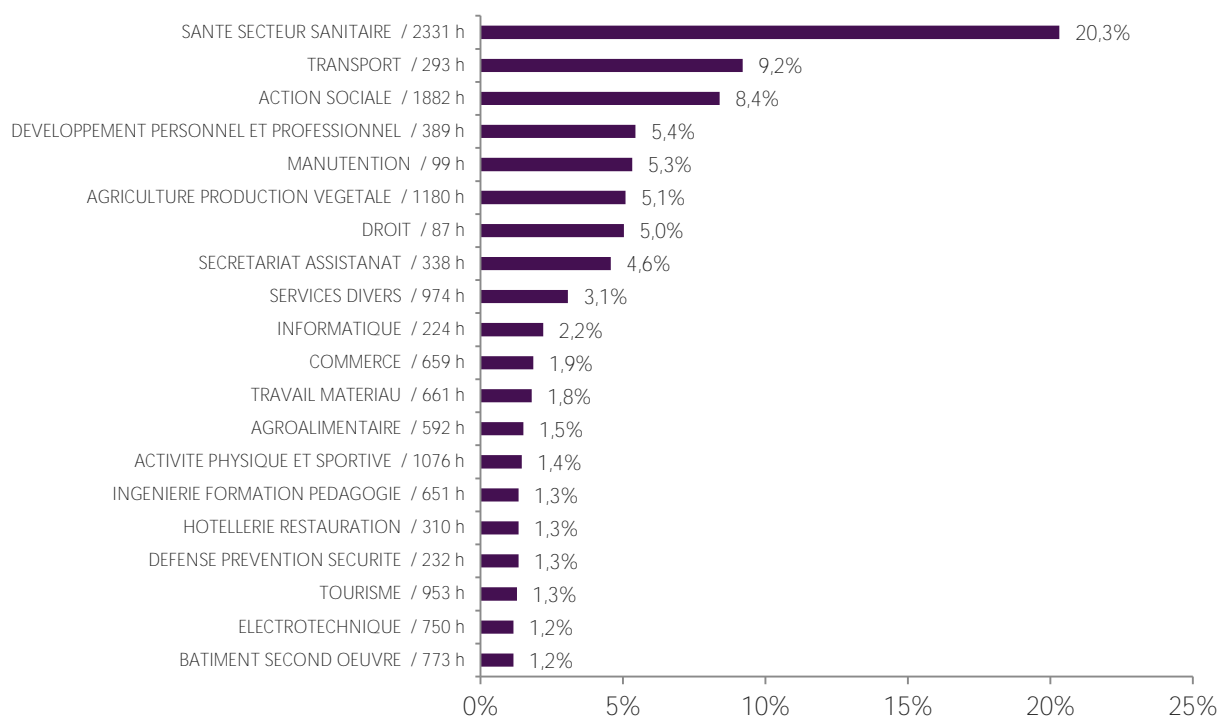
Champ : demandeurs d'emploi inscrits à Pôle emploi.

Source : Pôle emploi, fichier des entrées en formation.

22_ STATISTIQUES ET INDICATEURS

GRAPHIQUE 3

PART ET DUREE MOYENNE DE FORMATION PAR CHAMP DE FORMATION - 3ème TRIMESTRE 2018



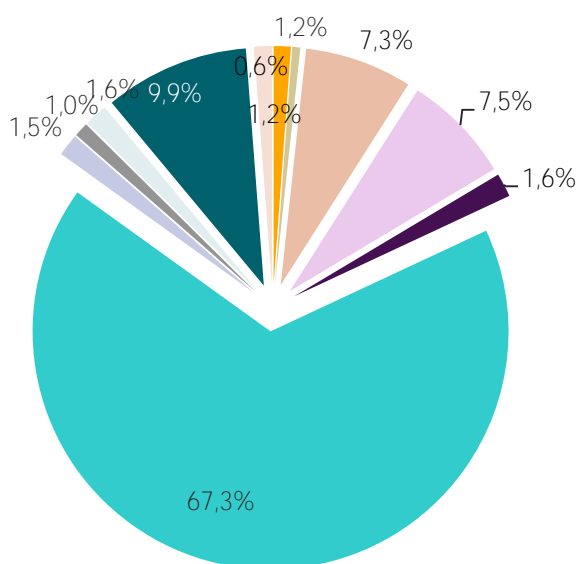
Champ : demandeurs d'emploi inscrits à Pôle emploi.

Source : Pôle emploi, fichier des entrées en formation.

GRAPHIQUE 4

PART ET DUREE MOYENNE DE FORMATION PAR OBJECTIF DE FORMATION - 3ème TRIMESTRE 2018

- Remise à niveau, maîtrise des savoirs de base, initiation / 240 h
- Non déterminé / - h
- (Re)mobilisation, aide à l'élaboration de projet professionnel / 471 h
- Adaptation poste de travail AFPR / 378 h
- Adaptation poste travail poe / 302 h
- Certification / 1182 h
- Création d'entreprise / 265 h
- Non concerné / 1683 h
- Perfectionnement, élargissement des compétences / 153 h
- Professionnalisation / 1096 h
- Préparation à la qualification / 527 h



Champ : demandeurs d'emploi inscrits à Pôle emploi.

Source : Pôle emploi, fichier des entrées en formation.