



DONNEES REPERES COMMUNAUTE DE COMMUNES

30 SEPTEMBRE 2018 (DONNEES BRUTES)

Libre de diffusion sous réserve de mention de la source « Pôle emploi Pays de la Loire »

LA DEMANDE D'EMPLOI (Catégorie A)

LES CHIFFRES CLES

DEFM
Cat A Evolution
annuelle

CC de la Région de Nozay	527	1,2%
Dépt 44	64 193	0,2%
Pays de la Loire	166 164	-0,5%
Poids de la CC/dpt	0,8%	

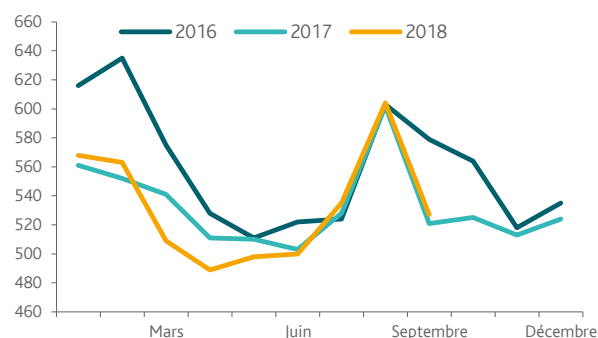
CC de la Région de Nozay



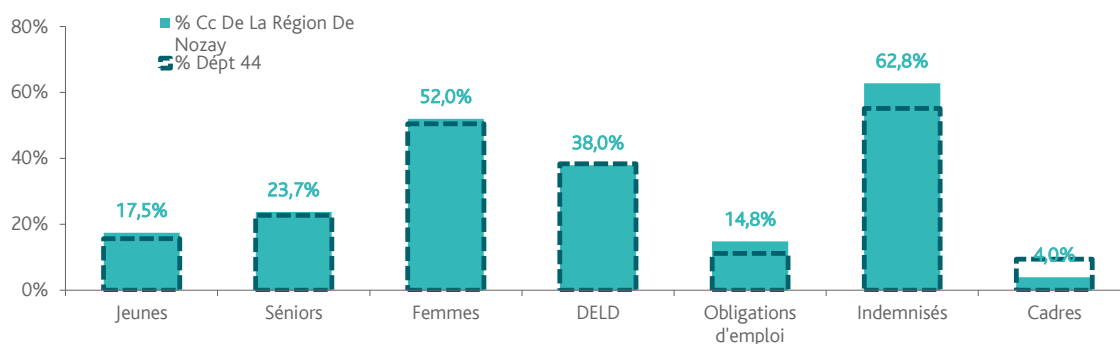
Volume	253	274
Poids	48,0%	52,0%
Evo. annuelle	1,2%	1,1%

EVOLUTION DE LA DEMANDE D'EMPLOI

	DEFM Cat A	Poids	Evolution annuelle
Hommes	253	48,0%	1,2%
- 25 ans	46	8,7%	15,0%
25-49 ans	146	27,7%	2,8%
50 ans et +	61	11,6%	-10,3%
Femmes	274	52,0%	1,1%
- 25 ans	46	8,7%	43,8%
25-49 ans	164	31,1%	-4,1%
50 ans et +	64	12,1%	-5,9%
- 25 ans	92	17,5%	27,8%
25-49 ans	310	58,8%	-1,0%
50 ans et +	125	23,7%	-8,1%
TOTAL	527	100,0%	1,2%



REPARTITION DE LA DEMANDE D'EMPLOI PAR PUBLICS



Evolution annuelle

CC de la Région de Nozay	27,8%	-8,1%	1,1%	2,6%	-6,0%	3,8%	0,0%
Dépt 44	0,0%	-0,4%	1,2%	4,3%	-6,5%	3,7%	5,5%

* Suite à la mise en place du nouveau dispositif "Prime d'Activité" au 01/01/2016 nous n'affichons plus les données RSA.

Source : Pôle emploi - Persee



DONNEES REPERES COMMUNAUTE DE COMMUNES

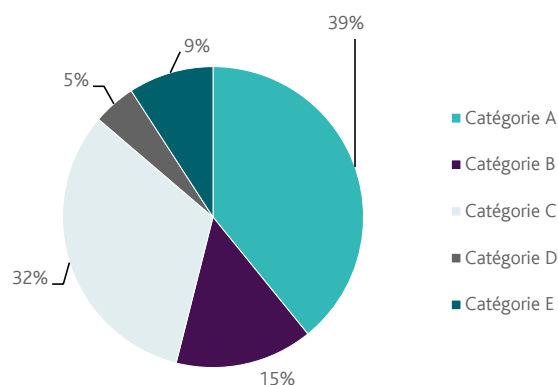
30 SEPTEMBRE 2018 (DONNEES BRUTES)



CC de la Région de Nozay

LES CATEGORIES DE DEMANDEURS D'EMPLOI

	DEFM septembre 2018	Poids	Evolution annuelle
Catégorie A	527	39,2%	1,2%
Catégorie B	199	14,8%	0,5%
Catégorie C	435	32,3%	9,3%
Catégorie D	62	4,6%	17,0%
Catégorie E	123	9,1%	-0,8%
TOTAL	1 346	100,0%	4,0%



LES 15 METIERS LES PLUS RECHERCHES PAR LES DE

	Hommes	Femmes	Total	Poids (métier / total des métiers)
K1303 Assistance auprès d'enfants	NC	NC	34	6,8%
N1103 Magasinage et préparation de commandes	NC	NC	16	3,2%
K2204 Nettoyage de locaux	NC	NC	12	2,4%
M1607 Secrétariat	NC	NC	12	2,4%
A1203 Entretien des espaces verts	NC	NC	11	2,2%
N4105 Conduite et livraison par tournées sur courte distance	NC	NC	11	2,2%
D1106 Vente en alimentation	NC	NC	10	2,0%
D1401 Assistanat commercial	NC	NC	10	2,0%
M1601 Accueil et renseignements	NC	NC	10	2,0%
A1414 Horticulture et maraîchage	NC	NC	8	1,6%
D1505 Personnel de caisse	NC	NC	8	1,6%
K1304 Services domestiques	NC	NC	8	1,6%
N4103 Conduite de transport en commun sur route	NC	NC	8	1,6%
H3302 Opérations manuelles d'assemblage, tri ou emballage	NC	NC	7	1,4%
I1203 Maintenance des bâtiments et des locaux	NC	NC	7	1,4%

NC : données non communiquées en raison du secret statistique (< à 5)

DEMANDES D'EMPLOI ENTREES ET SORTIES

	Demandes enregistrées	
	Cumul 12 mois	Evol. Ann. Cum.
dont :	1 138	-1,1%
licenciements économiques	10	-41,2%
autres licenciements	94	-24,8%
démissions	76	111,1%
fin de CDD	238	-3,6%
fin de mission d'intérim	90	9,8%
premières entrées	86	10,3%
reprises d'activité	175	-20,5%
autres cas	369	9,5%

	Demandes sorties		
	Cumul 12 mois	Evol. Ann. Cum.	
dont :	1 089	-7,7%	
absences au contrôle	450	-1,7%	
reprises emploi signalées	267	-5,7%	
entrées en stage formation	122	-26,9%	
arrêts de recherche	116	-8,7%	
radiations administratives	74	-9,8%	
autres cas	60	-4,8%	



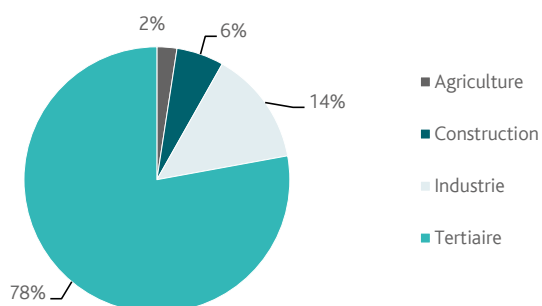
L'OFFRE D'EMPLOI

LES CHIFFRES CLES

CC de la Région de Nozay

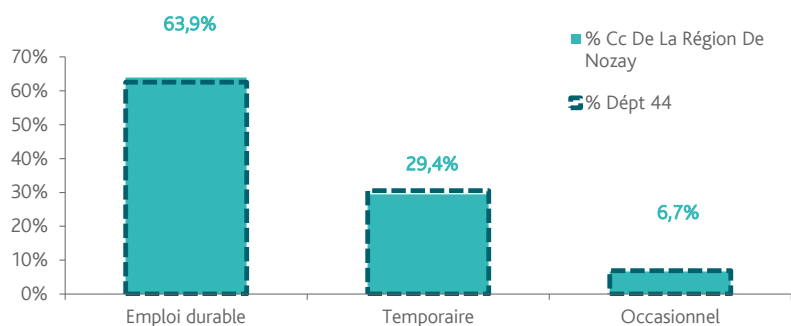
	Nombre	Evolution annuelle		Cumul 12 mois	Evolution annuelle cumulée	
OEE Cc De La Région De Nozay	28	-40,4%	↘	330	-24,0%	↘
OEE Dépt 44	7 942	-7,7%	↘	108 252	8,5%	↗
OEE Pays de la Loire	18 699	-5,2%	↘	234 232	6,1%	↗
Poids de la CC dans le dépt	0,4%			0,3%		

REPARTITION DE L'OFFRE D'EMPLOI PAR SECTEUR D'ACTIVITE



OEE	septembre 2018	Cumul 12 mois	Evol. Annuelle Cumulée
Agriculture	1	8	33,3%
Construction		19	-42,4%
Industrie	9	46	-8,0%
Tertiaire	18	257	-25,5%
TOTAL	28	330	-24,0%

REPARTITION DE L'OFFRE D'EMPLOI PAR TYPE D'OFFRE



Evolution annuelle cumulée - septembre 2018

OEE	Cc De La Région De Nozay	Dépt 44
Durable	-5,8%	23,3%
Temporaire	-43,9%	-36,0%
Occasionnel	-40,5%	-0,2%

Source : Pôle emploi - Persee

Emploi durable : Offres d'emploi enregistrées à Pôle emploi, correspondants à des contrats d'une durée supérieure à 6 mois.

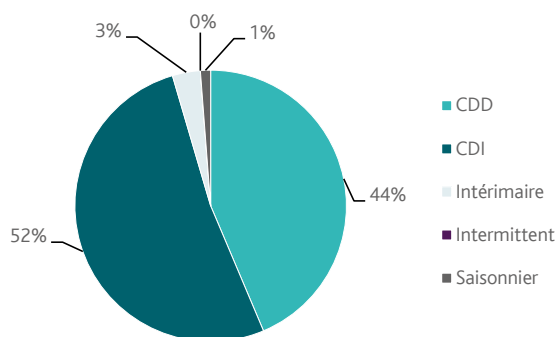
Emploi temporaire : Offres d'emploi enregistrées à Pôle emploi, correspondants à des contrats d'une durée comprise entre 1 et 6 mois.

Emploi occasionnel : Offres d'emploi enregistrées à Pôle emploi, correspondants à des contrats d'une durée inférieure à



CC de la Région de Nozay

REPARTITION DE L'OFFRE D'EMPLOI PAR TYPE DE CONTRAT DE TRAVAIL



	septembre 2018	Cumul 12 mois	Evol. Annuelle Cumulée
CDD	3	144	-31,4%
CDI	24	171	4,9%
Intérimaire		11	-74,4%
Intermittent			
Saisonnier	1	4	-77,8%
TOTAL	28	330	-24,0%

LES 15 METIERS LES PLUS RECHERCHES PAR LES EMPLOYEURS

Offres d'Emploi Enregistrées	De octobre 2017 à septembre 2018	Poids (métier / total des métiers)
K2204 Nettoyage de locaux	63	19,1%
N4103 Conduite de transport en commun sur route	21	6,4%
K1303 Assistance auprès d'enfants	11	3,3%
N4105 Conduite et livraison par tournées sur courte distance	10	3,0%
I1604 Mécanique automobile	9	2,7%
F1704 Préparation du gros oeuvre et des travaux publics	8	2,4%
G1203 Animation de loisirs auprès d'enfants ou d'adolescents	8	2,4%
F1502 Montage de structures métalliques	7	2,1%
M1203 Comptabilité	7	2,1%
D1106 Vente en alimentation	6	1,8%
H2102 Conduite d'équipement de production alimentaire	6	1,8%
I1203 Maintenance des bâtiments et des locaux	6	1,8%
I1606 Réparation de carrosserie	6	1,8%
A1407 Élevage bovin ou équin	5	1,5%
D1104 Pâtisserie, confiserie, chocolaterie et glacerie	5	1,5%

Source : Pôle emploi - Persee

Directeur de publication :
Alain MAUNY
Directeur de la rédaction :
Josette BARREAU
Conception et réalisation :
Service Statistiques, Etudes et Evaluation
Catherine DORNIC, Brigitte VIGOUROUX.

Contact : statsPDL@pole-emploi.fr

Pôle emploi Pays de la Loire,
1 rue de la Cale Crucy - CS 67910
44179 NANTES Cedex 4

www.pole-emploi.org
www.observatoire-emploi-paysdelaloire.fr

