



Libre de diffusion sous réserve de mention de la source « Pôle emploi Pays de la Loire »

LA DEMANDE D'EMPLOI (Catégorie A)

LES CHIFFRES CLES

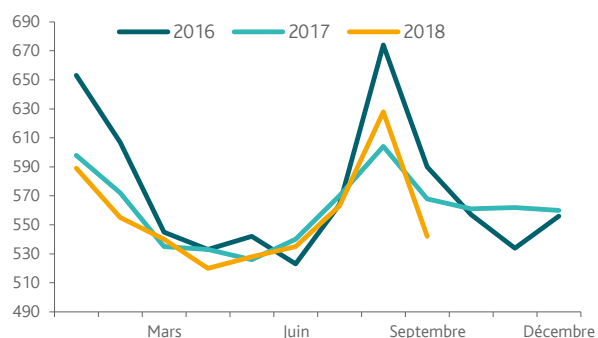
	DEFM Cat A	Evolution annuelle
CC de l'Ernée	542	-4,6%
Dépt 53	10 313	-0,5%
Pays de la Loire	166 164	-0,5%
Poids de la CC/dpt	5,3%	

CC de l'Ernée

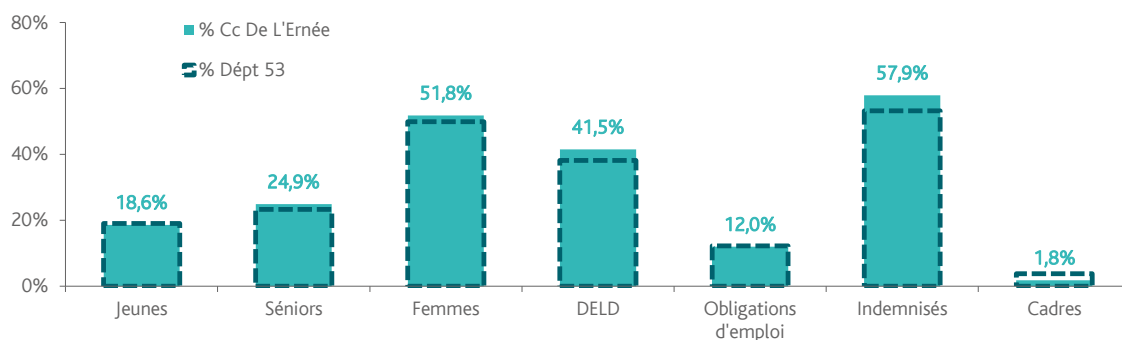
	Hommes	Femmes
Volume	261	281
Poids	48,2%	51,8%
Evo. annuelle	-10,0%	1,1%

EVOLUTION DE LA DEMANDE D'EMPLOI

	DEFM Cat A	Poids	Evolution annuelle
Hommes	261	48,2%	-10,0%
- 25 ans	46	8,5%	-23,3%
25-49 ans	148	27,3%	-5,7%
50 ans et +	67	12,4%	-8,2%
Femmes	281	51,8%	1,1%
- 25 ans	55	10,1%	-3,5%
25-49 ans	158	29,2%	5,3%
50 ans et +	68	12,5%	-4,2%
- 25 ans	101	18,6%	-13,7%
25-49 ans	306	56,5%	-0,3%
50 ans et +	135	24,9%	-6,3%
TOTAL	542	100,0%	-4,6%



REPARTITION DE LA DEMANDE D'EMPLOI PAR PUBLICS



Evolution annuelle

	Jeunes	Séniors	Femmes	DELD	Obligations d'emploi	Indemnités	Cadres
CC de l'Ernée	-13,7%	-6,3%	1,1%	21,0%	-14,5%	1,6%	-52,4%
Dépt 53	0,0%	-0,1%	0,5%	2,2%	-9,3%	3,6%	-3,2%

* Suite à la mise en place du nouveau dispositif "Prime d'Activité" au 01/01/2016 nous n'affichons plus les données RSA.

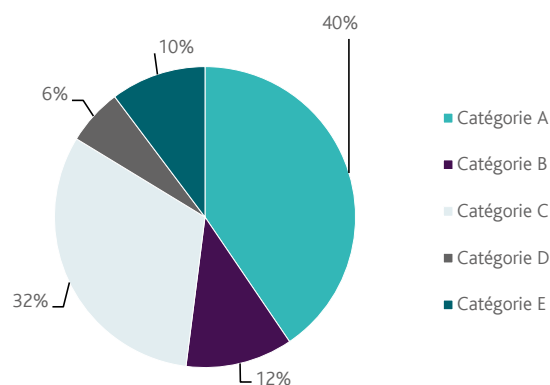
Source : Pôle emploi - Persee



CC de l'Ernée

LES CATEGORIES DE DEMANDEURS D'EMPLOI

	DEFM septembre 2018	Poids	Evolution annuelle
Catégorie A	542	40,5%	-4,6%
Catégorie B	154	11,5%	-3,1%
Catégorie C	424	31,7%	-0,2%
Catégorie D	81	6,1%	32,8%
Catégorie E	137	10,2%	
TOTAL	1 338	100,0%	-0,9%



LES 15 METIERS LES PLUS RECHERCHES PAR LES DE

	Hommes	Femmes	Total	Poids (métier / total des métiers)
H3302 Opérations manuelles d'assemblage, tri ou emballage	22	27	49	9,6%
K1303 Assistance auprès d'enfants	NC	NC	24	4,7%
K1304 Services domestiques	NC	NC	19	3,7%
M1607 Secrétariat	NC	NC	14	2,8%
K2204 Nettoyage de locaux	7	5	12	2,4%
D1214 Vente en habillement et accessoires de la personne	NC	NC	10	2,0%
G1602 Personnel de cuisine	NC	NC	10	2,0%
N1103 Magasinage et préparation de commandes	NC	NC	10	2,0%
N1105 Manutention manuelle de charges	NC	NC	10	2,0%
A1203 Entretien des espaces verts	NC	NC	9	1,8%
D1505 Personnel de caisse	NC	NC	9	1,8%
D1507 Mise en rayon libre-service	NC	NC	9	1,8%
J1301 Personnel polyvalent des services hospitaliers	NC	NC	9	1,8%
G1803 Service en restauration	NC	NC	8	1,6%
N4105 Conduite et livraison par tournées sur courte distance	NC	NC	8	1,6%

NC : données non communiquées en raison du secret statistique (< à 5)

DEMANDES D'EMPLOI ENTREES ET SORTIES

	Demandes enregistrées	
	Cumul 12 mois	Evol. Ann. Cum.
dont :	1 410	-1,4%
licenciements économiques	8	-57,9%
autres licenciements	129	15,2%
démissions	63	12,5%
fins de CDD	315	1,0%
fins de mission d'intérim	190	25,8%
premières entrées	87	20,8%
reprises d'activité	223	-7,1%
autres cas	395	-14,4%

	Demandes sorties	
	Cumul 12 mois	Evol. Ann. Cum.
dont :	1 434	2,0%
absences au contrôle	553	8,9%
reprises emploi signalées	364	2,5%
entrées en stage formation	176	-14,1%
arrêts de recherche	169	6,3%
radiations administratives	92	2,2%
autres cas	80	-10,1%



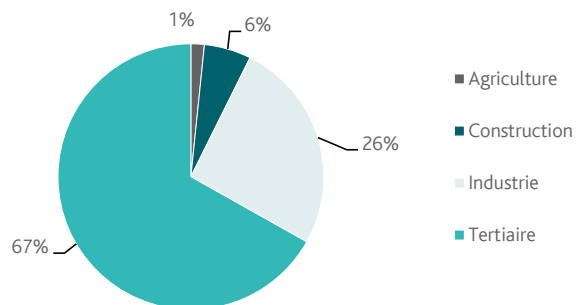
L'OFFRE D'EMPLOI

LES CHIFFRES CLES

CC de l'Ernée

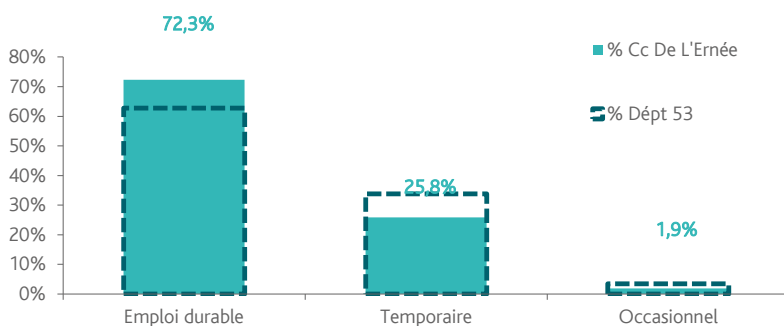
	Nombre	Evolution annuelle	Cumul 12 mois	Evolution annuelle cumulée
OEE Cc De L'Ernée	36	56,5% ↗	368	-4,4% ↘
OEE Dépt 53	1 248	-9,5% ↘	15 589	1,9% ↗
OEE Pays de la Loire	18 699	-5,2% ↘	234 232	6,1% ↗
Poids de la CC dans le dépt	2,9%		2,4%	

REPARTITION DE L'OFFRE D'EMPLOI PAR SECTEUR D'ACTIVITE



OEE	septembre 2018	Cumul 12 mois	Evol. Annuelle Cumulée
Agriculture		6	-25,0%
Construction	5	21	50,0%
Industrie	4	95	18,8%
Tertiaire	27	246	-13,1%
TOTAL	36	368	-4,4%

REPARTITION DE L'OFFRE D'EMPLOI PAR TYPE D'OFFRE



Evolution annuelle cumulée - septembre 2018

OEE	Cc De L'Ernée	Dépt 53
Durable	-9,8%	15,2%
Temporaire	8,0%	-38,9%
Occasionnel	250,0%	-0,3%

Source : Pôle emploi - Persee

Emploi durable : Offres d'emploi enregistrées à Pôle emploi, correspondant à des contrats d'une durée supérieure à 6 mois.

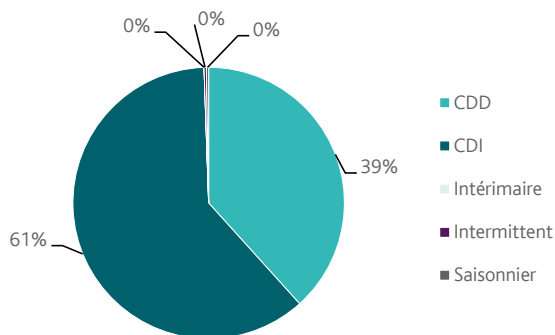
Emploi temporaire : Offres d'emploi enregistrées à Pôle emploi, correspondant à des contrats d'une durée comprise entre 1 et 6 mois.

Emploi occasionnel : Offres d'emploi enregistrées à Pôle emploi, correspondant à des contrats d'une durée inférieure à



CC de l'Ernée

REPARTITION DE L'OFFRE D'EMPLOI PAR TYPE DE CONTRAT DE TRAVAIL



	septembre 2018	Cumul 12 mois	Evol. Annuelle Cumulée
CDD	6	141	8,5%
CDI	30	225	-5,9%
Intérimaire			-100,0%
Intermittent		1	
Saisonnier		1	-75,0%
TOTAL	36	368	-4,4%

LES 15 METIERS LES PLUS RECHERCHES PAR LES EMPLOYEURS

Offres d'Emploi Enregistrées	De octobre 2017 à septembre 2018	Poids (métier / total des métiers)
N4101 Cond. de transport de marchandises sur longue distance	92	25,0%
K1304 Services domestiques	34	9,2%
B1802 Réal. d'art. en cuir et mat. souples (hors vêtement)	19	5,2%
H2102 Conduite d'équipement de production alimentaire	13	3,5%
D1106 Vente en alimentation	11	3,0%
K1207 Intervention socioéducative	11	3,0%
K1303 Assistance auprès d'enfants	11	3,0%
M1203 Comptabilité	8	2,2%
F1607 Pose de fermetures menuisées	6	1,6%
G1204 Éducation en activités sportives	6	1,6%
M1601 Accueil et renseignements	6	1,6%
N4203 Intervention technique d'exploitation des transports routiers de marchand	6	1,6%
H1404 Interv. Tech. en méthodes et industrialisation	5	1,4%
H2206 Réalisation de menuiserie bois et tonnellerie	5	1,4%
H2402 Assemblage - montage de vêtements et produits textiles	5	1,4%

Source : Pôle emploi - Persee

Directeur de publication :
Alain MAUNY
Directeur de la rédaction :
Josette BARREAU
Conception et réalisation :
Service Statistiques, Etudes et Evaluation
Catherine DORNIC, Brigitte VIGOUROUX.

Contact : statsPDL@pole-emploi.fr

Pôle emploi Pays de la Loire,
1 rue de la Cale Crucy - CS 67910
44179 NANTES Cedex 4

www.pole-emploi.org
www.observatoire-emploi-paysdelaloire.fr

