



STATISTIQUES ET INDICATEURS

PORTRAIT SECTORIEL - LOIRE-ATLANTIQUE

TRAVAUX PUBLICS

AU 30/06/2018



DOCUMENT SEMESTRIEL - LIBRE DE DIFFUSION SOUS RESERVE DE MENTION DE LA SOURCE « POLE EMPLOI PAYS DE LA LOIRE »

L'EMPLOI SALARIE

au 31 décembre 2017

	Nombre établissements	Effectif salarié	Evolution Annuelle
TRAVAUX PUBLICS	345	7 168	11,0%
TOUS SECTEURS	37 016	440 278	4,0%

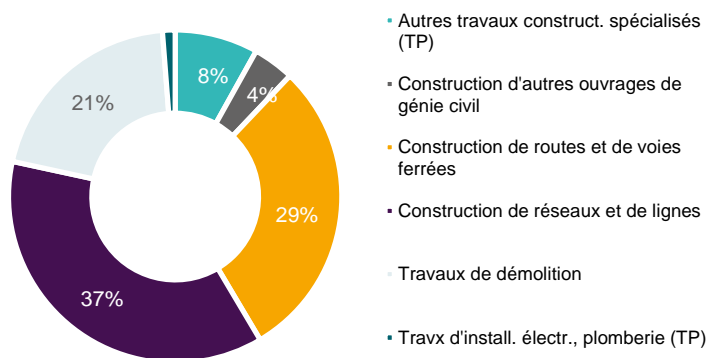
Part des travaux publics dans l'emploi salarié

1,6%

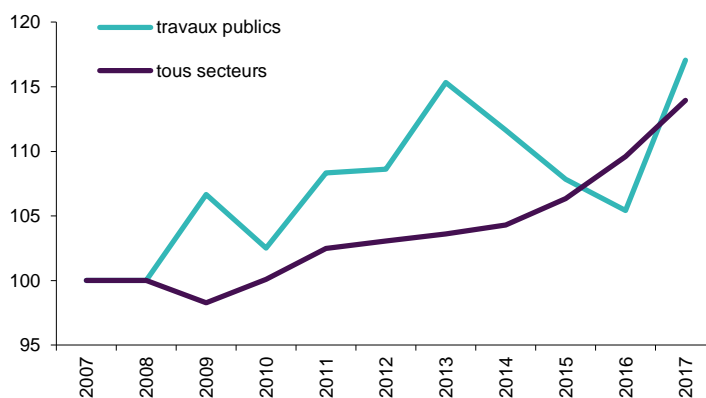
SOMMAIRE

- 1** L'emploi salarié
- 1** L'intérim
- 2** Les DPAE (hors intérim)
- 2** Les projets de recrutement
- 2** L'apprentissage
- 3-4** Les offres d'emploi
- 4-6** La demande d'emploi
- 7** Les tensions sur le marché du travail

GRAPHIQUE
REPARTITION PAR SOUS SECTEUR



GRAPHIQUE
EVOLUTION DE L'EFFECTIF SALARIE (BASE 100 2007)



L'INTERIM

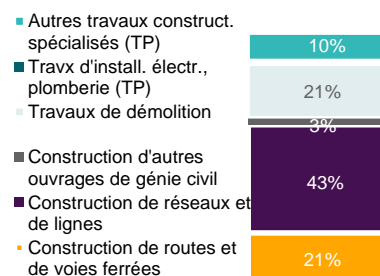
en juin 2018

	Effectif intérimaire	Evolution Annuelle
TRAVAUX PUBLICS	949	-22,3%
TOUS SECTEURS	28 101	8,4%

Part des travaux publics dans l'intérim

3,4%

GRAPHIQUE
REPARTITION PAR SOUS SECTEUR




LES DECLARATIONS PREALABLES A L'EMBAUCHE

en juin 2018

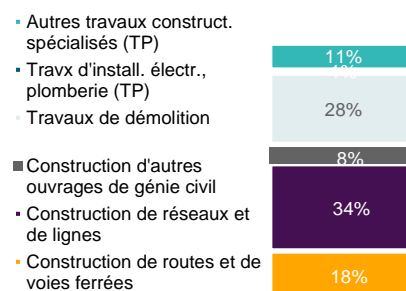
(Hors intérim)

Sur 12 mois glissants	Nombre de DPAE (hors intérim)	Evolution Annuelle
TRAVAUX PUBLICS	1 934	24,8%
TOUS SECTEURS	665 357	8,5%

Part des travaux publics dans les DPAE



GRAPHIQUE
REPARTITION PAR SOUS SECTEUR



LES PROJETS DE RECRUTEMENT

en 2018

Part des travaux publics dans les projets de recrutement




	Part établissts recruteurs	Evolution 2017	Nbre projets recrutement	Evolution 2017	Part projets difficiles	Evolution 2017	Part projets saisonniers	Evolution 2017
TRAVAUX PUBLICS	26,2%	↘	346	↘	74,4%	↗	7,1%	↗
TOUS SECTEURS	30,5%	↗	54 236	↗	50,2%	↗	29,2%	↘

L'APPRENTISSAGE

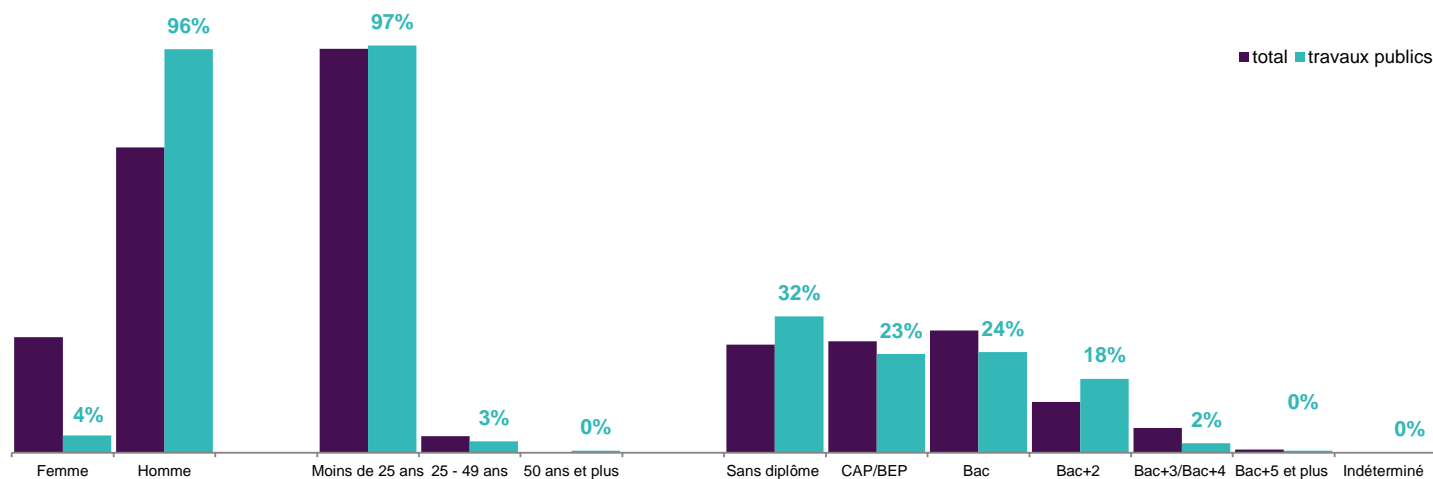
en 2017

Contrats actifs (hors ruptures)	Nombre apprentis	Evolution Annuelle
TRAVAUX PUBLICS	222	22,7%
TOUS SECTEURS	9 608	8,7%

Part des travaux publics dans l'apprentissage



GRAPHIQUE
REPARTITION DES APPRENTIS PAR TYPOLOGIE




3 _ STATISTIQUES ET INDICATEURS

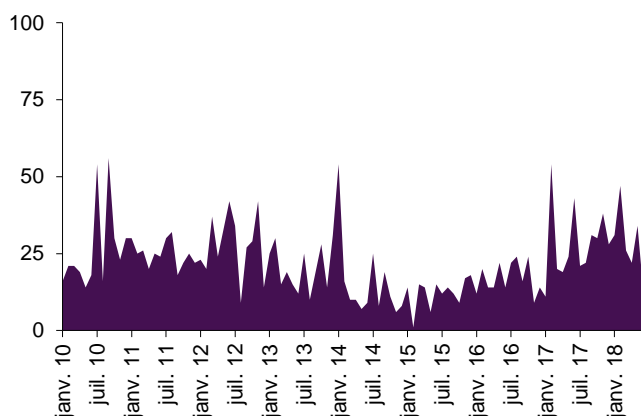
LES OFFRES D'EMPLOI (1)

en juin 2018

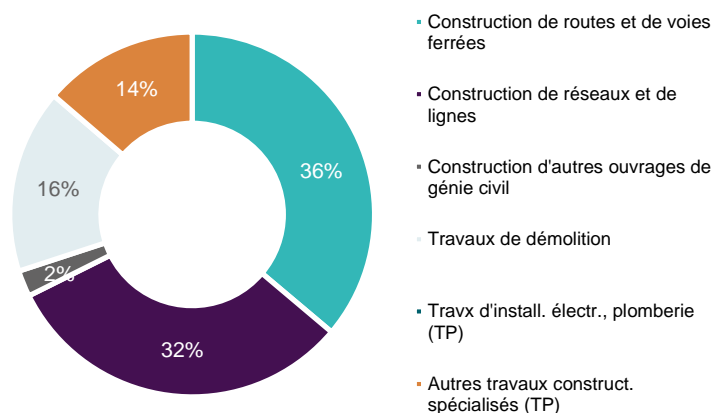
Sur 12 mois glissants	Offres d'emploi enregistrées	Evolution Annuelle
TRAVAUX PUBLICS	343	22,5%
TOUS SECTEURS	108 016	14,7%



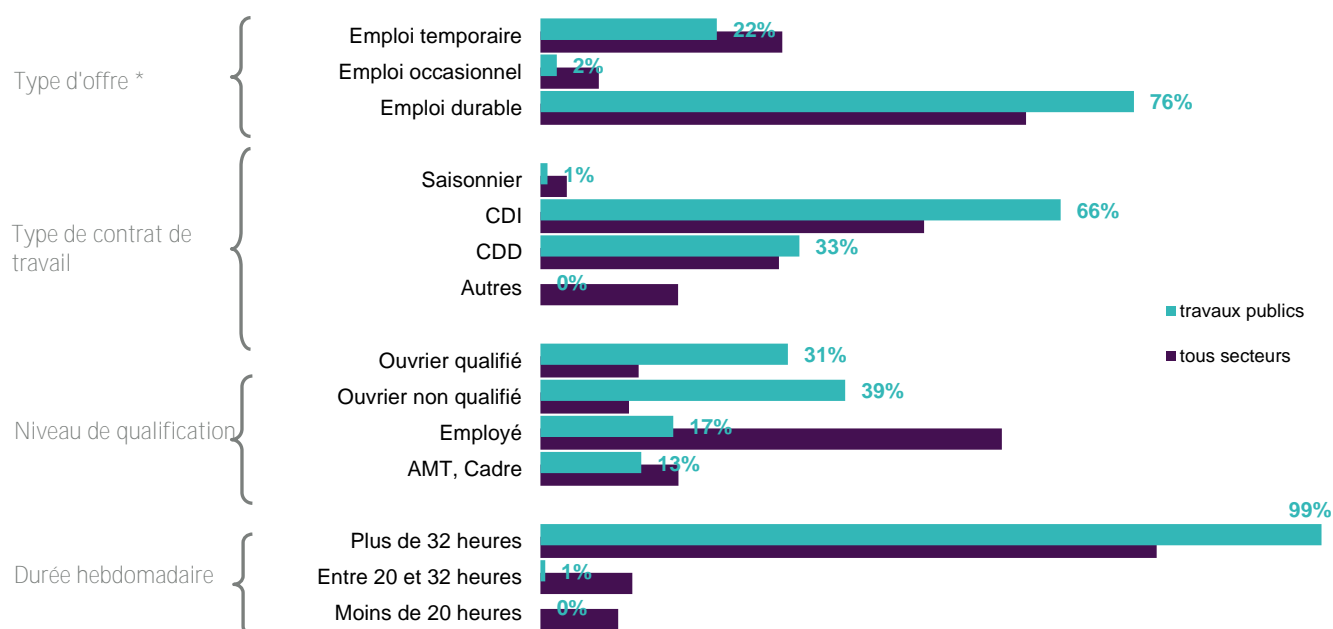
GRAPHIQUE
EVOLUTION MENSUELLE DES OFFRES D'EMPLOI DU SECTEUR



GRAPHIQUE
REPARTITION PAR SOUS SECTEUR (SUR 12 MOIS GLISSANTS)



GRAPHIQUE
REPARTITION DES OFFRES D'EMPLOI PAR TYPOLOGIE (SUR 12 MOIS GLISSANTS)



* Durable : Durée supérieure à 6 mois; Temporaire : Durée comprise entre 1 et 6 mois; Occasionnel : Durée inférieure à un mois.

4 _ STATISTIQUES ET INDICATEURS

LES OFFRES D'EMPLOI (2)

en juin 2018

TABLEAU
LES OFFRES D'EMPLOI PAR METIER (SUR 12 MOIS GLISSANTS)

	Offres emploi enregistrées	Evolution Annuelle	Part métier / secteur	Rang
LES 15 PREMIERS METIERS RECHERCHES PAR LES EMPLOYEURS	275	37,5%	80,2%	
Métiers 'spécifiques'	193	227,1%	56,3%	
F1302 Conduite d'engins de terrassement et de carrière	78	420,0%	22,7%	1
F1704 Préparation du gros oeuvre et des travaux publics	33	371,4%	9,6%	2
F1202 Direction de chantier du BTP	23	109,1%	6,7%	3
F1702 Construction de routes et voies	16	100,0%	4,7%	4
F1705 Pose de canalisations	14	1300,0%	4,1%	7
F1703 Maçonnerie	12	33,3%	3,5%	10
F1106 Ingénierie et études du BTP	9	125,0%	2,6%	12
F1201 Conduite de travaux du BTP	8	100,0%	2,3%	14
Métiers 'transverses'	82	-41,8%	23,9%	
I1307 Installation et maintenance télécoms et courants faibles	16	-46,7%	4,7%	5
N4101 Conduite de transport de marchandises sur longue distance	16	6,7%	4,7%	6
N4103 Conduite de transport en commun sur route	13	-81,2%	3,8%	8
F1605 Montage de réseaux électriques et télécoms	12	-33,3%	3,5%	9
A1203 Entretien des espaces verts	10	900,0%	2,9%	11
I1603 Maintenance d'engins de chantier, levage, manutention et de machines agricoles	9	50,0%	2,6%	13
H1202 Conception et dessin de produits électriques et électroniques	6	200,0%	1,7%	15
AUTRES METIERS DU SECTEUR	68	-15,0%	19,8%	-
Métiers "spécifiques"	5	-58,3%	1,5%	
Métiers "transverses"	63	-7,4%	18,4%	
TRAVAUX PUBLICS	343	22,5%	100,0%	

Métier "spécifique" : Il s'agit des métiers les plus représentatifs du secteur, soit par leur part prédominante dans ce secteur, soit par le descriptif du métier (en relation directe avec la typologie du secteur). Pour les secteurs du bâtiment et des travaux publics, ces métiers sont spécifiques aux deux secteurs (la distinction étant impossible).

Métier "transverse" : Il s'agit des métiers pouvant être exercés dans plusieurs secteurs d'activité, sans prédominance notable pour le secteur étudié, et/ou sans relation directe avec la typologie du secteur.

LES DEMANDEURS D'EMPLOI (1)


en juin 2018

Lors de leur inscription, les demandeurs d'emploi indiquent le ou les métier(s) qu'ils recherchent. L'approche sectorielle se fait à travers ces métiers (ROME), le secteur d'activité n'étant pas connu. De fait, les métiers "transverses" pouvant être rattachés à plusieurs secteurs, l'analyse de la demande d'emploi sous l'angle sectoriel ne peut se faire que sur les métiers spécifiques.

Métiers spécifiques	Nombre DEFM* (cat. ABC)	Evolution Annuelle
TRAVAUX PUBLICS	4 439	-5,3%
TOTAL	115 104	1,3%

Part des travaux publics dans la DEFM

3,9%

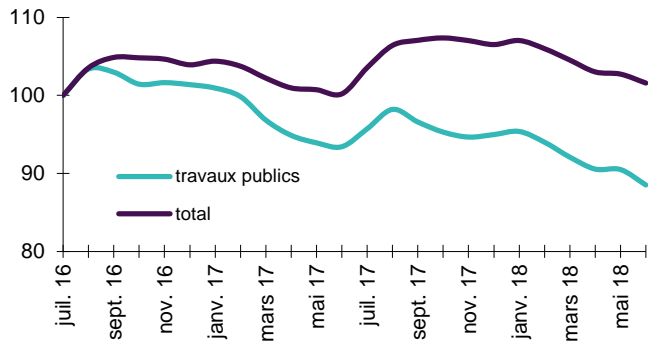


* Demandeur d'Emploi Fin de Mois

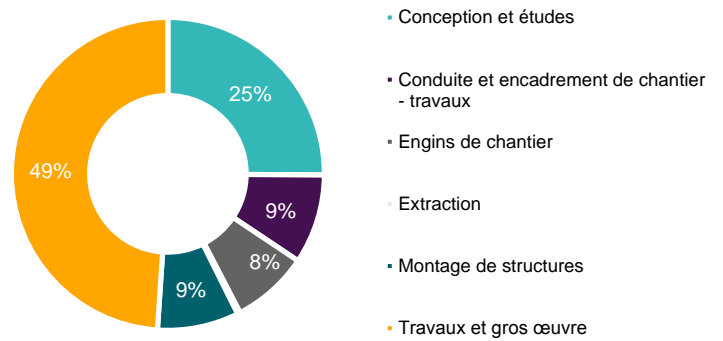
LES DEMANDEURS D'EMPLOI (2)

en juin 2018

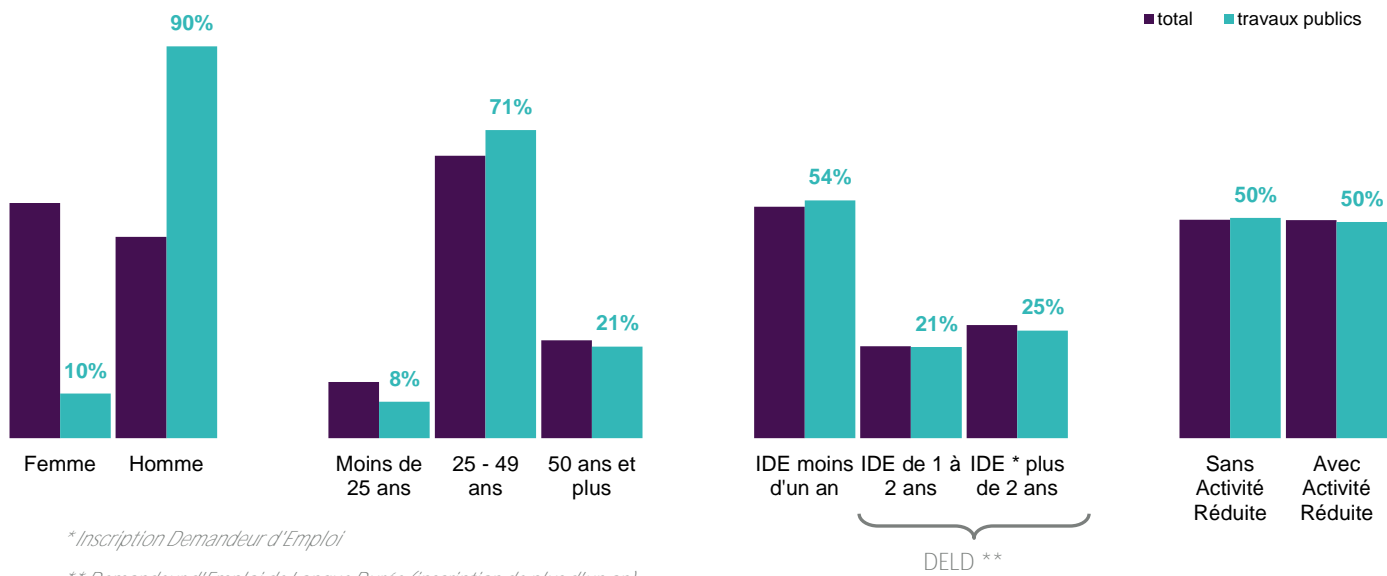
GRAPHIQUE
EVOLUTION DES DEFM CAT ABC (BASE 100 juil 2016)



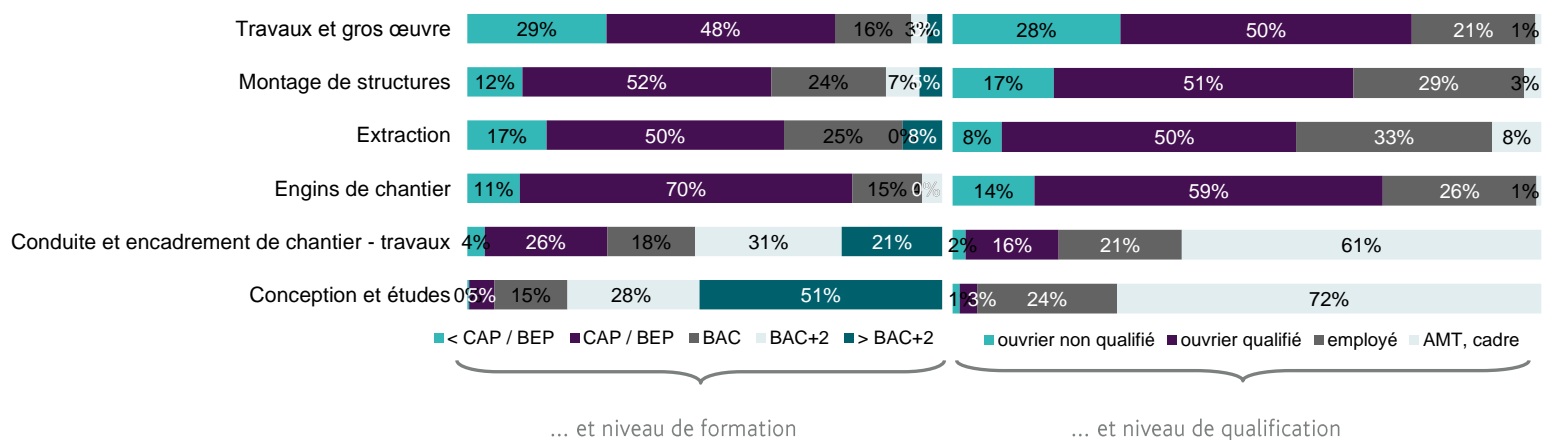
GRAPHIQUE
REPARTITION PAR SOUS DOMAINE



GRAPHIQUE
REPARTITION DES DEFM CAT ABC PAR TYPOLOGIE



GRAPHIQUE
REPARTITION DES DEFM PAR SOUS DOMAINE ...



LES DEMANDEURS D'EMPLOI (3)

en juin 2018

TABLEAU
LA TYPOLOGIE DES DEFM PAR METIER

LES 10 PREMIERS METIERS RECHERCHES PAR LES DEFM	Nombre de DEFM cat. ABC	Evolution Annuelle	Part des femmes	Part des jeunes	Part des DELD*	Part mét./ domaine
	3 658	-4,8%	11%	8%	45%	82%
F1703 Maçonnerie	962	-8,4%	0%	10%	50%	22%
F1704 Préparation du gros oeuvre et des travaux publics	669	-3,6%	0%	12%	41%	15%
F1701 Construction en béton	391	-8,2%		5%	54%	9%
F1106 Ingénierie et études du BTP	285	6,7%	14%	6%	34%	6%
F1302 Conduite d'engins de terrassement et de carrière	260	-7,8%	2%	7%	49%	6%
F1201 Conduite de travaux du BTP	254	0,8%	7%	4%	44%	6%
F1104 Dessin BTP	246	-12,8%	31%	8%	49%	6%
F1502 Montage de structures métalliques	206	-1,4%	2%	9%	46%	5%
F1101 Architecture du BTP	199	1,0%	57%	1%	33%	4%
F1102 Conception - aménagement d'espaces intérieurs	186	1,6%	74%	7%	45%	4%
TRAVAUX PUBLICS	4 439	-5,3%	10%	8%	46%	

* Demandeur d'Emploi de Longue Durée (inscription de plus d'un an)

LA DEMANDE D'EMPLOI : ENTREE - SORTIE

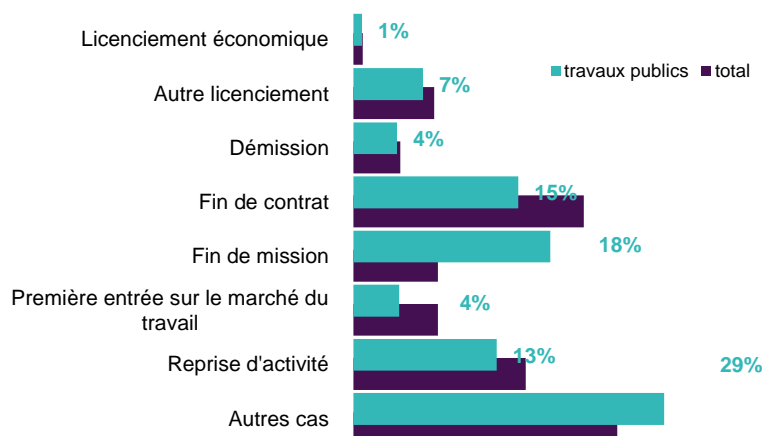
en juin 2018

Métiers spécifiques Sur 12 mois glissants	Nombre DEE *	Evolution Annuelle	Part des travaux publics dans la DEE	Nombre DES **	Evolution Annuelle	Part des travaux publics dans la DES
TRAVAUX PUBLICS	5 466	-8,2%	4,1%	5 739	-7,2%	4,3%
TOTAL	134 861	-1,3%		132 585	-0,7%	

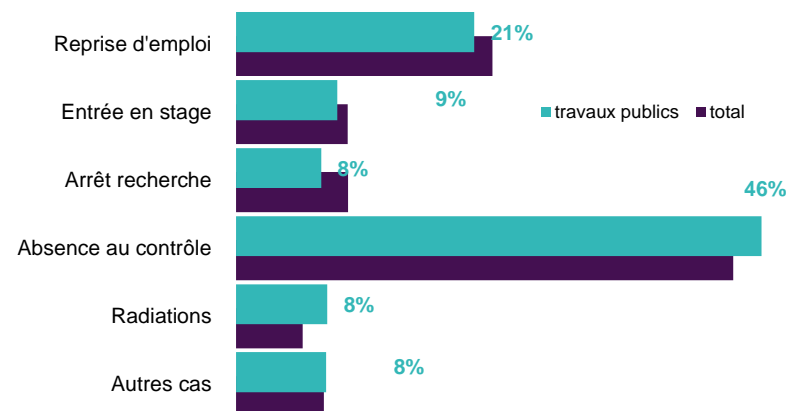
* Demande d'Emploi Enregistrée

** Demande d'Emploi Sortie

GRAPHIQUE
REPARTITION DE LA DEE PAR MOTIF D'INSCRIPTION
(SUR 12 MOIS GLISSANTS)



GRAPHIQUE
REPARTITION DE LA DES PAR MOTIF DE SORTIE
(SUR 12 MOIS GLISSANTS)



LES TENSIONS SUR LE MARCHÉ DU TRAVAIL

en juin 2018

L'adéquation offre-demande et la tension qui en découle s'effectue généralement au niveau des métiers. Dans le cadre d'une approche sectorielle, ce calcul de tension ne peut se faire qu'à travers les métiers "spécifiques" du secteur d'activité. En effet, la comparaison entre l'offre et la demande sur des métiers "transverses" ne peut donner une indication fiable de la tension sur un secteur d'activité. Cette tension sur le marché du travail s'entend au sens de l'entreprise.

Fluide : Les entreprises n'éprouvent pas de difficulté à recruter car un nombre important de DE s'inscrivent.

Sensible : Les entreprises ont des difficultés à trouver le profil dont elles ont besoin car ces métiers sont très sensibles à la conjoncture.

Tendu : Les entreprises éprouvent des difficultés à recruter, notamment par un manque de candidatures adaptées ou par un faible nombre de demandeurs d'emploi inscrits dans ces métiers. Les profils recherchés permettent cependant aux entreprises de recruter assez rapidement (nombre DEFM important et/ou recrutements de demandeurs d'emploi inscrits sur autres ROME).

Très Tendu : Les entreprises ont de grandes difficultés pour recruter car peu de demandeurs d'emploi s'inscrivent dans ces métiers.

TABLEAU

TENSION SUR LES 10 PREMIERS METIERS RECHERCHES PAR LES EMPLOYEURS (SUR 12 MOIS GLISSANTS)

	Nombre OEE tous secteurs	Part OEE secteur/ total OEE	Nombre DEE	Ratio DEE/OEE	Tension Employeur
F1703 Maçonnerie	1 060	1,1%	1 156	1,1	<i>Tendu</i>
F1704 Préparation du gros oeuvre et des travaux publics	678	4,9%	966	1,4	<i>Sensible</i>
F1701 Construction en béton	425		380	0,9	<i>Très Tendu</i>
F1302 Conduite d'engins de terrassement et de carrière	413	18,9%	312	0,8	<i>Très Tendu</i>
F1104 Dessin BTP	406	0,5%	299	0,7	<i>Très Tendu</i>
F1201 Conduite de travaux du BTP	388	2,1%	307	0,8	<i>Très Tendu</i>
F1202 Direction de chantier du BTP	307	7,5%	152	0,5	<i>Très Tendu</i>
F1106 Ingénierie et études du BTP	272	3,3%	373	1,4	<i>Tendu</i>
F1502 Montage de structures métalliques	254		203	0,8	<i>Tendu</i>
F1702 Construction de routes et voies	192	8,3%	130	0,7	<i>Très Tendu</i>

METHODOLOGIE :

- Les données sur l'emploi salarié, DPAE, BMO, apprentissage et offres d'emploi sont obtenues à partir de la NAF rév.2 2008 : "421, 422, 429, 4312, 4313, 4321B, 4399D, 4399E".

- Les données sur la demande d'emploi et les tensions du marché du travail se réfèrent à la classification des métiers (ROME v3) : "F : CONSTRUCTION (hors F16 : Second oeuvre)".

DEFINITIONS :

DEFM cat. ABC : Demandeurs d'emploi inscrits, tenus d'être disponibles et d'accomplir des actes positifs de recherche d'emploi, sans emploi (cat. A) ou exerçant une activité réduite courte ($\leq 78h$: cat. B) ou longue ($> 78h$: cat. C).

SOURCES :

- Emploi salarié : ACOSS.

- Intérim : Déclaration mensuelle des missions des établissements de travail temporaire permettant d'obtenir une estimation des intérimaires au dernier jour du mois.

- Déclarations Préalables à l'Embauche (hors intérim) : Déclarations déposées auprès de la CCMSA et de l'ACOSS.

- Projets de recrutement : Enquête Besoins en Main-d'Oeuvre.

- Apprentissage : Conseil Régional.

- Offre d'emploi, Demande d'emploi : STatistique mensuelle du Marché du Travail (STMT).

Directeurs de la publication :
Alain MAUNY – Laurence ROSSI

Directeur de la rédaction :
Josette BARREAU

Conception et réalisation :
Service SEE – Linda LAUNAY
Contact : statsPDL@pole-emploi.fr

Pôle emploi Pays de la Loire
1 rue de la Cale Crucy - CS 67910
44179 NANTES Cedex 4

www.pole-emploi.org
www.observatoire-emploi-paysdelaloire.fr

