



STATISTIQUES ET INDICATEURS

PORTRAIT SECTORIEL - MAYENNE

COMMERCE ET REPARATION AUTOMOBILE

AU 30/06/2018



DOCUMENT SEMESTRIEL - LIBRE DE DIFFUSION SOUS RESERVE DE MENTION DE LA SOURCE « POLE EMPLOI PAYS DE LA LOIRE »

L'EMPLOI SALARIE

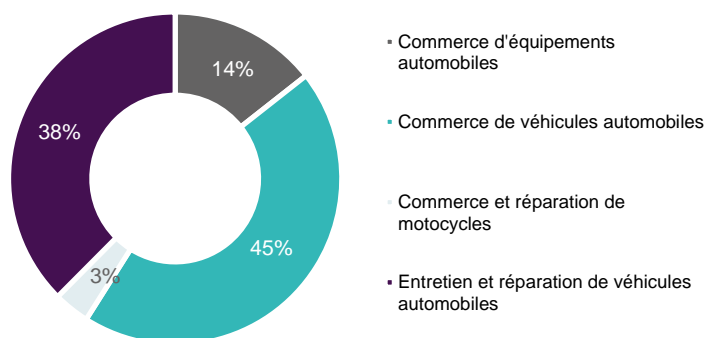
au 31 décembre 2017

	Nombre établissements	Effectif salarié	Evolution Annuelle
COMMERCE ET REPARATION AUTOMOBILE	317	1 633	0,4%
TOUS SECTEURS	7 075	78 869	1,6%

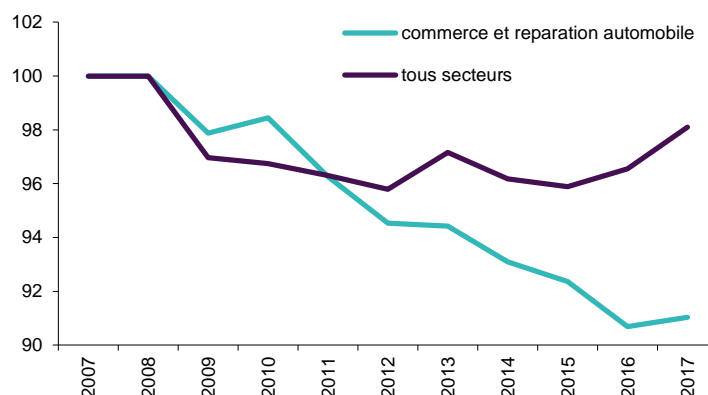
Part du commerce et réparation automobile dans l'emploi salarié

2,1%

GRAPHIQUE
REPARTITION PAR SOUS SECTEUR



GRAPHIQUE
EVOLUTION DE L'EFFECTIF SALARIE (BASE 100 2007)



SOMMAIRE

- 1** L'emploi salarié
- 1** L'intérim
- 2** Les DPAE (hors intérim)
- 2** Les projets de recrutement
- 2** L'apprentissage
- 3-4** Les offres d'emploi
- 4-6** La demande d'emploi
- 7** Les tensions sur le marché du travail

L'INTERIM

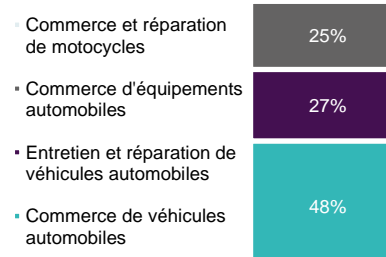
en juin 2018

	Effectif intérimaire	Evolution Annuelle
COMMERCE ET REPARATION AUTOMOBILE	24	67,4%
TOUS SECTEURS	5 397	8,9%

Part du commerce et réparation automobile dans l'intérim

0,4%

GRAPHIQUE
REPARTITION PAR SOUS SECTEUR



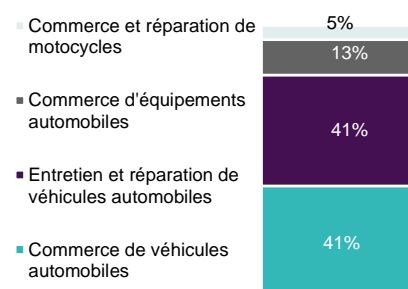
LES DECLARATIONS PREALABLES A L'EMBAUCHE

en juin 2018

(Hors intérim)

Sur 12 mois glissants	Nombre de DPAE (hors intérim)	Evolution Annuelle	Part du commerce et réparation automobile dans les DPAE
COMMERCE ET REPARATION AUTOMOBILE	576	10,1%	0,6%
TOUS SECTEURS	92 024	22,7%	

GRAPHIQUE
REPARTITION PAR SOUS SECTEUR



LES PROJETS DE RECRUTEMENT

en 2018

Part du commerce et réparation automobile dans les projets de recrutement



	Part établissts recruteurs	Evolution 2017	Nbre projets recrutement	Evolution 2017	Part projets difficiles	Evolution 2017	Part projets saisonniers	Evolution 2017
COMMERCE ET REPARATION AUTOMOBILE	28,8%	↗	112	↗	80,5%	↗	1,8%	↘
TOUS SECTEURS	29,0%	↗	10 565	↗	48,9%	↗	26,9%	↘

L'APPRENTISSAGE

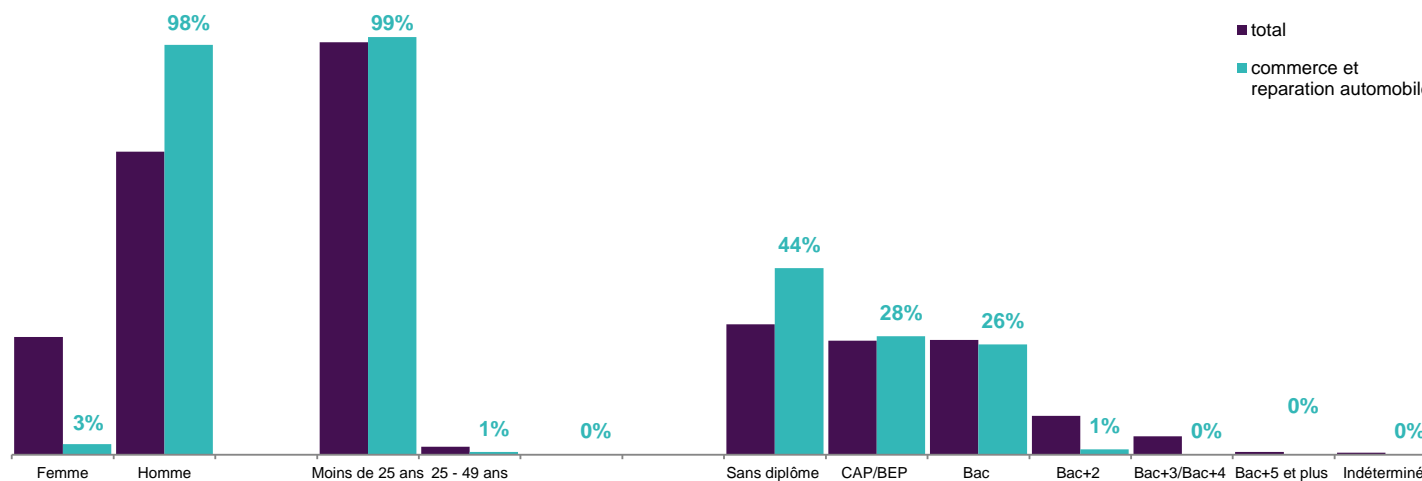
en 2017

Contrats actifs (hors ruptures)	Nombre apprentis	Evolution Annuelle
COMMERCE ET REPARATION AUTOMOBILE	160	21,2%
TOUS SECTEURS	2 465	13,0%

Part du commerce et réparation automobile dans l'apprentissage



GRAPHIQUE
REPARTITION DES APPRENTIS PAR TYPOLOGIE




3_STATISTIQUES ET INDICATEURS

LES OFFRES D'EMPLOI (1)

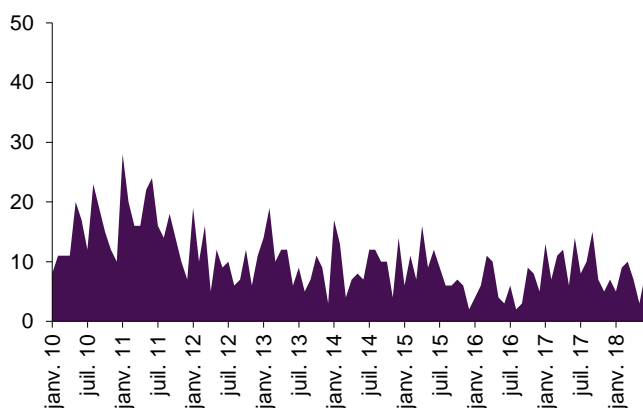
en juin 2018

Sur 12 mois glissants	Offres d'emploi enregistrées	Evolution Annuelle
COMMERCE ET REPARATION AUTOMOBILE	94	-2,1%
TOUS SECTEURS	15 905	9,4%

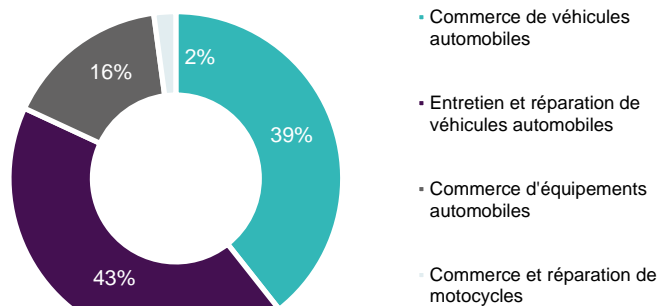
Part du commerce et réparation automobile dans les offres d'emploi



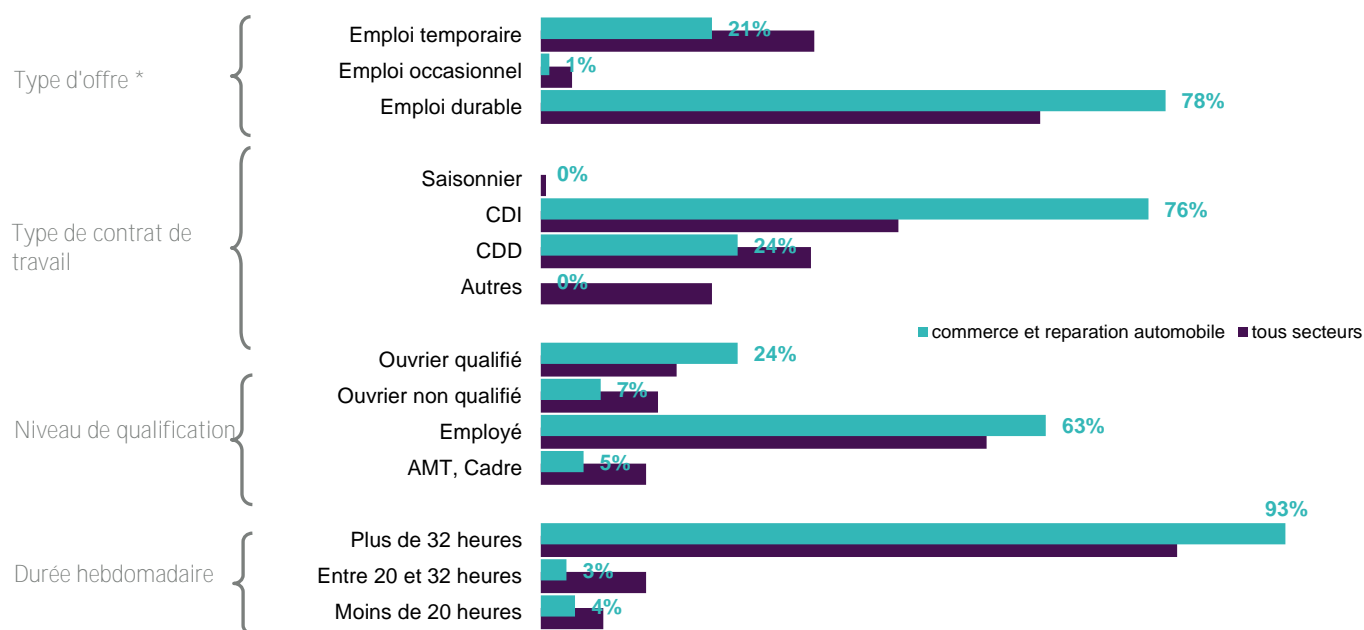
GRAPHIQUE EVOLUTION MENSUELLE DES OFFRES D'EMPLOI DU SECTEUR



GRAPHIQUE REPARTITION PAR SOUS SECTEUR (SUR 12 MOIS GLISSANTS)



GRAPHIQUE REPARTITION DES OFFRES D'EMPLOI PAR TYPOLOGIE (SUR 12 MOIS GLISSANTS)



* Durable : Durée supérieure à 6 mois, Temporaire : Durée comprise entre 1 et 6 mois, Occasionnel : Durée inférieure à un mois.

4 _ STATISTIQUES ET INDICATEURS

LES OFFRES D'EMPLOI (2)

en juin 2018

TABLEAU
LES OFFRES D'EMPLOI PAR METIER (SUR 12 MOIS GLISSANTS)

	Offres emploi enregistrées	Evolution Annuelle	Part métier / secteur	Rang
LES 15 PREMIERS METIERS RECHERCHES PAR LES EMPLOYEURS	94	1,1%	100,0%	
Métiers 'spécifiques'	68	-4,2%	72,3%	
I1604 Mécanique automobile	44	-25,4%	46,8%	1
D1404 Relation commerciale en vente de véhicules	15	275,0%	16,0%	2
I1606 Réparation de carrosserie	7	-12,5%	7,4%	3
I1607 Réparation de cycles, motocycles et motoculteurs de loisirs	2		2,1%	9
Métiers 'transverses'	26	18,2%	27,7%	
M1608 Secrétariat comptable	6	50,0%	6,4%	4
N1103 Magasinage et préparation de commandes	6	-25,0%	6,4%	5
D1401 Assistanat commercial	3	200,0%	3,2%	6
M1203 Comptabilité	3	200,0%	3,2%	7
M1607 Secrétariat	3	-50,0%	3,2%	8
D1407 Relation technico-commerciale	1		1,1%	10
D1408 Téléconseil et télévente	1		1,1%	11
D1507 Mise en rayon libre-service	1		1,1%	12
M1605 Assistanat technique et administratif	1		1,1%	13
N1302 Direction de site logistique	1		1,1%	14
D1212 Vente en décoration et équipement du foyer		-100,0%		15
AUTRES METIERS DU SECTEUR		-100,0%		-
Métiers "spécifiques"		-100,0%		
Métiers "transverses"				
COMMERCE ET REPARATION AUTOMOBILE	94	-2,1%	100,0%	

Métier "spécifique" : Il s'agit des métiers les plus représentatifs du secteur, soit par leur part prédominante dans ce secteur, soit par le descriptif du métier (en relation directe avec la typologie du secteur).

Métier "transverse" : Il s'agit des métiers pouvant être exercés dans plusieurs secteurs d'activité, sans prédominance notable pour le secteur étudié, et/ou sans relation directe avec la typologie du secteur.

LES DEMANDEURS D'EMPLOI (1)


en juin 2018

Lors de leur inscription, les demandeurs d'emploi indiquent le ou les métier(s) qu'ils recherchent. L'approche sectorielle se fait à travers ces métiers (ROME), le secteur d'activité n'étant pas connu. De fait, les métiers "transverses" pouvant être rattachés à plusieurs secteurs, l'analyse de la demande d'emploi sous l'angle sectoriel ne peut se faire que sur les métiers spécifiques.

Métiers spécifiques	Nombre DEFM * (cat. ABC)	Evolution Annuelle
COMMERCE ET REPARATION AUTOMOBILE	218	0,5%
TOTAL	19 786	-0,1%

Part du commerce et réparation automobile
dans la DEFM

1,1%

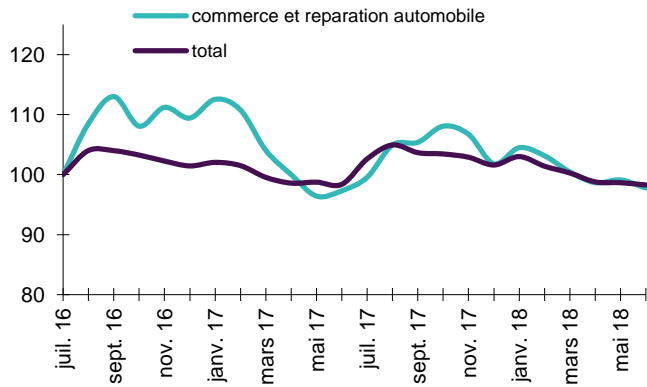


* Demandeur d'Emploi Fin de Mois

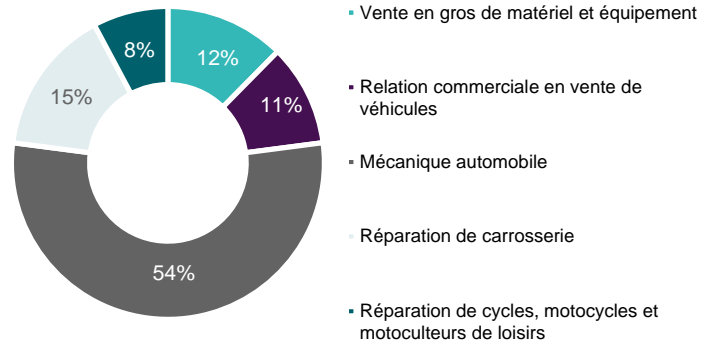
LES DEMANDEURS D'EMPLOI (2)

en juin 2018

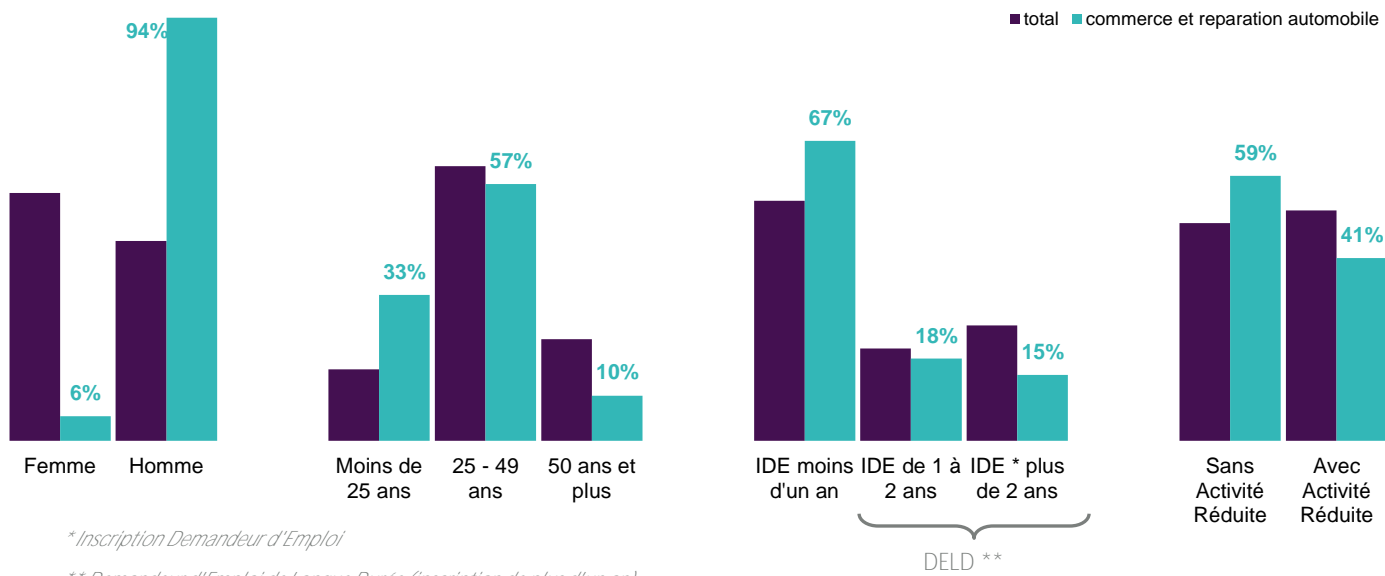
GRAPHIQUE
EVOLUTION DES DEFM CAT ABC (BASE 100 juil 2016)



GRAPHIQUE
REPARTITION PAR SOUS DOMAINE



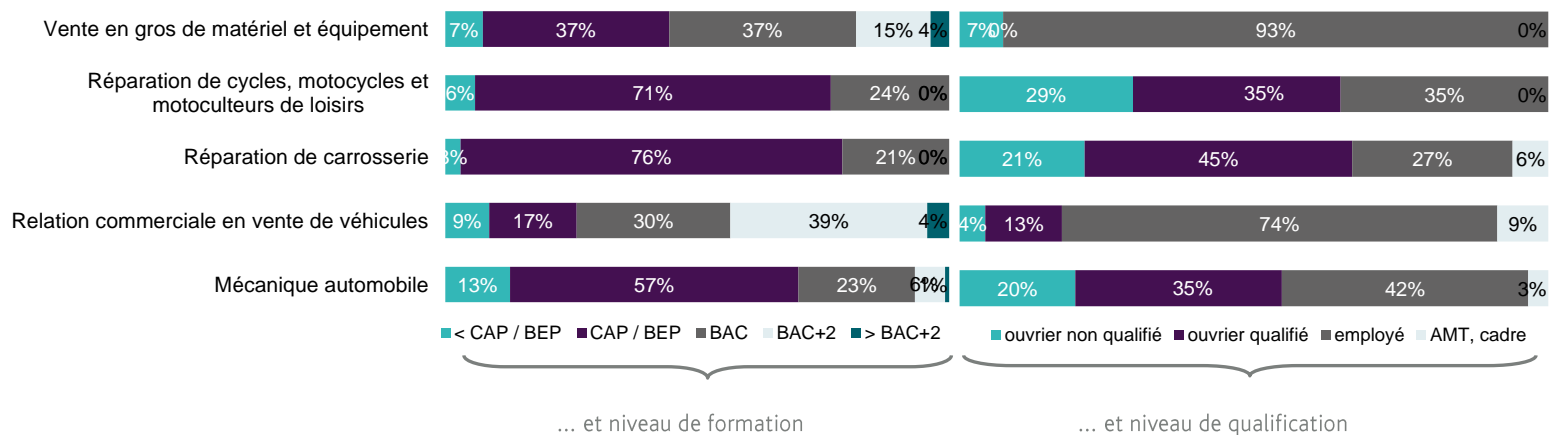
GRAPHIQUE
REPARTITION DES DEFM CAT ABC PAR TYPOLOGIE



* Inscription Demandeur d'Emploi

** Demandeur d'Emploi de Longue Durée (inscription de plus d'un an)

GRAPHIQUE
REPARTITION DES DEFM PAR SOUS DOMAINE ...



... et niveau de formation

... et niveau de qualification

LES DEMANDEURS D'EMPLOI (3)

en juin 2018

TABLEAU
LA TYPOLOGIE DES DEFM PAR METIER

LES 5 PREMIERS METIERS RECHERCHES PAR LES DEFM	Nombre de DEFM cat. ABC	Evolution Annuelle	Part des femmes	Part des jeunes	Part des DELD*	Part mét./ domaine
	218	0,5%	6%	33%	33%	100%
I1604 Mécanique automobile	118	9,3%	2%	34%	31%	54%
I1606 Réparation de carrosserie	33	-5,7%	6%	39%	33%	15%
D1213 Vente en gros de matériel et équipement	27	3,8%	22%	19%	33%	12%
D1404 Relation commerciale en vente de véhicules	23	43,8%	9%	35%	35%	11%
I1607 Réparation de cycles, motocycles et motoculteurs de loisirs	17	-46,9%		29%	47%	8%

COMMERCE ET REPARATION AUTOMOBILE	218	0,5%	6%	33%	33%
-----------------------------------	-----	------	----	-----	-----

* Demandeur d'Emploi de Longue Durée (inscription de plus d'un an)

LA DEMANDE D'EMPLOI : ENTREE - SORTIE

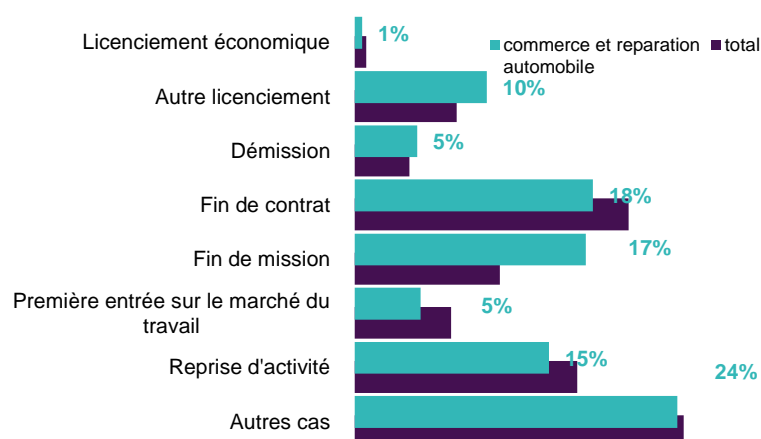
en juin 2018

Métiers spécifiques Sur 12 mois glissants	Nombre DEE *	Evolution Annuelle	Part du commerce et réparation automobile dans la DEE	Nombre DES **	Evolution Annuelle	Part du commerce et réparation automobile dans la DES
COMMERCE ET REPARATION AUTOMOBILE	364	-4,5%	1,5%	356	-9,4%	1,5%
TOTAL	24 172	-2,2%		24 098	-0,4%	

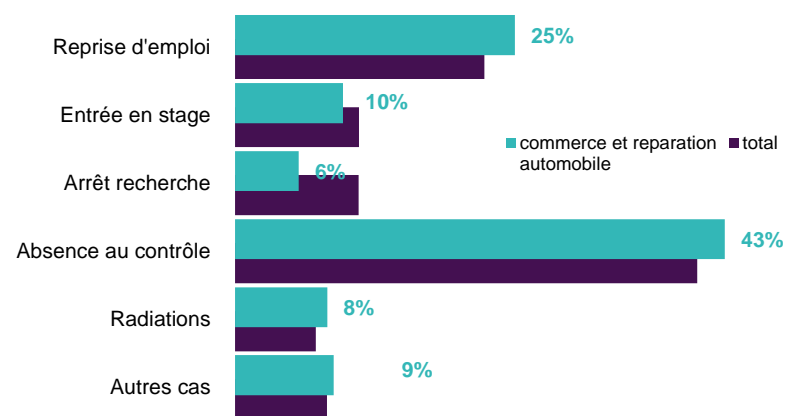
* Demande d'Emploi Enregistrée

** Demande d'Emploi Sortie

GRAPHIQUE
REPARTITION DE LA DEE PAR MOTIF D'INSCRIPTION
(SUR 12 MOIS GLISSANTS)



GRAPHIQUE
REPARTITION DE LA DES PAR MOTIF DE SORTIE
(SUR 12 MOIS GLISSANTS)



LES TENSIONS SUR LE MARCHÉ DU TRAVAIL

en juin 2018

L'adéquation offre-demande et la tension qui en découle s'effectue généralement au niveau des métiers. Dans le cadre d'une approche sectorielle, ce calcul de tension ne peut se faire qu'à travers les métiers "spécifiques" du secteur d'activité. En effet, la comparaison entre l'offre et la demande sur des métiers "transverses" ne peut donner une indication fiable de la tension sur un secteur d'activité. Cette tension sur le marché du travail s'entend au sens de l'entreprise.

Fluide : Les entreprises n'éprouvent pas de difficulté à recruter car un nombre important de DE s'inscrivent.

Sensible : Les entreprises ont des difficultés à trouver le profil dont elles ont besoin car ces métiers sont très sensibles à la conjoncture.

Tendu : Les entreprises éprouvent des difficultés à recruter, notamment par un manque de candidatures adaptées ou par un faible nombre de demandeurs d'emploi inscrits dans ces métiers. Les profils recherchés permettent cependant aux entreprises de recruter assez rapidement (nombre DEFM important et/ou recrutements de demandeurs d'emploi inscrits sur autres ROME).

Très Tendu : Les entreprises ont de grandes difficultés pour recruter car peu de demandeurs d'emploi s'inscrivent dans ces métiers.

TABLEAU

TENSION SUR LES 5 PREMIERS METIERS RECHERCHES PAR LES EMPLOYEURS (SUR 12 MOIS GLISSANTS)

	Nombre OEE tous secteurs	Part OEE secteur/ total OEE	Nombre DEE	Ratio DEE/OEE	Tension Employeur
I1604 Mécanique automobile	156	28,2%	190	1,2	<i>Tendu</i>
I1606 Réparation de carrosserie	27	25,9%	57	2,1	<i>Fluide</i>
D1404 Relation commerciale en vente de véhicules	24	62,5%	23	1,0	<i>Très Tendu</i>
I1607 Réparation de cycles, motocycles et motoculteurs de loisirs	18	11,1%	43	2,4	<i>Sensible</i>
D1213 Vente en gros de matériel et équipement	16		51	3,2	<i>Sensible</i>

METHODOLOGIE :

- Les données sur l'emploi salarié, l'intérim, les DPAE, les projets de recrutement, l'apprentissage et les offres d'emploi ont été obtenues à partir de la Nomenclature d'Activité Française (NAF rév.2 2008) : "G45 : COMMERCE ET RÉPARATION D'AUTOMOBILES ET DE MOTOCYCLES".

- Les données sur la demande d'emploi et les tensions du marché du travail se réfèrent à la classification des métiers (ROME v3) : "D1213-D1404-D1501-I1604-I1606-I1607".

DEFINITIONS :

DEFM cat. ABC : Demandeurs d'emploi inscrits, tenus d'être disponibles et d'accomplir des actes positifs de recherche d'emploi, sans emploi (cat. A) ou exerçant une activité réduite courte (≤ 78 h : cat. B) ou longue (> 78 h : cat. C).

SOURCES :

- Emploi salarié : ACOSS.

- Intérim : Déclaration mensuelle des missions des établissements de travail temporaire permettant d'obtenir une estimation des intérimaires au dernier jour du mois.

- Déclarations Préalables à l'Embauche (hors intérim) : Déclarations déposées auprès de la CCMSA et de l'ACOSS.

- Projets de recrutement : Enquête Besoins en Main-d'Oeuvre.

- Apprentissage : Conseil Régional.

- Offre d'emploi, Demande d'emploi : STatistique mensuelle du Marché du Travail (STMT).

Directeurs de la publication :

Alain MAUNY – Laurence ROSSI

Directeur de la rédaction :

Josette BARREAUD

Conception et réalisation :

Service SEE – Linda LAUNAY

Contact : statsPDL@pole-emploi.fr

Pôle emploi Pays de la Loire

1 rue de la Cale Crucy - CS 67910

44179 NANTES Cedex 4

www.pole-emploi.org

www.observatoire-emploi-paysdelaloire.fr

