



STATISTIQUES ET INDICATEURS

PORTRAIT SECTORIEL - LOIRE-ATLANTIQUE COMMERCE ET REPARATION AUTOMOBILE AU 30/06/2018



DOCUMENT SEMESTRIEL - LIBRE DE DIFFUSION SOUS RESERVE DE MENTION DE LA SOURCE « POLE EMPLOI PAYS DE LA LOIRE »

L'EMPLOI SALARIE

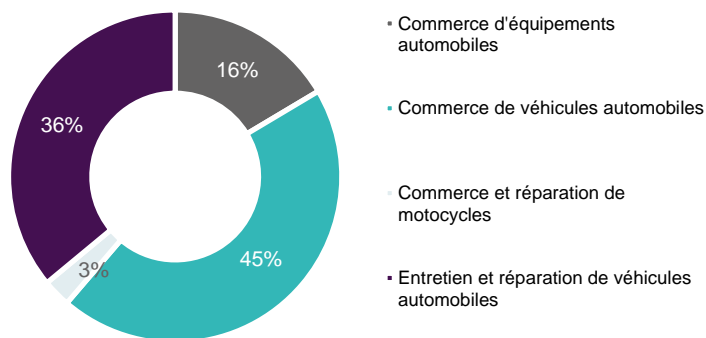
au 31 décembre 2017

| | Nombre établissements | Effectif salarié | Evolution Annuelle |
|-----------------------------------|-----------------------|------------------|--------------------|
| COMMERCE ET REPARATION AUTOMOBILE | 1 116 | 7 803 | 3,5% |
| TOUS SECTEURS | 37 016 | 440 278 | 4,0% |

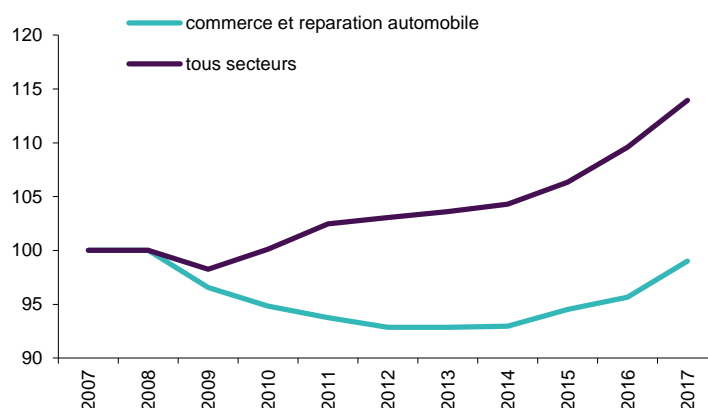
Part du commerce et réparation automobile dans l'emploi salarié



GRAPHIQUE
REPARTITION PAR SOUS SECTEUR



GRAPHIQUE
EVOLUTION DE L'EFFECTIF SALARIE (BASE 100 2007)



SOMMAIRE

- 1** L'emploi salarié
- 1** L'intérim
- 2** Les DPAE (hors intérim)
- 2** Les projets de recrutement
- 2** L'apprentissage
- 3-4** Les offres d'emploi
- 4-6** La demande d'emploi
- 7** Les tensions sur le marché du travail

L'INTERIM

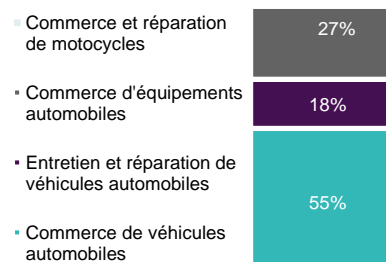
en juin 2018

| | Effectif intérimaire | Evolution Annuelle |
|-----------------------------------|----------------------|--------------------|
| COMMERCE ET REPARATION AUTOMOBILE | 156 | 38,2% |
| TOUS SECTEURS | 28 101 | 8,4% |

Part du commerce et réparation automobile dans l'intérim



GRAPHIQUE
REPARTITION PAR SOUS SECTEUR



LES DECLARATIONS PREALABLES A L'EMBAUCHE

en juin 2018

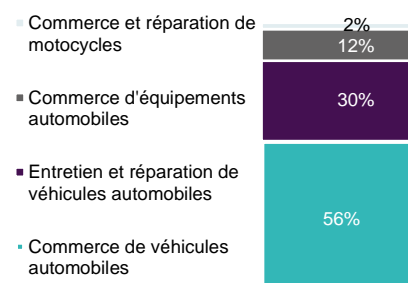
(Hors intérim)

| Sur 12 mois glissants | Nombre de DPAE (hors intérim) | Evolution Annuelle |
|-----------------------------------|-------------------------------|--------------------|
| COMMERCE ET REPARATION AUTOMOBILE | 4 642 | 21,4% |
| TOUS SECTEURS | 665 357 | 8,5% |

Part du commerce et réparation automobile dans les DPAE



GRAPHIQUE REPARTITION PAR SOUS SECTEUR



LES PROJETS DE RECRUTEMENT

en 2018

Part du commerce et réparation automobile dans les projets de recrutement





| | Part établissts recruteurs | Evolution 2017 | Nbre projets recrutement | Evolution 2017 | Part projets difficiles | Evolution 2017 | Part projets saisonniers | Evolution 2017 |
|-----------------------------------|----------------------------|----------------|--------------------------|----------------|-------------------------|----------------|--------------------------|----------------|
| COMMERCE ET REPARATION AUTOMOBILE | 26,8% | ↘ | 496 | ↗ | 70,1% | ↗ | 7,6% | ↘ |
| TOUS SECTEURS | 30,5% | ↗ | 54 236 | ↗ | 50,2% | ↗ | 29,2% | ↘ |

L'APPRENTISSAGE

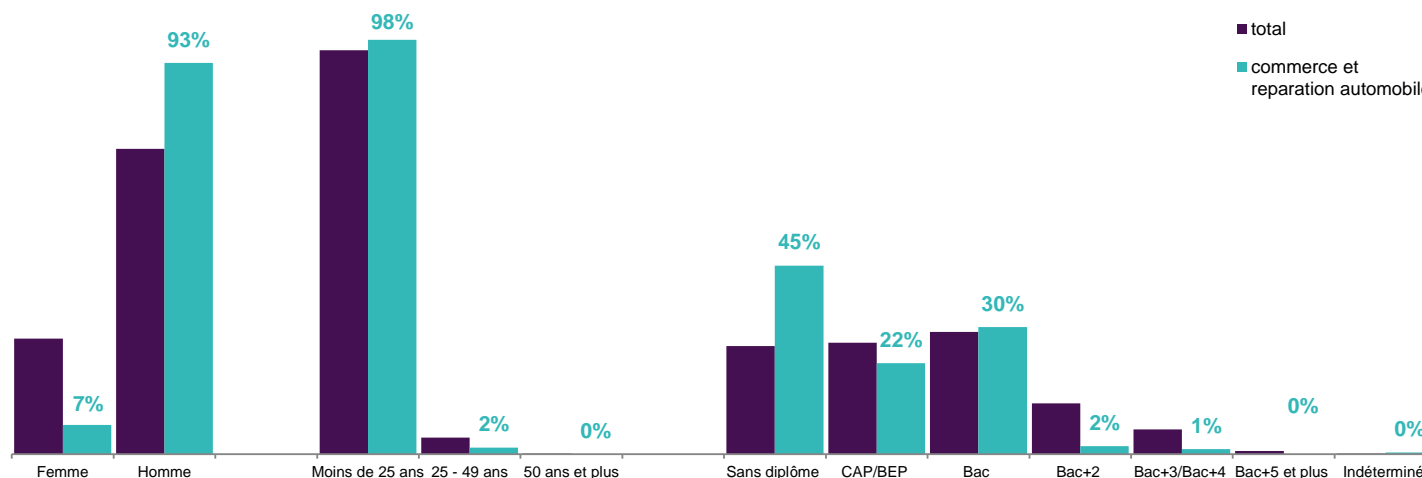
en 2017

Part du commerce et réparation automobile dans l'apprentissage



| Contrats actifs (hors ruptures) | Nombre apprentis | Evolution Annuelle |
|-----------------------------------|------------------|--------------------|
| COMMERCE ET REPARATION AUTOMOBILE | 533 | 9,9% |
| TOUS SECTEURS | 9 608 | 8,7% |

GRAPHIQUE REPARTITION DES APPRENTIS PAR TYPOLOGIE



3 _ STATISTIQUES ET INDICATEURS


LES OFFRES D'EMPLOI (1)

en juin 2018

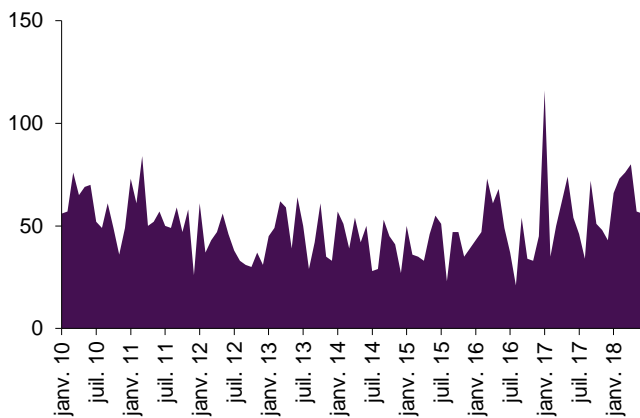
| Sur 12 mois glissants | Offres d'emploi enregistrées | Evolution Annuelle |
|-----------------------------------|------------------------------|--------------------|
| COMMERCE ET REPARATION AUTOMOBILE | 702 | 14,1% |
| TOUS SECTEURS | 108 016 | 14,7% |

Part du commerce et réparation automobile dans les offres d'emploi

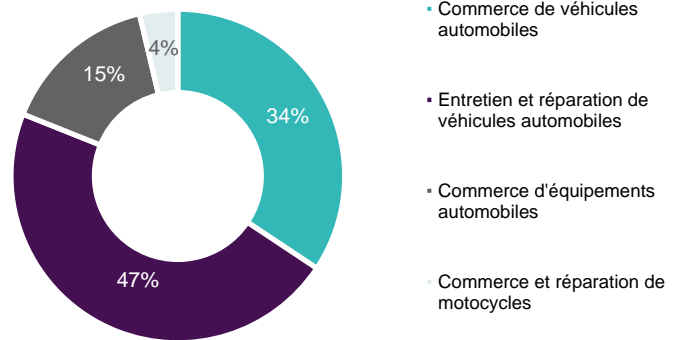
0,6%



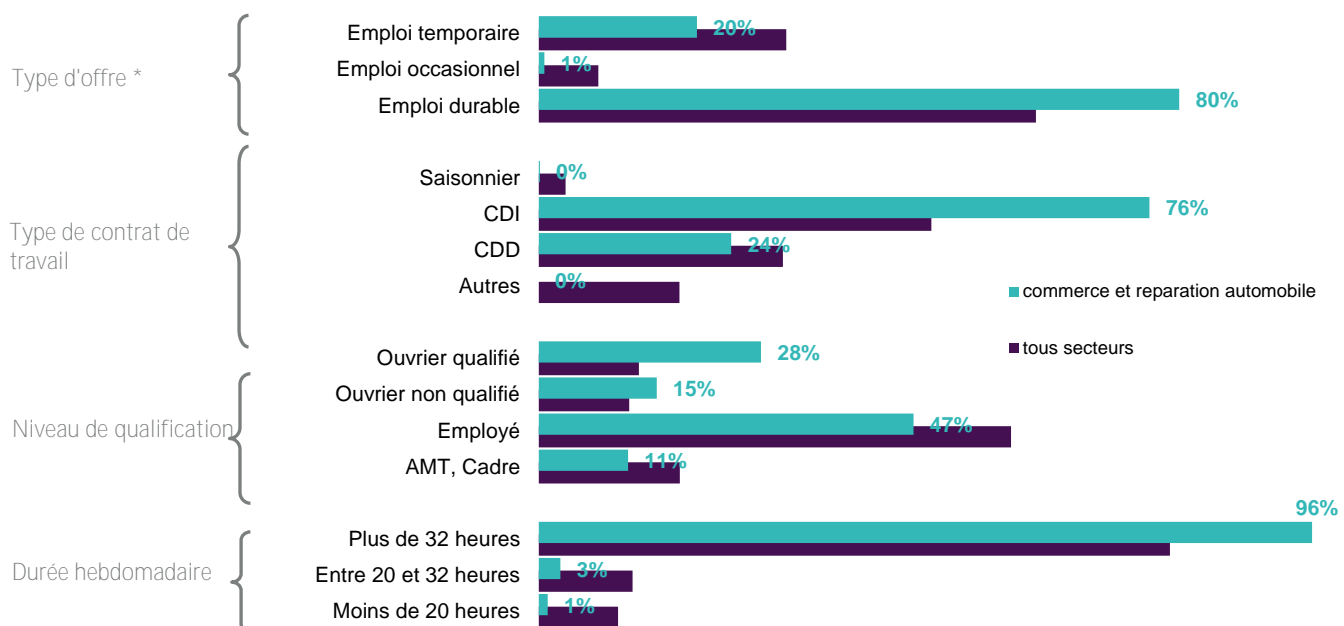
GRAPHIQUE
EVOLUTION MENSUELLE DES OFFRES D'EMPLOI DU SECTEUR



GRAPHIQUE
REPARTITION PAR SOUS SECTEUR (SUR 12 MOIS GLISSANTS)



GRAPHIQUE
REPARTITION DES OFFRES D'EMPLOI PAR TYPOLOGIE (SUR 12 MOIS GLISSANTS)



* Durable : Durée supérieure à 6 mois ; Temporaire : Durée comprise entre 1 et 6 mois ; Occasionnel : Durée inférieure à un mois.

4 _ STATISTIQUES ET INDICATEURS

LES OFFRES D'EMPLOI (2)

en juin 2018

TABLEAU
LES OFFRES D'EMPLOI PAR METIER (SUR 12 MOIS GLISSANTS)

| | Offres emploi enregistrées | Evolution Annuelle | Part métier / secteur | Rang |
|---|-------------------------------|-----------------------|--------------------------|------|
| LES 15 PREMIERS METIERS RECHERCHES PAR LES EMPLOYEURS | 658 | 21,0% | 93,7% | |
| Métiers 'spécifiques' | 482 | 6,4% | 68,7% | |
| I1604 Mécanique automobile | 334 | 1,2% | 47,6% | 1 |
| I1606 Réparation de carrosserie | 97 | 40,6% | 13,8% | 2 |
| D1404 Relation commerciale en vente de véhicules | 28 | 16,7% | 4,0% | 5 |
| I1607 Réparation de cycles, motocycles et motoculteurs de loisirs | 17 | -26,1% | 2,4% | 9 |
| D1213 Vente en gros de matériel et équipement | 6 | -14,3% | 0,9% | 15 |
| Métiers 'transverses' | 176 | 93,4% | 25,1% | |
| D1407 Relation technico-commerciale | 34 | 1600,0% | 4,8% | 3 |
| M1607 Secrétariat | 30 | 100,0% | 4,3% | 4 |
| N1103 Magasinage et préparation de commandes | 21 | -19,2% | 3,0% | 6 |
| M1608 Secrétariat comptable | 19 | 533,3% | 2,7% | 7 |
| D1401 Assistanat commercial | 18 | 50,0% | 2,6% | 8 |
| I1103 Supervision d'entretien et gestion de véhicules | 12 | 20,0% | 1,7% | 10 |
| M1203 Comptabilité | 12 | 33,3% | 1,7% | 11 |
| M1601 Accueil et renseignements | 11 | 57,1% | 1,6% | 12 |
| N1105 Manutention manuelle de charges | 10 | 150,0% | 1,4% | 13 |
| D1212 Vente en décoration et équipement du foyer | 9 | 200,0% | 1,3% | 14 |
| AUTRES METIERS DU SECTEUR | 44 | -38,0% | 6,3% | - |
| Métiers "spécifiques" | 44 | -38,0% | 6,3% | |
| Métiers "transverses" | | | | |
| COMMERCE ET REPARATION AUTOMOBILE | 702 | 14,1% | 100,0% | |

Métier "spécifique" : Il s'agit des métiers les plus représentatifs du secteur, soit par leur part prédominante dans ce secteur, soit par le descriptif du métier (en relation directe avec la typologie du secteur).

Métier "transverse" : Il s'agit des métiers pouvant être exercés dans plusieurs secteurs d'activité, sans prédominance notable pour le secteur étudié, et/ou sans relation directe avec la typologie du secteur.

LES DEMANDEURS D'EMPLOI (1)


en juin 2018

Lors de leur inscription, les demandeurs d'emploi indiquent le ou les métier(s) qu'ils recherchent. L'approche sectorielle se fait à travers ces métiers (ROME), le secteur d'activité n'étant pas connu. De fait, les métiers "transverses" pouvant être rattachés à plusieurs secteurs, l'analyse de la demande d'emploi sous l'angle sectoriel ne peut se faire que sur les métiers spécifiques.

| Métiers spécifiques | Nombre DEFM * (cat. ABC) | Evolution Annuelle |
|--------------------------------------|-----------------------------|-----------------------|
| COMMERCE ET REPARATION AUTOMOBILE | 1 043 | -0,1% |
| TOTAL | 115 104 | 1,3% |

Part du commerce et réparation automobile
dans la DEFM

0,9%

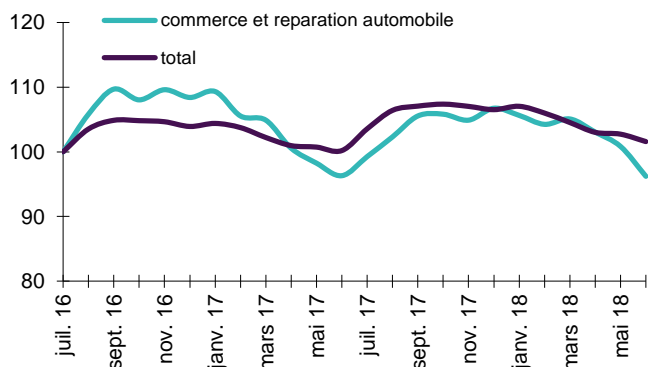


* Demandeur d'Emploi Fin de Mois

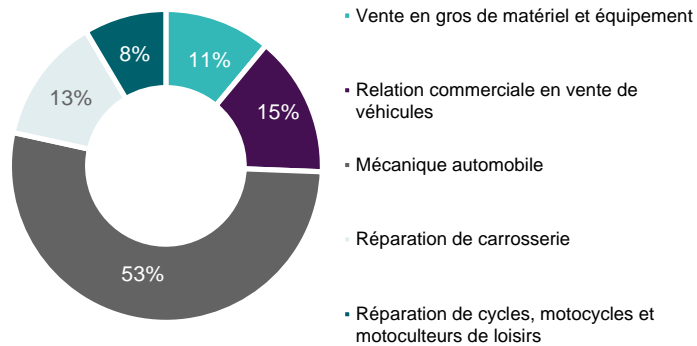
LES DEMANDEURS D'EMPLOI (2)

en juin 2018

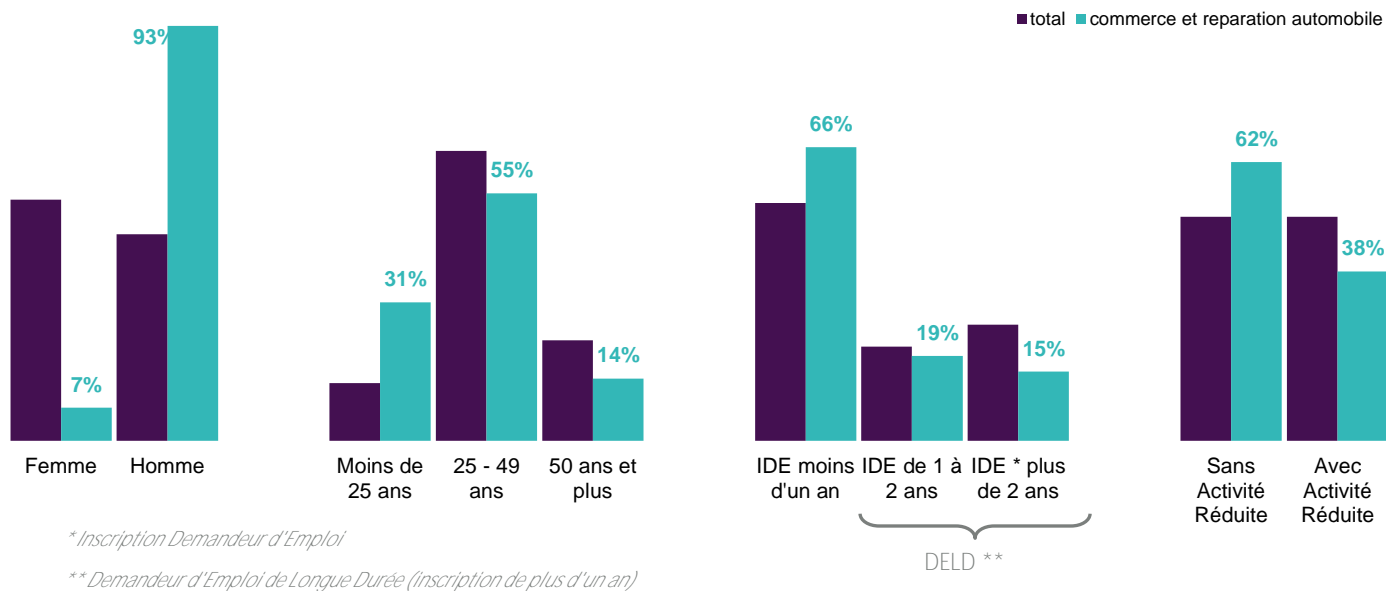
GRAPHIQUE
EVOLUTION DES DEFM CAT ABC (BASE 100 juil 2016)



GRAPHIQUE
REPARTITION PAR SOUS DOMAINE



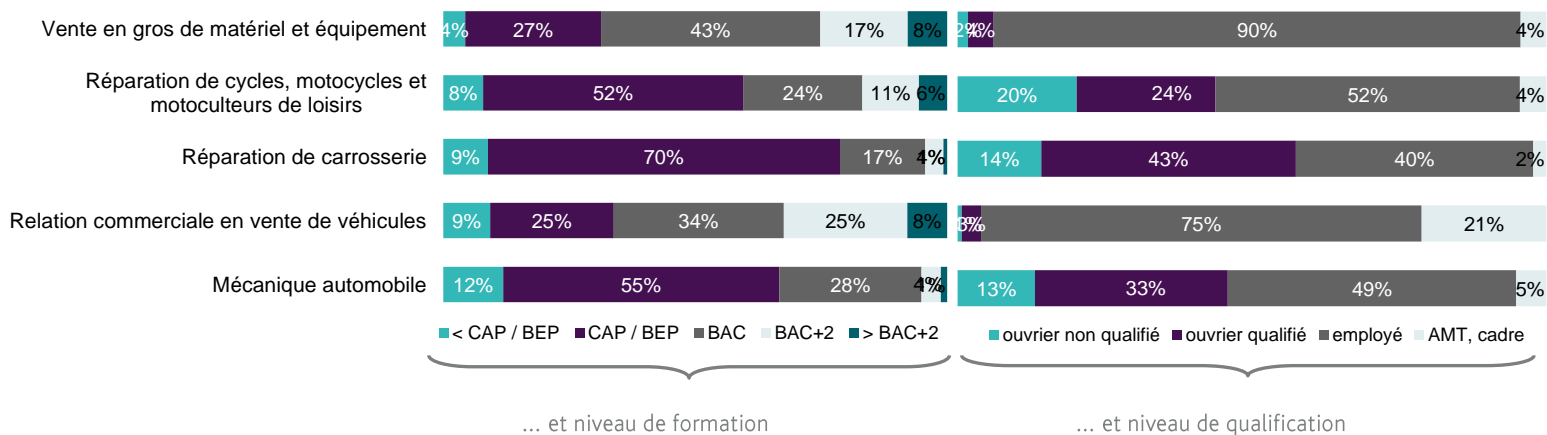
GRAPHIQUE
REPARTITION DES DEFM CAT ABC PAR TYPOLOGIE



* Inscription Demandeur d'Emploi

** Demandeur d'Emploi de Longue Durée (inscription de plus d'un an)

GRAPHIQUE
REPARTITION DES DEFM PAR SOUS DOMAINE ...



6_ STATISTIQUES ET INDICATEURS

LES DEMANDEURS D'EMPLOI (3)

en juin 2018

TABLEAU
LA TYPOLOGIE DES DEFM PAR METIER

| LES 5 PREMIERS METIERS RECHERCHES PAR LES DEFM | Nombre de DEFM cat. ABC | Evolution Annuelle | Part des femmes | Part des jeunes | Part des DELD* | Part mét./ domaine |
|---|-------------------------|--------------------|-----------------|-----------------|----------------|--------------------|
| | 1 043 | -0,1% | 7% | 31% | 34% | 100% |
| I1604 Mécanique automobile | 551 | -1,6% | 2% | 32% | 34% | 53% |
| D1404 Relation commerciale en vente de véhicules | 152 | 16,9% | 12% | 18% | 32% | 15% |
| I1606 Réparation de carrosserie | 136 | -1,4% | 3% | 43% | 38% | 13% |
| D1213 Vente en gros de matériel et équipement | 115 | -7,3% | 36% | 37% | 30% | 11% |
| I1607 Réparation de cycles, motocycles et motoculteurs de loisirs | 89 | -3,3% | 3% | 21% | 39% | 9% |

| | | | | | |
|-----------------------------------|-------|-------|----|-----|-----|
| COMMERCE ET REPARATION AUTOMOBILE | 1 043 | -0,1% | 7% | 31% | 34% |
|-----------------------------------|-------|-------|----|-----|-----|

* Demandeur d'Emploi de Longue Durée (inscription de plus d'un an)

LA DEMANDE D'EMPLOI : ENTREE - SORTIE

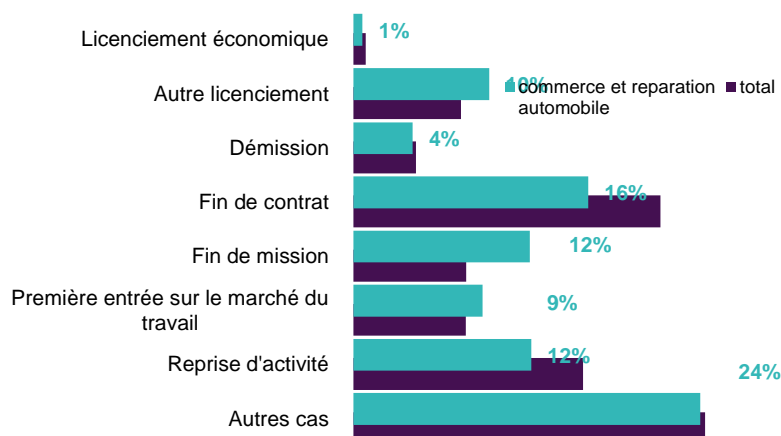
en juin 2018

| Métiers spécifiques Sur 12 mois glissants | Nombre DEE * | Evolution Annuelle | Part du commerce et réparation automobile dans la DEE | Nombre DES ** | Evolution Annuelle | Part du commerce et réparation automobile dans la DES |
|--|--------------|--------------------|---|---------------|--------------------|---|
| COMMERCE ET REPARATION AUTOMOBILE | 1 729 | 1,9% | 1,3% | 1 713 | -2,6% | 1,3% |
| TOTAL | 134 861 | -1,3% | | 132 585 | -0,7% | |

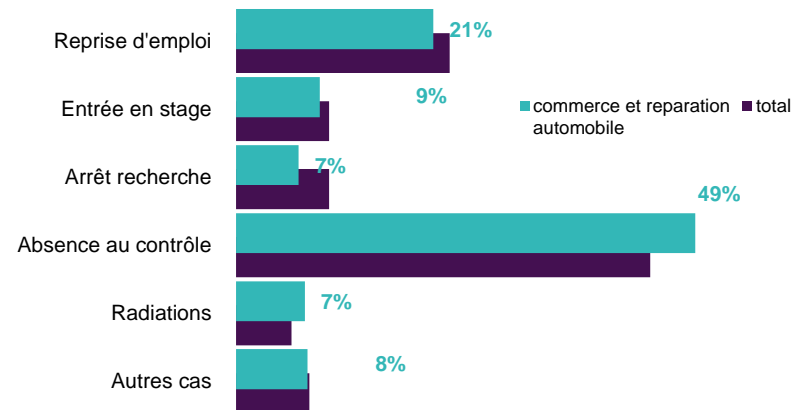
* Demande d'Emploi Enregistrée

** Demande d'Emploi Sortie

GRAPHIQUE
REPARTITION DE LA DEE PAR MOTIF D'INSCRIPTION
(SUR 12 MOIS GLISSANTS)



GRAPHIQUE
REPARTITION DE LA DES PAR MOTIF DE SORTIE
(SUR 12 MOIS GLISSANTS)



LES TENSIONS SUR LE MARCHÉ DU TRAVAIL

en juin 2018

L'adéquation offre-demande et la tension qui en découle s'effectue généralement au niveau des métiers. Dans le cadre d'une approche sectorielle, ce calcul de tension ne peut se faire qu'à travers les métiers "spécifiques" du secteur d'activité. En effet, la comparaison entre l'offre et la demande sur des métiers "transverses" ne peut donner une indication fiable de la tension sur un secteur d'activité. Cette tension sur le marché du travail s'entend au sens de l'entreprise.

Fluide : Les entreprises n'éprouvent pas de difficulté à recruter car un nombre important de DE s'inscrivent.

Sensible : Les entreprises ont des difficultés à trouver le profil dont elles ont besoin car ces métiers sont très sensibles à la conjoncture.

Tendu : Les entreprises éprouvent des difficultés à recruter, notamment par un manque de candidatures adaptées ou par un faible nombre de demandeurs d'emploi inscrits dans ces métiers. Les profils recherchés permettent cependant aux entreprises de recruter assez rapidement (nombre DEFM important et/ou recrutements de demandeurs d'emploi inscrits sur autres ROME).

Très Tendu : Les entreprises ont de grandes difficultés pour recruter car peu de demandeurs d'emploi s'inscrivent dans ces métiers.

TABLEAU

TENSION SUR LES 5 PREMIERS METIERS RECHERCHES PAR LES EMPLOYEURS (SUR 12 MOIS GLISSANTS)

| | Nombre OEE tous secteurs | Part OEE secteur/ total OEE | Nombre DEE | Ratio DEE/OEE | Tension Employeur |
|---|-----------------------------|--------------------------------|------------|------------------|----------------------|
| I1604 Mécanique automobile | 895 | 37,3% | 951 | 1,1 | <i>Tendu</i> |
| D1213 Vente en gros de matériel et équipement | 412 | 1,5% | 186 | 0,5 | <i>Très Tendu</i> |
| I1606 Réparation de carrosserie | 226 | 42,9% | 234 | 1,0 | <i>Tendu</i> |
| I1607 Réparation de cycles, motocycles et motoculteurs de loisirs | 56 | 30,4% | 131 | 2,3 | <i>Sensible</i> |
| D1404 Relation commerciale en vente de véhicules | 55 | 50,9% | 227 | 4,1 | <i>Sensible</i> |

METHODOLOGIE :

- Les données sur l'emploi salarié, l'intérim, les DPAE, les projets de recrutement, l'apprentissage et les offres d'emploi ont été obtenues à partir de la Nomenclature d'Activité Française (NAF rév.2 2008) : "G45 : COMMERCE ET RÉPARATION D'AUTOMOBILES ET DE MOTOCYCLES".

- Les données sur la demande d'emploi et les tensions du marché du travail se réfèrent à la classification des métiers (ROME v3) : "D1213-D1404-D1501-I1604-I1606-I1607".

DEFINITIONS :

DEFM cat. ABC : Demandeurs d'emploi inscrits, tenus d'être disponibles et d'accomplir des actes positifs de recherche d'emploi, sans emploi (cat. A) ou exerçant une activité réduite courte (≤ 78 h : cat. B) ou longue (> 78 h : cat. C).

SOURCES :

- Emploi salarié : ACOSS.

- Intérim : Déclaration mensuelle des missions des établissements de travail temporaire permettant d'obtenir une estimation des intérimaires au dernier jour du mois.

- Déclarations Préalables à l'Embauche (hors intérim) : Déclarations déposées auprès de la CCMSA et de l'ACOSS.

- Projets de recrutement : Enquête Besoins en Main-d'Oeuvre.

- Apprentissage : Conseil Régional.

- Offre d'emploi, Demande d'emploi : STatistique mensuelle du Marché du Travail (STMT).

Directeurs de la publication :

Alain MAUNY – Laurence ROSSI

Directeur de la rédaction :

Josette BARREAUD

Conception et réalisation :

Service SEE – Linda LAUNAY

Contact : statsPDL@pole-emploi.fr

Pôle emploi Pays de la Loire

1 rue de la Cale Crucy - CS 67910

44179 NANTES Cedex 4

www.pole-emploi.org

www.observatoire-emploi-paysdelaloire.fr

