



STATISTIQUES ET INDICATEURS

PAYS DE LA LOIRE

LES ENTRÉES EN FORMATION DES
DEMANDEURS D'EMPLOI2^{ème} trimestre 2018

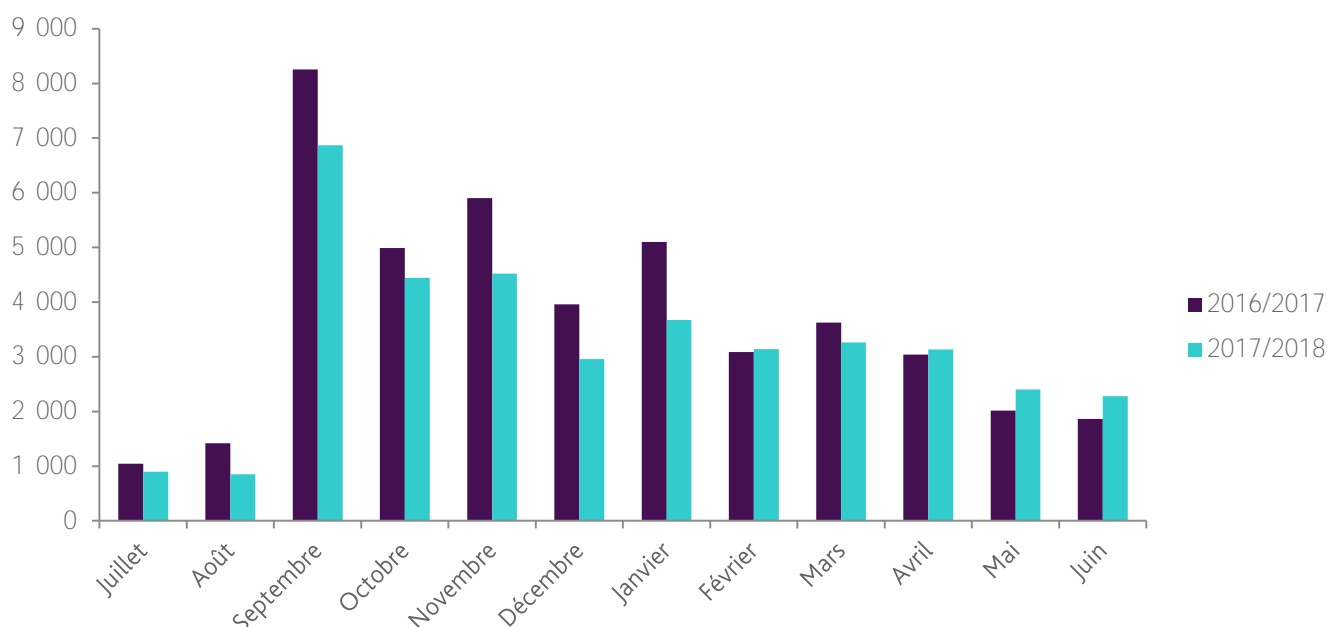
Au 2^{ème} trimestre 2018, on compte 7 818 entrées en formation de demandeurs d'emploi inscrits à Pôle emploi. Le nombre d'entrées en formation augmente de 13,0% en un an.

Plus de 7 800 entrées en formation au 2^{ème} trimestre 2018, soit +13,0% sur un an

Entre avril et juin 2018, on compte plus de 7 800 entrées en formations de demandeurs d'emploi inscrits à Pôle emploi. Le nombre d'entrées en formation est en augmentation après plusieurs mois consécutifs de baisse. Le mois de juin est le plus fort en terme d'évolution : -22,4% par rapport au 2^{ème} trimestre 2018 (*graphique 1*). Les plus fortes baisses annuelles avaient été observées sur les mois d'août 2017 et janvier 2018 avec respectivement -39,9% et -28,0

Graphique 1

ENTRÉES EN FORMATION DES DEMANDEURS D'EMPLOI



Champ : demandeurs d'emploi inscrits à Pôle emploi.

Source : Pôle emploi, fichier des entrées en formation.

La part des demandeurs d'emploi non qualifiés ou de longue durée diminue

La part des demandeurs d'emploi entrés en formation chômeurs de longue durée diminue entre le 2^{ème} trimestre 2017 et le 2^{ème} trimestre 2018 : -1,2 pt (*graphique 2*). Dans cette population, les demandeurs d'emploi non qualifiés restent sur un niveau similaire à l'an passé (-0,1 pt). Plus globalement, le constat est identique pour les demandeurs d'emploi non qualifiés (+0,2 pt)

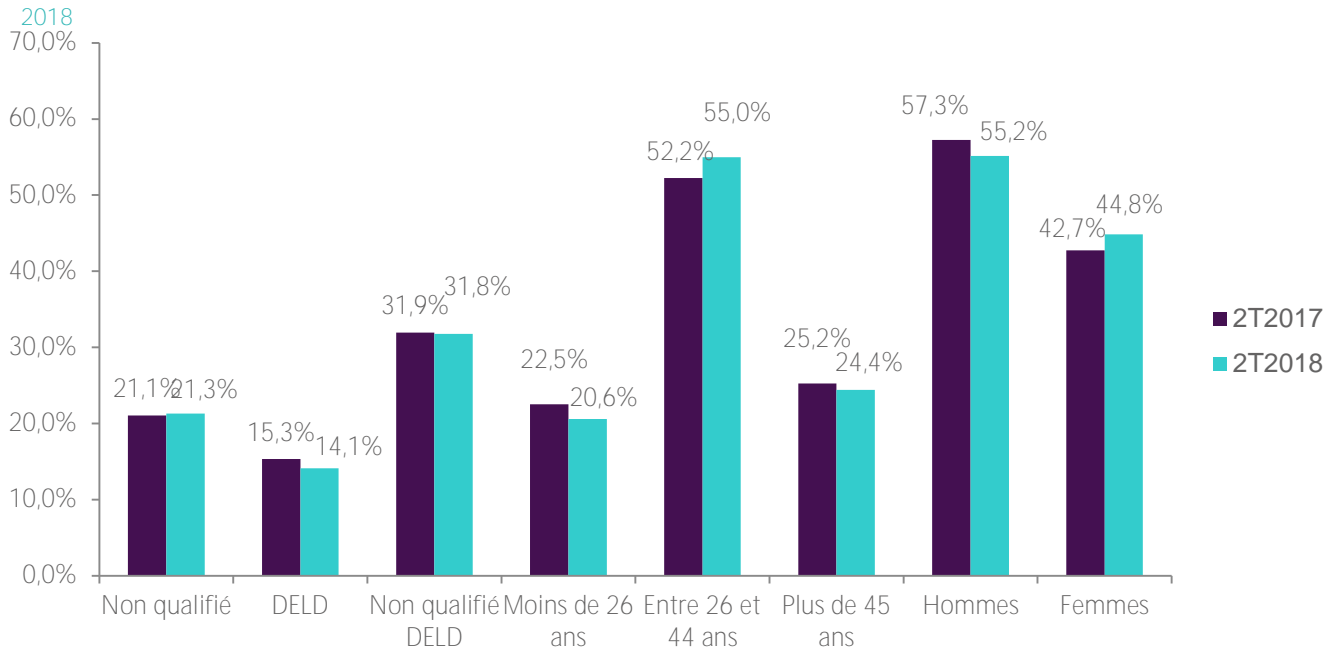
A noter la baisse de représentativité des jeunes (-1,9 pts).

Sur ce trimestre, les femmes voient leur représentativité augmenter (+2,1 pts).

2 _ STATISTIQUES ET INDICATEURS

Graphique 2

CARACTERISTIQUE DES DEMANDEURS D'EMPLOI ENTRES EN FORMATION - 2ème trimestre 2017 et 2ème trimestre 2018



Champ : demandeurs d'emploi inscrits à Pôle emploi.

Non qualifié : (niveau de formation inférieur à BEP, CAP ou égal à BEP, CAP mais sans diplôme obtenu)

DELD : demandeurs d'emploi de longue durée (au moins 12 mois en catégorie A au cours des 15 derniers mois précédant l'entrée en formation).

Non qualifié DELD : demandeurs d'emploi non qualifié ou de longue durée.

Source : Pôle emploi, fichier des entrées en formation.

La moitié des entrées en formation des demandeurs d'emploi se fait dans les huit premiers mois

Pour un quart des demandeurs d'emploi entrés en formation au deuxième trimestre 2018, cette entrée a lieu dès leur inscription sur les listes de demandeurs d'emploi (*tableau 1*). Pour la moitié d'entre eux, l'entrée a lieu dans les deux mois qui suivent l'inscription. Un quart des entrées en formation concernent des demandeurs d'emploi inscrits depuis plus de huit mois.

L'ancienneté en inscription avant l'entrée en formation augmente avec l'âge. En moyenne, les demandeurs d'emploi de moins de 20 ans entrant en formation le font environ trois mois après leur inscription, cette moyenne monte à 346 jours pour ceux âgés de 50 à 55 ans.

Plus le demandeur d'emploi entré en formation est jeune, plus la durée du plan de formation est élevée. Un quart des 20-24 ans entre sur des formations de 600 heures ou plus. La durée moyenne de formation, supérieure à 400 heures pour les moins de 25 ans, diminue fortement avec l'âge pour atteindre 193 heures pour les 55 ans ou plus. La durée de formation des femmes est plus élevée que celle des hommes : 331 heures contre 297 heures en moyenne (*tableau 1*).

3 _ STATISTIQUES ET INDICATEURS

TABLEAU 1

ANCIENNETE AVANT L'ENTREE EN FORMATION ET DUREE DE LA FORMATION SELON L'AGE ET LE SEXE - 2ème trimestre 2017 et 2ème trimestre 2018

Age à l'entrée	Ancienneté avant l'entrée en formation (en jours)				Durée prévue du plan de formation (en heures)			
	Moyenne	1er quartile	médiane	4ème quartile	Moyenne	1er quartile	médiane	4ème quartile
Moins de 20 ans	107	3	43	168	426	116	399	600
20-24 ans	170	3	86	240	408	70	315	525
25-29 ans	188	0	65	242	339	35	210	400
30-34 ans	205	0	61	252	327	32	175	400
35-39 ans	212	0	43	244	281	30	140	399
40-44 ans	246	0	63	296	285	30	140	399
45-49 ans	259	0	56	297	269	30	140	385
50-55 ans	276	0	63	296	245	30	140	378
55 ans et plus	346	0	51	341	193	30	112	304
Hommes	197	0	31	216	297	30	140	399
Femmes	248	0	96	293	331	36	210	400
Ensemble	220	0	62	255	312	35	175	400

Champ : demandeurs d'emploi inscrits à Pôle emploi.

Lecture : au 2ème trimestre 2018, l'ancienneté en inscription avant la formation est inférieure à 3 jours pour un quart des personnes âgées de moins de 20 ans, elle est supérieure à 168 jours pour un autre quart. La durée prévue de la formation est inférieure à 110 heures pour un quart des moins de 20 ans ; elle est supérieure à 600 heures pour un autre quart.

Source : Pôle emploi, fichier des entrées en formation.

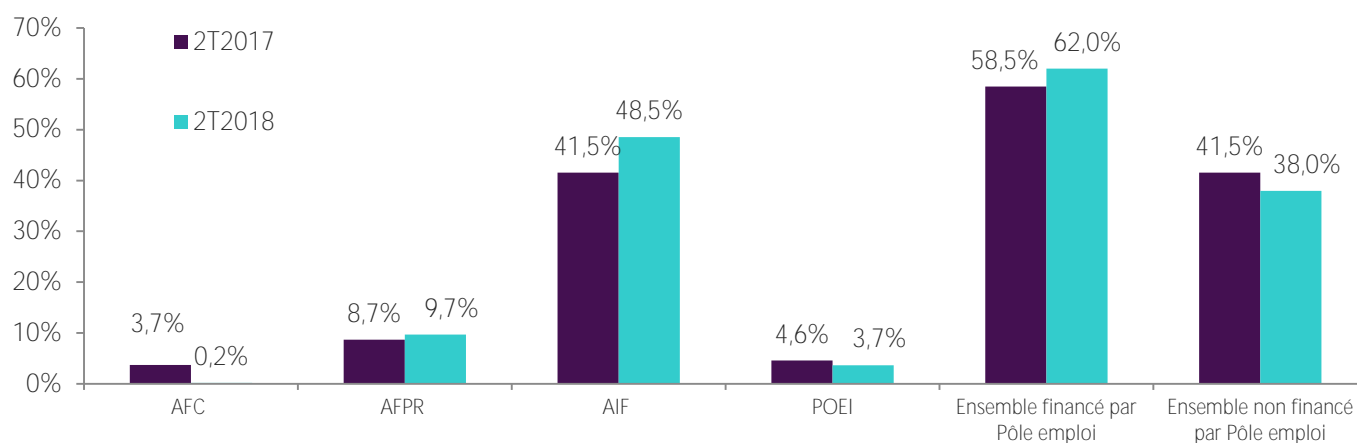
Pôle emploi a financé 62% des formations au 2ème trimestre 2018

La part des formations financées par Pôle emploi est en augmentation sur l'année écoulée et atteint **62,0%** au 2ème trimestre 2018. Au sein des formations financées par Pôle emploi, la hausse concerne en particulier les formations de type AIF (*sources et définitions*). À l'inverse, **38,0%** des formations au 2ème trimestre 2018 ne sont pas financées par Pôle emploi, même si elles peuvent être prescrites par l'organisme. A noter la quasi-disparition des AFC (**0,2%**) des formations du second semestre.

Une hausse des entrées en formation est observée pour les AFPR (+1,0 pt).

TABLEAU 2

REPARTITION DES ENTREES EN FORMATION SELON LE TYPE DE FORMATION- 1er trimestre 2017 et 1er trimestre 2018



Champ : demandeurs d'emploi inscrits à Pôle emploi.

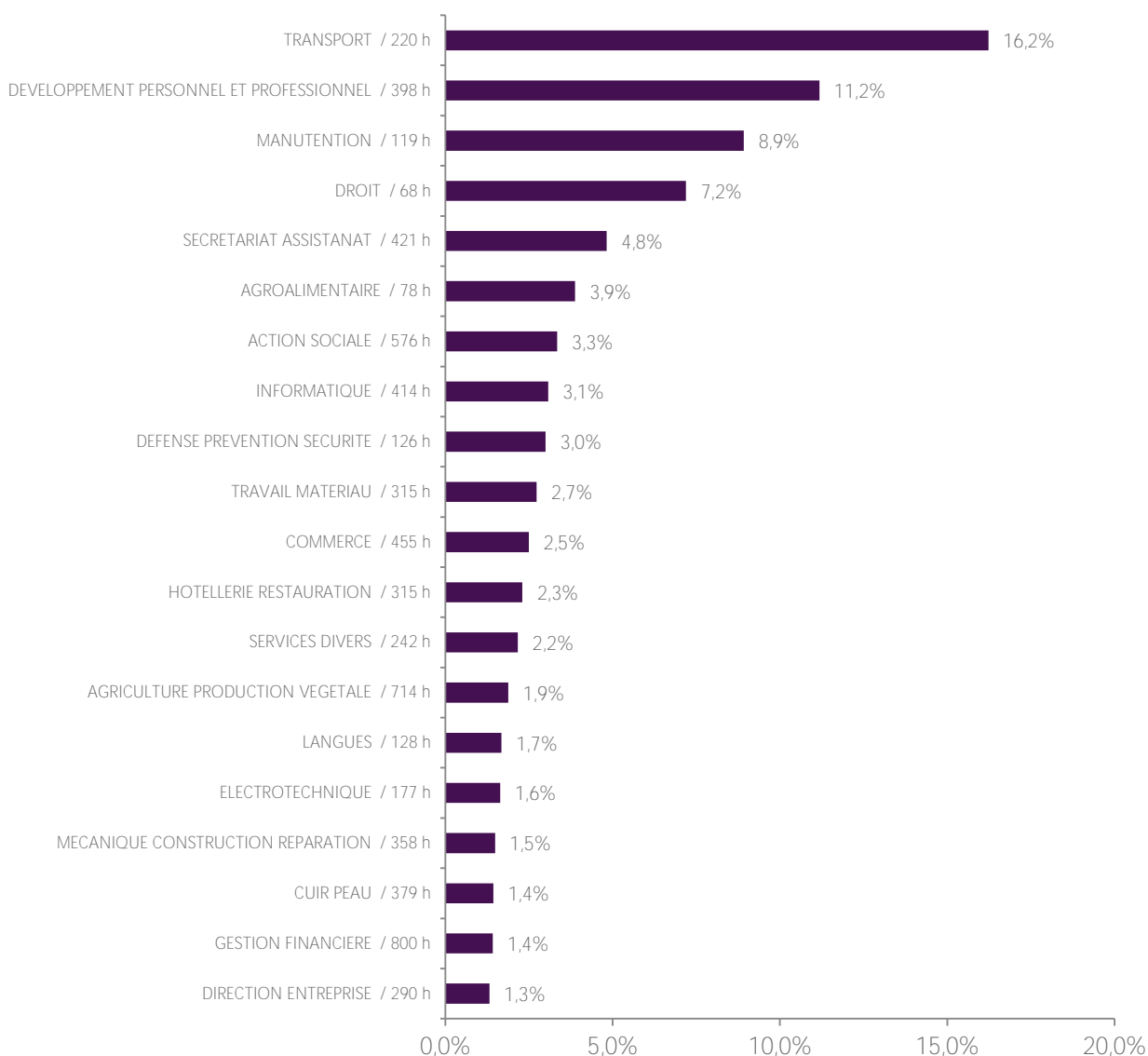
Source : Pôle emploi, fichier des entrées en formation.

Quatre champs de formation regroupent plus de 43% des entrées en formation des demandeurs d'emploi

Vingt champs de formation regroupent **82,1%** des entrées en formation (*graphique 3*). Parmi eux, quatre champs regroupent **43,2%** des entrées en formation : la maintenance, le transport, le développement personnel et professionnel (préparation à un concours, remise à niveau, alphabétisation, développement de l'efficacité personnelle, etc.) et droit. On constate par ailleurs une forte variation dans les durées de formation en fonction des champs de formation. Ainsi, les durées de formation pour le secteur de la gestion financière (1,4% des entrées) sont les plus longues, avec une durée moyenne de **800 heures**. À l'inverse, pour le secteur du droit, qui représente **7,2%** des entrées, la durée moyenne des formations est de **68 heures**.

GRAPHIQUE 3

PART ET DUREE MOYENNE DE FORMATION PAR CHAMP DE FORMATION - 2^{ème} trimestre 2018



Champ : demandeurs d'emploi inscrits à Pôle emploi.

Lecture : le champ de formation « Manutention » regroupe 8,9% des entrées en formations au 2^{ème} trimestre 2018. La durée moyenne des formations y est de 119 heures.

Note : Seul les 20 premiers champs de formation sont présentés ici (soit 82,1% des entrées en formation)

Source : Pôle emploi, fichier des entrées en formation.

5 _ STATISTIQUES ET INDICATEURS

87% des formations répondent à quatre objectifs

Le principal objectif de formation est la certification (*voir ci-dessous*), il concerne **50,6%** des entrées en formation.

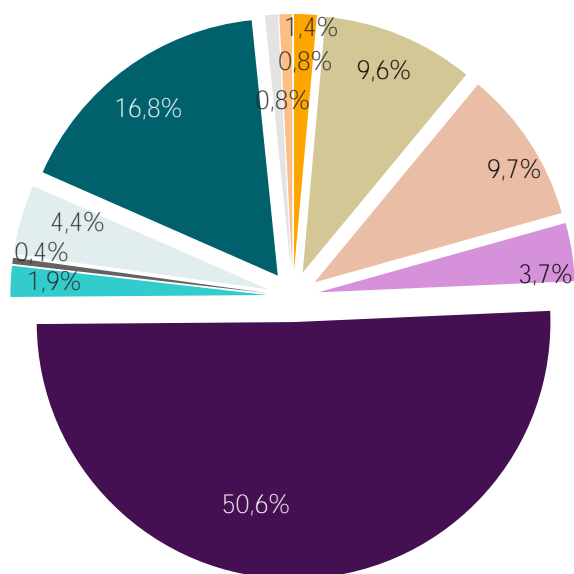
Il affiche une durée moyenne de formation plus élevée que la moyenne (**329 heures** contre **266 heures en moyenne pour l'ensemble des objectifs**). **16,8%** des formations concerne la professionnalisation, avec une durée moyenne de formation proche de l'ensemble (**250 heures**). Les deux autres principaux objectifs sont la (re)mobilisation, aide à l'élaboration de projet professionnel et l'adaptation au poste de travail AFPR.

Les durées moyennes vont de **124 heures** pour la remise à niveau, maîtrise des savoirs de base initiation à **485 heures** pour la (re)mobilisation, aide à l'élaboration de projet professionnel.

GRAPHIQUE 4

PART ET DUREE MOYENNE DE FORMATION PAR OBJECTIF DE FORMATION - 2^{ème} trimestre 2018

- Non déterminé / 0 h
- (Re)mobilisation, aide à l'élaboration de projet professionnel / 485 h
- Adaptation poste de travail AFPR / 297 h
- Adaptation poste travail poe / 278 h
- Certification / 329 h
- Création d'entreprise / 247 h
- Non concerné / 361 h
- Perfectionnement, élargissement des compétences / 184 h
- Professionnalisation / 250 h
- Préparation à la qualification / 373 h
- Remise à niveau, maîtrise des savoirs de base, initiation / 124 h



Champ : demandeurs d'emploi inscrits à Pôle emploi.

Source : Pôle emploi, fichier des entrées en formation.

Les objectifs de formation

Certification : cette catégorie comprend l'ensemble des formations sanctionnées par les passages d'une certification (diplôme, titre, certificat de qualification professionnelle).

Professionnalisation : les objectifs des formations professionnalisantes sont très proches de ceux des formations certifiantes professionnelles, mais ces formations ne donnent lieu à aucun diplôme, titre ou certificat inscrit au RNCP.

Pré-qualification : cette catégorie comprend les formations qui préparent à l'entrée dans toute formation qualifiante (i.e. certifiante ou professionnalisante), quel que soit le niveau.

Remise à niveau, maîtrise des savoirs de base, initiation : il s'agit là de stages de remise à niveau ou d'initiation à des compétences ou techniques transversales à une large gamme de métiers.

Mobilisation, aide à l'élaboration de projet professionnel : cette catégorie rassemble l'ensemble des stages visant à analyser les perspectives d'orientation des stagiaires en tenant compte de leurs motivations, de leurs capacités professionnelles, ainsi que des difficultés sociales qu'ils ont éventuellement rencontrées.

Perfectionnement, élargissement des compétences : les formations de cette catégorie s'adressent à un public de personnes déjà opérationnelles dans leur activité professionnelle occupée ou recherchée, mais qui désirent approfondir leurs compétences ou acquérir des compétences supplémentaires.

Des formations concentrées en Loire-Atlantique

La répartition des entrées en formation suit la répartition habituelle observée sur les autres indicateurs.

La Loire-Atlantique comptabilise plus de 2 800 entrées en formations, soit 36,3% du total.

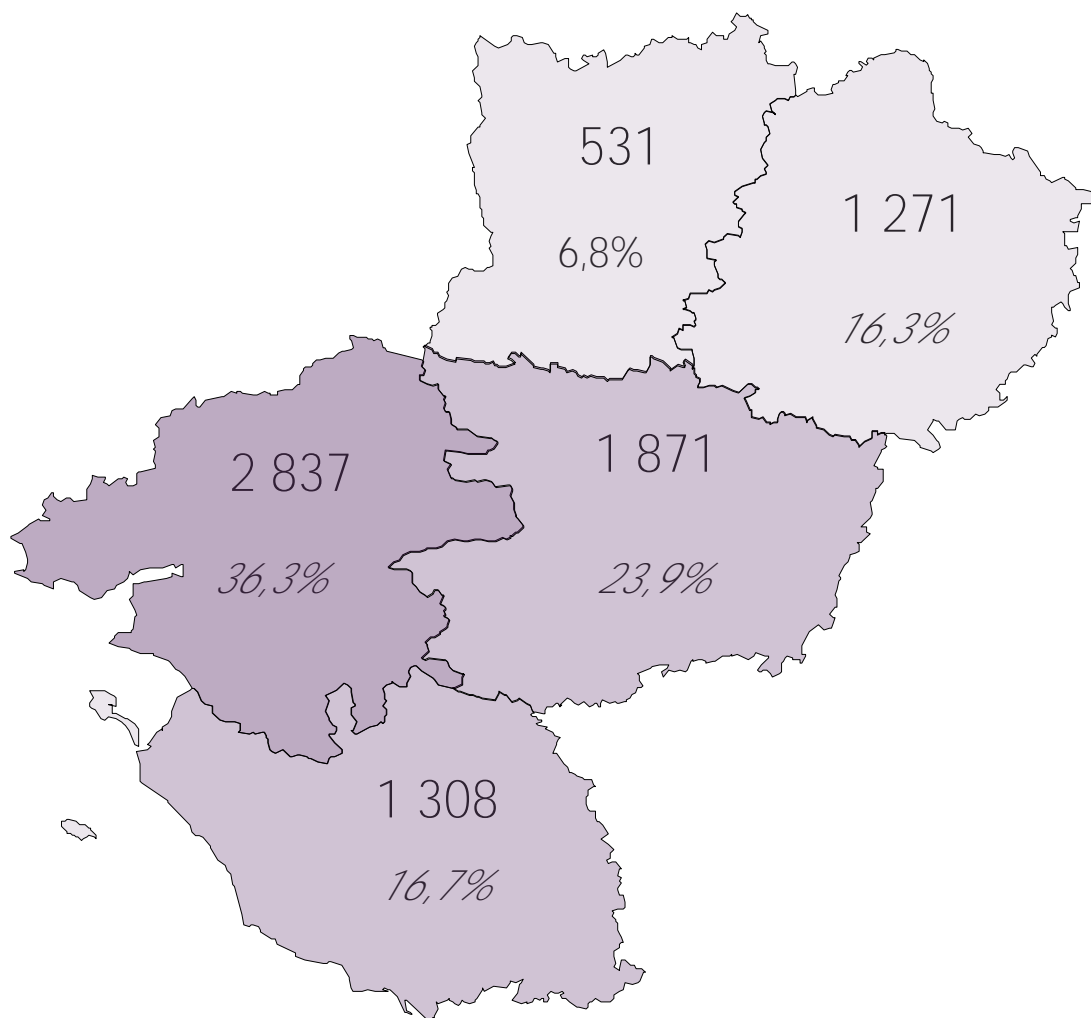
Le Maine-et-Loire arrive en second avec près de 1 800 entrées en formation, soit 23,9% du total.

Suivent la Vendée et la Sarthe avec respectivement plus de 1 300 entrées (16,7%) et près de 1 300 entrées (16,3%).

Enfin, la Mayenne a enregistré plus de 500 entrées en formation, soit 6,8% du total régional.

CARTE 1

REPARTITION DES ENTREES EN FORMATION PAR DEPARTEMENT - 2ème trimestre 2018



Champ : demandeurs d'emploi inscrits à Pôle emploi.

Source : Pôle emploi, fichier des entrées en formation.

Sources et définitions

Les données ici présentées sont calculées à partir du Fichier des entrées en formation de Pôle emploi. Ce fichier statistique est constitué à partir des deux types d'informations suivantes disponibles dans le système d'information opérationnel de Pôle emploi :

- les Attestations d'Entrée en Stage (AES) correspondant à une entrée dans un nouveau plan de formation.
- les transferts de demandeurs d'emploi en catégorie D d'inscription pour motif de formation sans AES.

Les types de formation

Action de Formation Préalable au Recrutement (AFPR) et Préparation Opérationnelle à l'Emploi Individuelle (POE individuelle) : d'une durée maximale de 400h, ces formations permettent au demandeur d'emploi d'acquérir des compétences nécessaires pour occuper un emploi correspondant à une offre déposée par une entreprise à Pôle emploi. Le projet d'embauche de l'employeur détermine l'aide mobilisable : CDI ou contrat d'au moins 12 mois pour la POEI, contrat de 6 à 12 mois pour l'AFPR.

Action de Formation Conventionnée (AFC) : l'action de formation conventionnée par Pôle emploi vise à développer les compétences des demandeurs d'emploi inscrits, en particulier ceux de faible niveau de qualification et/ou en reconversion, pour répondre aux besoins de recrutement des entreprises.

Aide Individuelle à la Formation (AIF) : elle est attribuée par Pôle emploi pour financer une formation professionnelle nécessaire au retour à l'emploi ou à la création d'entreprise lorsque les autres dispositifs ne peuvent être mobilisés.

Autre formation prescrite mais non financée par Pôle emploi : il s'agit principalement des formations financées par les Conseils régionaux et de la Préparation Opérationnelle à l'Emploi Collective, financée par les OPCA. La POE collective concerne les programmes conduisant à la découverte des métiers d'un secteur, ou d'acquérir les compétences requises pour occuper des emplois correspondant à des besoins identifiés par un accord de branche. Au contraire de la POE individuelle, la POE collective n'est pas soumise à l'obligation d'un dépôt d'offre d'emploi préalable à la mise en oeuvre de la formation.

La rémunération des demandeurs d'emploi en formation

Plusieurs dispositifs de rémunération existent pour les demandeurs d'emploi :

- Les demandeurs d'emploi ayant un droit ouvert à l'Allocation de retour à l'emploi (ARE) de l'Assurance chômage bénéficient pendant leur formation de l'ARE-formation (AREF). D'un montant équivalent à l'ARE, celle-ci est versée dans la limite de la durée des droits restants. Si les droits ARE ne couvrent pas toute la durée de la formation, le DE peut être indemnisé après la fin de droits en Rémunération de fin de formation (RFF), si la formation est éligible à cette allocation, ou en ASS-F (allocation de solidarité spécifique formation) s'il satisfait aux conditions d'admission de l'ASS.
- Les demandeurs d'emploi non indemnisés avant l'entrée en formation peuvent, s'ils suivent une formation conventionnée par Pôle emploi, bénéficier de la Rémunération de formation Pôle emploi (RFPE). Le montant de celle-ci dépend de la durée de la formation et de la situation personnelle du demandeur d'emploi.
- Les demandeurs d'emploi en formation peuvent aussi, sous certaines conditions, bénéficier de rémunérations versées par les Conseils régionaux (Rémunération publique de stage - RPS).

Statistiques et Indicateurs

Directeur de la publication : Alain MAUNY

Directeur de la rédaction : Josette BARREAUD

Conception et réalisation : Service SEE – Vincent RAGOT

Contact : statsPDL@pole-emploi.fr

www.observatoire-emploi-paysdelaloire.fr

Pôle emploi Pays de la Loire
1 rue de la Cale Crucy - CS 67910
44179 NANTES Cedex 4

www.pole-emploi.org
www.observatoire-emploi-paysdelaloire.fr

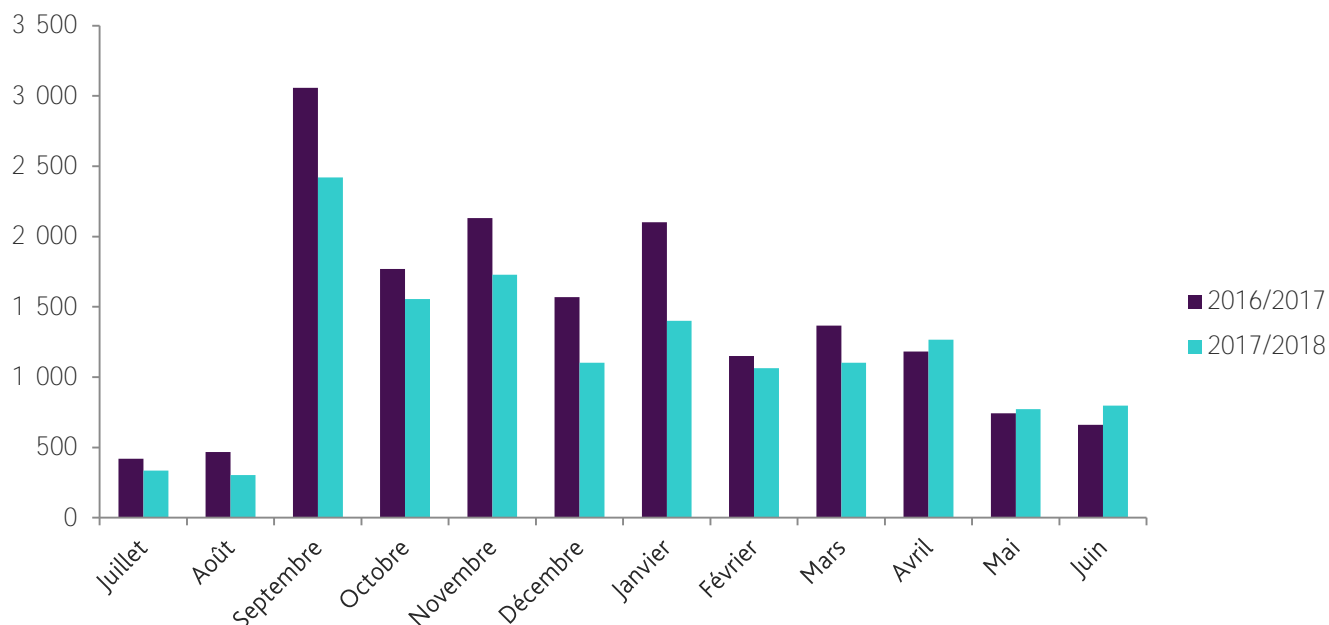


pôle emploi

Loire-Atlantique

GRAPHIQUE 1

ENTREES EN FORMATION DES DEMANDEURS D'EMPLOI

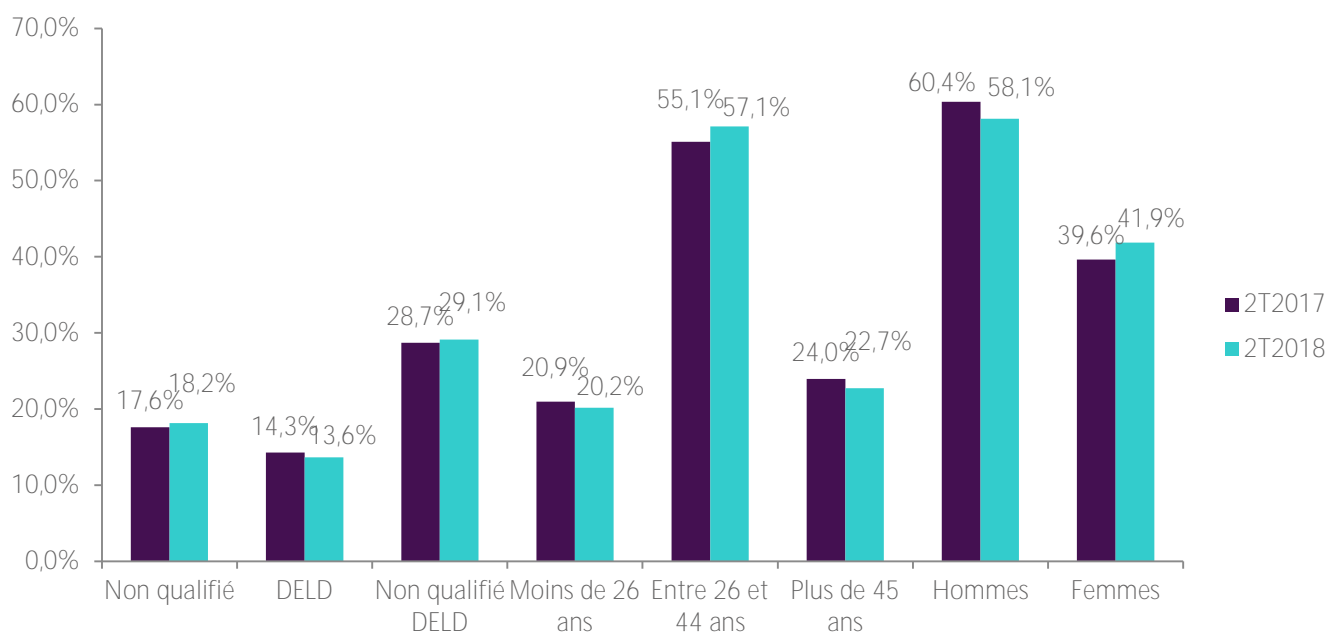


Champ : demandeurs d'emploi inscrits à Pôle emploi.

Source : Pôle emploi, fichier des entrées en formation.

GRAPHIQUE 2

CARACTERISTIQUES DES DEMANDEURS D'EMPLOI ENTRES EN FORMATION - 2ème TRIMESTRE 2017 ET 2ème trimestre 2018



Champ : demandeurs d'emploi inscrits à Pôle emploi.

Non qualifié : (niveau de formation inférieur à BEP, CAP ou égal à BEP, CAP mais sans diplôme obtenu)

DELD : demandeurs d'emploi de longue durée (au moins 12 mois en catégorie A au cours des 15 derniers mois précédant l'entrée en formation).

Non qualifié DELD : demandeurs d'emploi non qualifié ou de longue durée.

Source : Pôle emploi, fichier des entrées en formation.

9_ STATISTIQUES ET INDICATEURS

TABLEAU 1

ANCIENNETE AVANT L'ENTREE EN FORMATION ET DUREE DE LA FORMATION SELON L'AGE ET LE SEXE - 2ème TRIMESTRE 2018

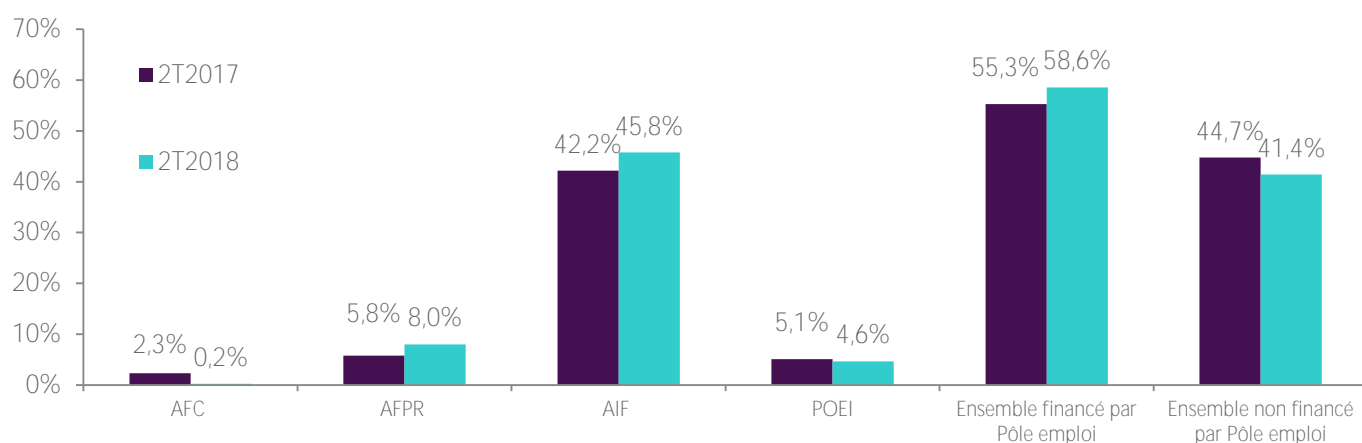
Age à l'entrée	Ancienneté avant l'entrée en formation (en jours)				Durée prévue du plan de formation (en heures)			
	Moyenne	1er quartile	médiane	4ème quartile	Moyenne	1er quartile	médiane	4ème quartile
Moins de 20 ans	96	1	24	158	474	154	420	600
20-24 ans	175	4	82	234	452	120	385	525
25-29 ans	188	0	62	228	338	35	249	400
30-34 ans	197	0	53	258	346	30	182	399
35-39 ans	218	0	35	252	296	30	150	399
40-44 ans	279	0	82	342	323	35	173	399
45-49 ans	277	0	77	298	292	30	175	385
50-55 ans	301	0	70	335	264	30	145	400
55 ans et plus	318	0	75	286	182	30	110	300
Hommes	203	0	46	224	326	33	175	399
Femmes	252	0	94	286	348	35	210	400
Ensemble	224	0	65	257	335	35	210	400

Champ : demandeurs d'emploi inscrits à Pôle emploi.

Source : Pôle emploi, fichier des entrées en formation.

TABLEAU 2

REPARTITION DES ENTREES EN FORMATION SELON LE TYPE DE FORMATION - 2ème trimestre 2018



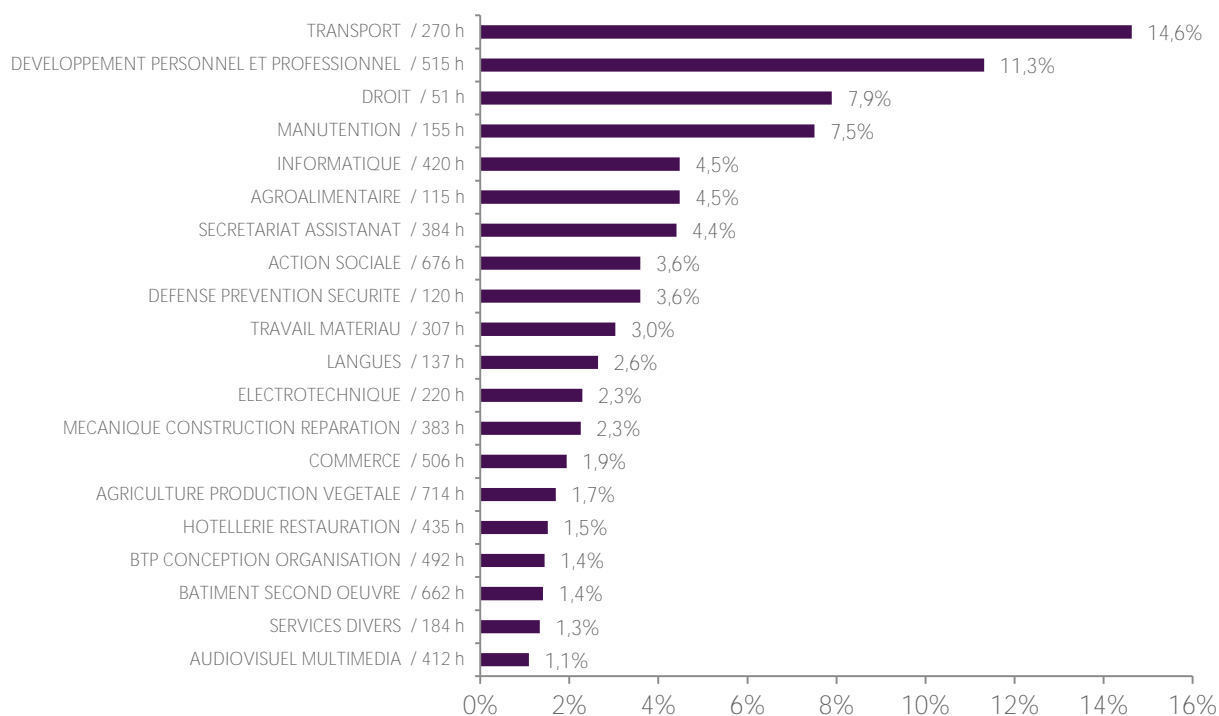
Champ : demandeurs d'emploi inscrits à Pôle emploi.

Source : Pôle emploi, fichier des entrées en formation.

10_ STATISTIQUES ET INDICATEURS

GRAPHIQUE 3

PART ET DUREE MOYENNE DE FORMATION PAR CHAMP DE FORMATION - 2ème TRIMESTRE 2018



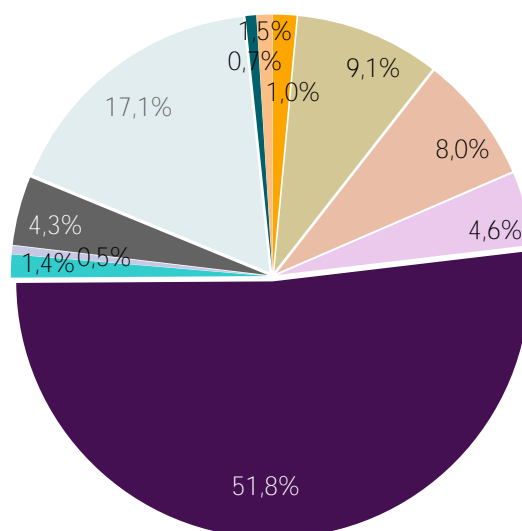
Champ : demandeurs d'emploi inscrits à Pôle emploi.

Source : Pôle emploi, fichier des entrées en formation.

GRAPHIQUE 4

PART ET DUREE MOYENNE DE FORMATION PAR OBJECTIF DE FORMATION - 2ème TRIMESTRE 2018

- Non déterminé / 0 h
- (Re)mobilisation, aide à l'élaboration de projet professionnel / 596 h
- Adaptation poste de travail AFPR / 296 h
- Adaptation poste travail poe / 288 h
- Certification / 359 h
- Création d'entreprise / 320 h
- Non concerné / 372 h
- Perfectionnement, élargissement des compétences / 124 h
- Professionnalisation / 247 h
- Préparation à la qualification / 374 h
- Remise à niveau, maîtrise des savoirs de base, initiation / 144 h



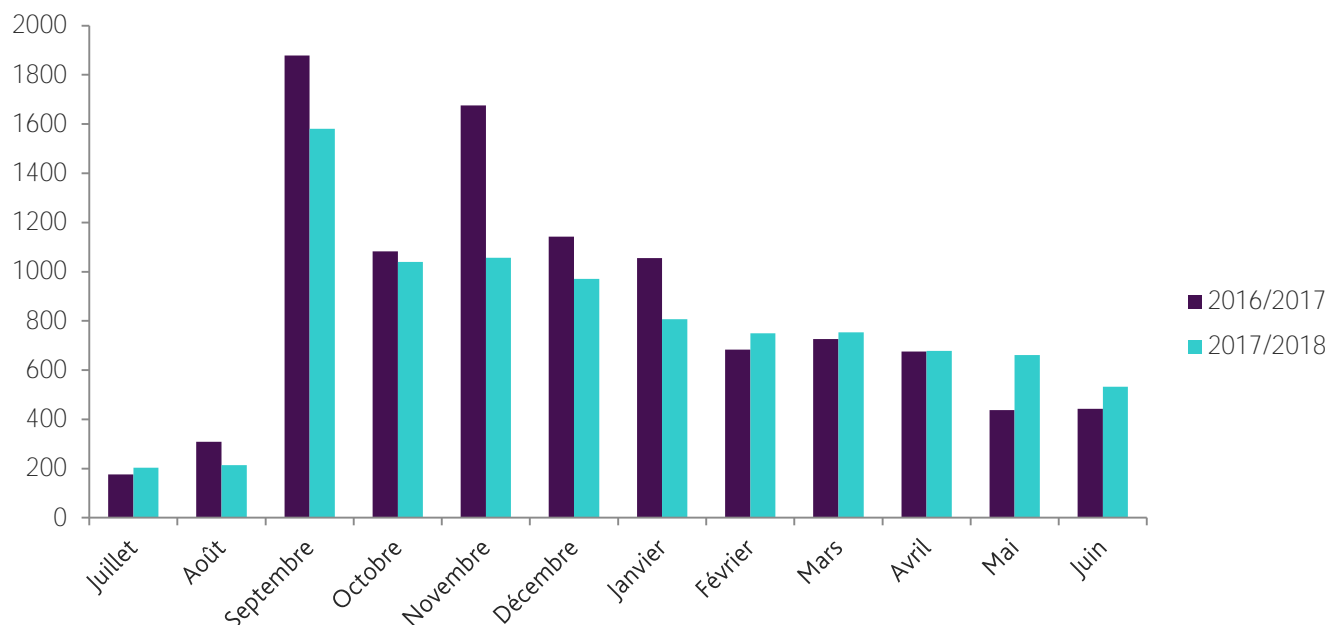
Champ : demandeurs d'emploi inscrits à Pôle emploi.

Source : Pôle emploi, fichier des entrées en formation.

Maine-et-Loire

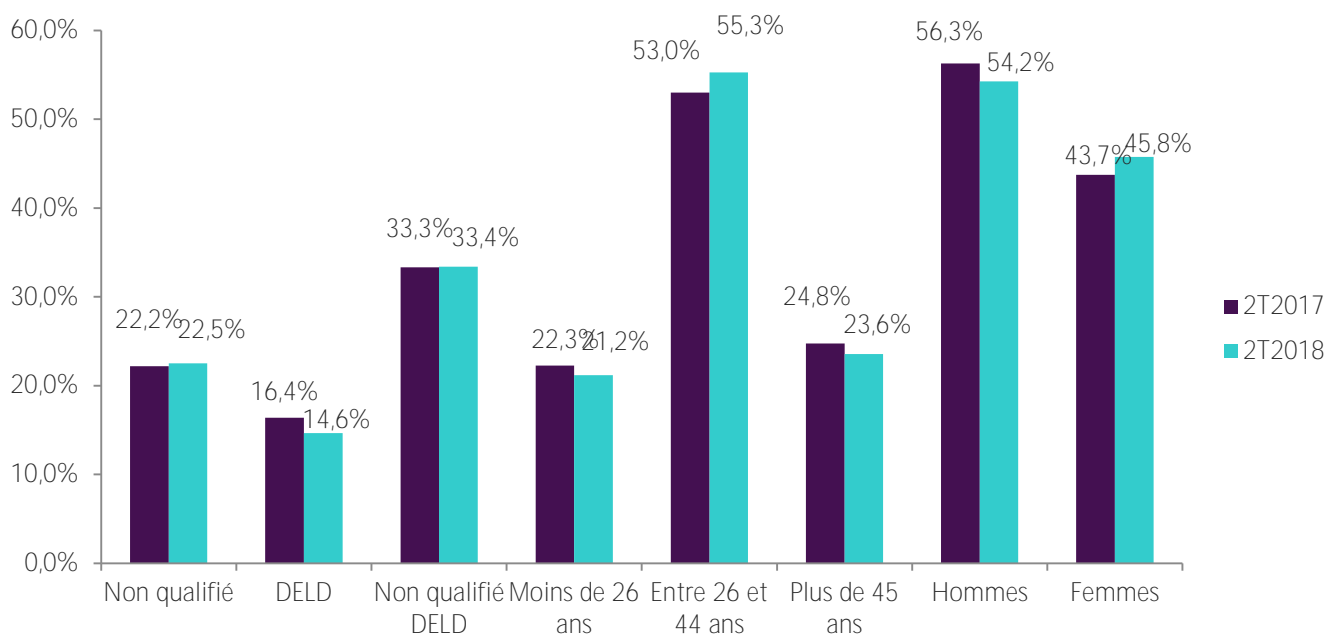
GRAPHIQUE 1

ENTREES EN FORMATION DES DEMANDEURS D'EMPLOI



GRAPHIQUE 2

CARACTERISTIQUES DES DEMANDEURS D'EMPLOI ENTRES EN FORMATION - 2ème TRIMESTRE 2017 et le 2ème TRIMESTRE 2018



Champ : demandeurs d'emploi inscrits à Pôle emploi.

Non qualifié : (niveau de formation inférieur à BEP, CAP ou égal à BEP, CAP mais sans diplôme obtenu)

DELD : demandeurs d'emploi de longue durée (au moins 12 mois en catégorie A au cours des 15 derniers mois précédant l'entrée en formation).

Non qualifié DELD : demandeurs d'emploi non qualifié ou de longue durée.

Source : Pôle emploi, fichier des entrées en formation.

12_ STATISTIQUES ET INDICATEURS

TABLEAU 1

ANCIENNETE AVANT L'ENTREE EN FORMATION ET DUREE DE LA FORMATION SELON L'AGE ET LE SEXE - 2ème TRIMESTRE 2018

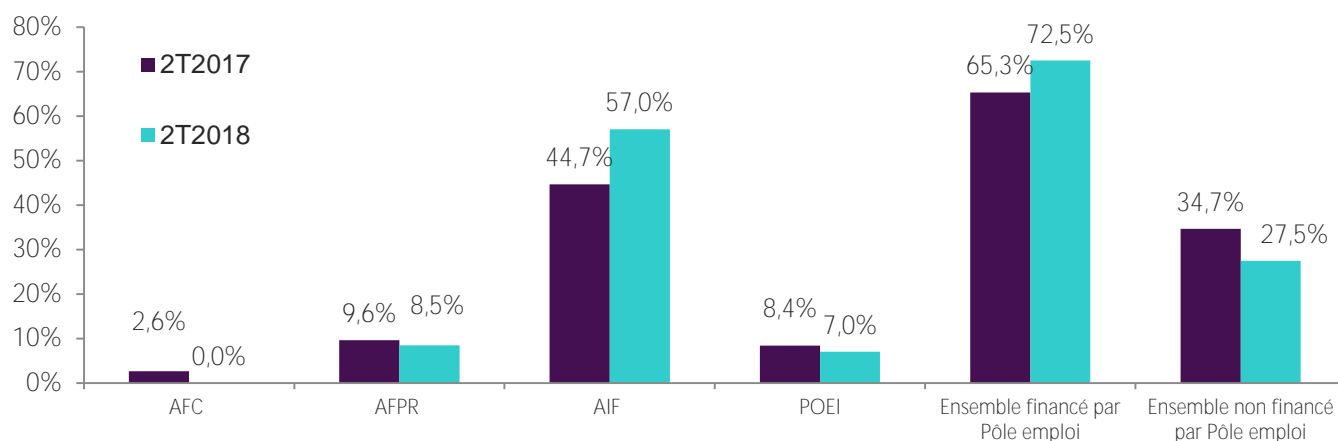
Age à l'entrée	Ancienneté avant l'entrée en formation (en jours)				Durée prévue du plan de formation (en heures)			
	Moyenne	1er quartile	médiane	4ème quartile	Moyenne	1er quartile	médiane	4ème quartile
Moins de 20 ans	128	1	55	194	343	40	245	600
20-24 ans	148	0	66	211	375	35	250	525
25-29 ans	182	0	67	251	357	35	181	400
30-34 ans	245	0	57	250	252	32	133	385
35-39 ans	196	0	2	190	260	32	71	320
40-44 ans	229	0	0	231	232	28	77	280
45-49 ans	210	0	55	263	258	32	140	396
50-55 ans	246	0	75	241	269	32	154	384
55 ans et plus	438	0	11	469	232	32	122	329
Hommes	200	0	2	200	271	32	74	398
Femmes	232	0	93	277	310	35	196	400
Ensemble	215	0	48	241	289	32	140	399

Champ : demandeurs d'emploi inscrits à Pôle emploi.

Source : Pôle emploi, fichier des entrées en formation.

TABLEAU 2

REPARTITION DES ENTREES EN FORMATION SELON LE TYPE DE FORMATION - 2ème TRIMESTRE 2017 ET 2ème TRIMESTRE 2018



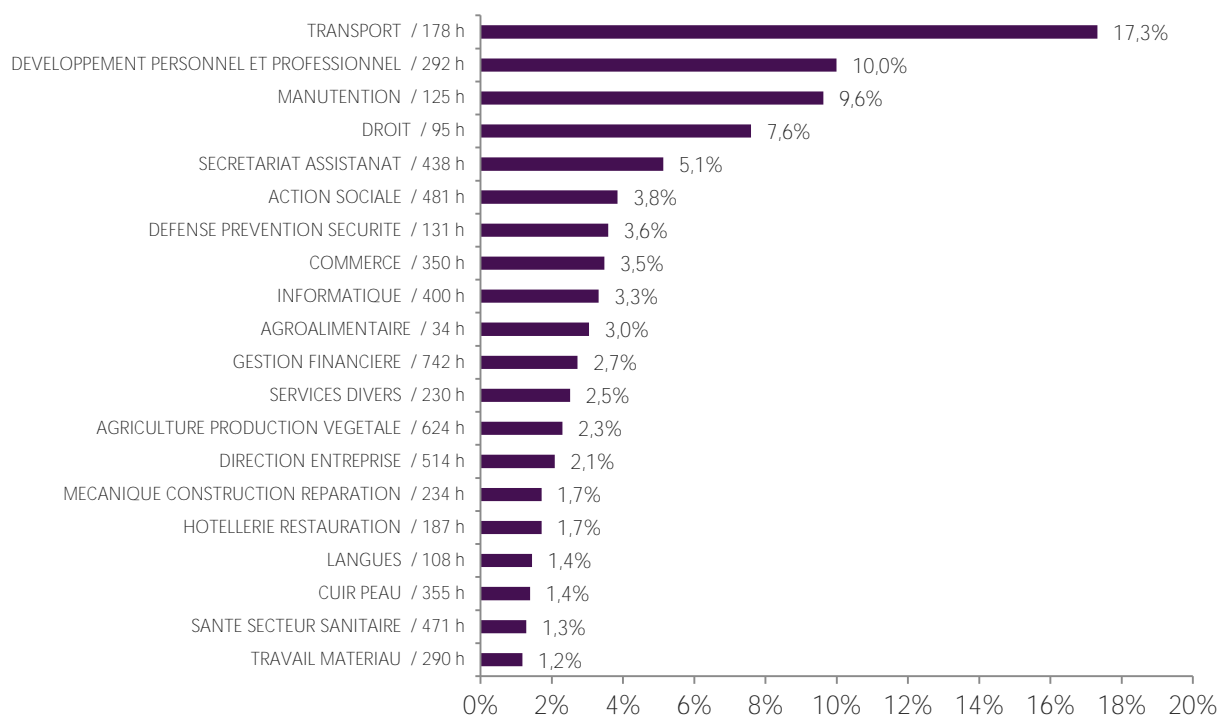
Champ : demandeurs d'emploi inscrits à Pôle emploi.

Source : Pôle emploi, fichier des entrées en formation.

13_ STATISTIQUES ET INDICATEURS

GRAPHIQUE 3

PART ET DUREE MOYENNE DE FORMATION PAR CHAMP DE FORMATION - 2ème TRIMESTRE 2018



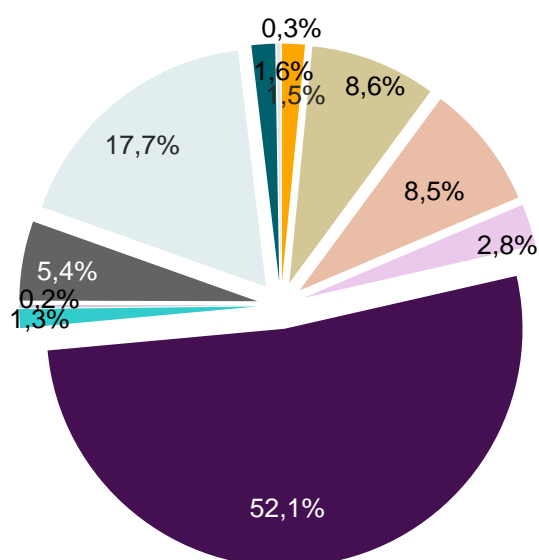
Champ : demandeurs d'emploi inscrits à Pôle emploi.

Source : Pôle emploi, fichier des entrées en formation.

GRAPHIQUE 4

PART ET DUREE MOYENNE DE FORMATION PAR OBJECTIF DE FORMATION - 2ème TRIMESTRE 2018

- Non déterminé / 0 h
- (Re)mobilisation, aide à l'élaboration de projet professionnel / 433 h
- Adaptation poste de travail AFPR / 284 h
- Adaptation poste travail poe / 293 h
- Certification / 289 h
- Création d'entreprise / 244 h
- Non concerné / 532 h
- Perfectionnement, élargissement des compétences / 289 h
- Professionnalisation / 243 h
- Préparation à la qualification / 359 h
- Remise à niveau, maîtrise des savoirs de base, initiation / 100 h



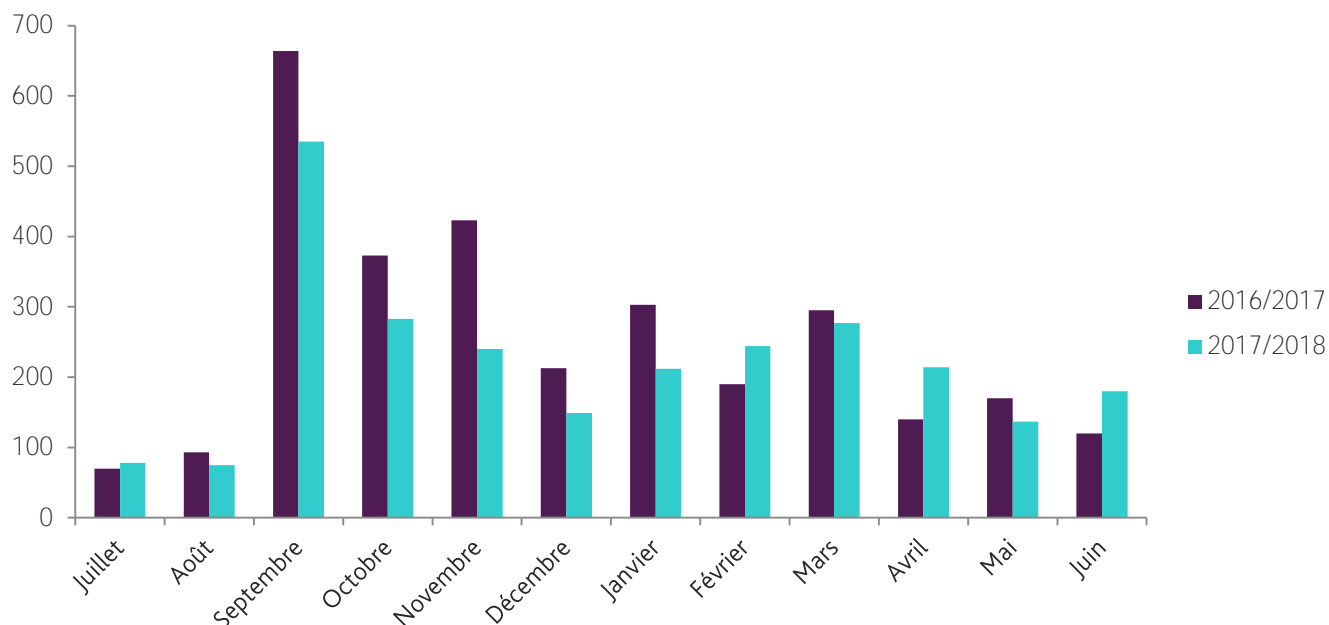
Champ : demandeurs d'emploi inscrits à Pôle emploi.

Source : Pôle emploi, fichier des entrées en formation.

Mayenne

GRAPHIQUE 1

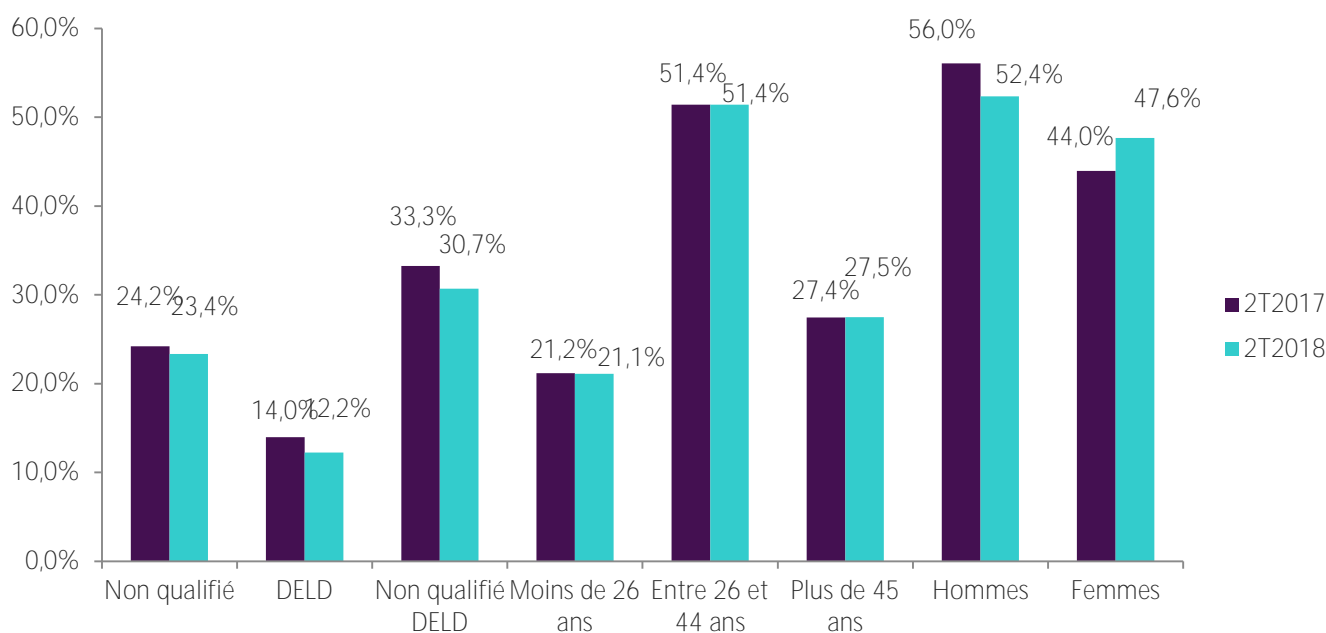
ENTRÉES EN FORMATION DES DEMANDEURS D'EMPLOI



Champ : demandeurs d'emploi inscrits à Pôle emploi.
Source : Pôle emploi, fichier des entrées en formation.

GRAPHIQUE 2

CARACTÉRISTIQUES DES DEMANDEURS D'EMPLOI ENTRÉS EN FORMATION - 2ème TRIMESTRE 2017 ET 2ème TRIMESTRE 2018



Champ : demandeurs d'emploi inscrits à Pôle emploi.

Non qualifié : (niveau de formation inférieur à BEP, CAP ou égal à BEP, CAP mais sans diplôme obtenu)

DELD : demandeurs d'emploi de longue durée (au moins 12 mois en catégorie A au cours des 15 derniers mois précédant l'entrée en formation).

Non qualifié DELD : demandeurs d'emploi non qualifié ou de longue durée.

Source : Pôle emploi, fichier des entrées en formation.

15_ STATISTIQUES ET INDICATEURS

TABLEAU 1

ANCIENNETE AVANT L'ENTREE EN FORMATION ET DUREE DE LA FORMATION SELON L'AGE ET LE SEXE - 2ème TRIMESTRE 2018

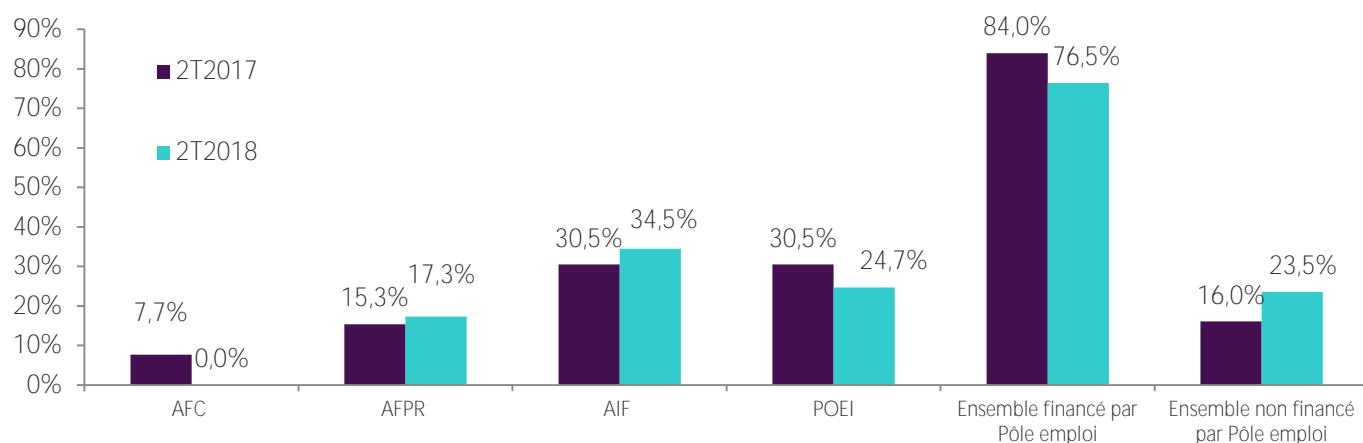
Age à l'entrée	Ancienneté avant l'entrée en formation (en jours)				Durée prévue du plan de formation (en heures)			
	Moyenne	1er quartile	médiane	4ème quartile	Moyenne	1er quartile	médiane	4ème quartile
Moins de 20 ans	79	39	75	83	245	147	210	354
20-24 ans	152	10	97	217	318	70	147	400
25-29 ans	242	12	70	272	367	79	336	400
30-34 ans	179	0	43	238	315	30	146	399
35-39 ans	143	0	43	199	290	30	175	396
40-44 ans	231	0	54	291	382	40	175	400
45-49 ans	231	0	67	194	216	34	140	294
50-55 ans	262	0	58	262	119	25	80	165
55 ans et plus	218	0	116	339	211	35	105	250
Hommes	175	0	64	198	281	35	144	378
Femmes	227	0	75	263	302	56	171	399
Ensemble	200	0	68	231	291	35	167	399

Champ : demandeurs d'emploi inscrits à Pôle emploi.

Source : Pôle emploi, fichier des entrées en formation.

TABLEAU 2

REPARTITION DES ENTREES EN FORMATION SELON LE TYPE DE FORMATION - 2ème TRIMESTRE 2017 ET 2ème TRIMESTRE 2018



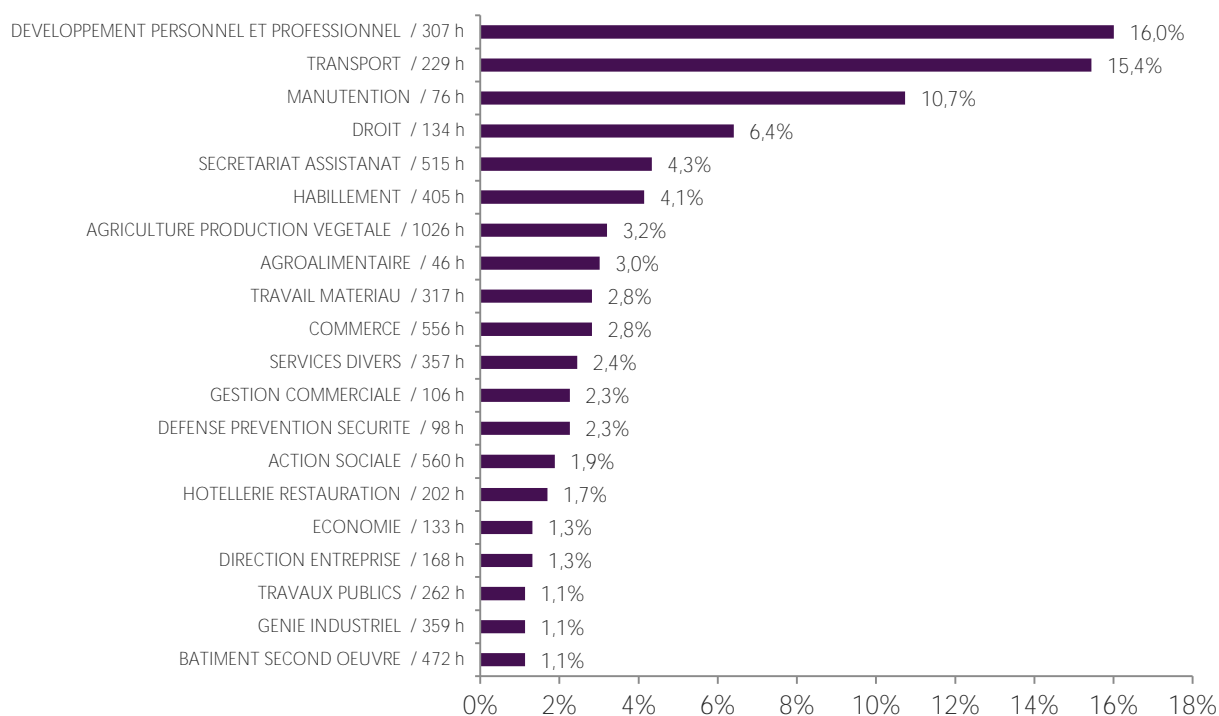
Champ : demandeurs d'emploi inscrits à Pôle emploi.

Source : Pôle emploi, fichier des entrées en formation.

16_ STATISTIQUES ET INDICATEURS

GRAPHIQUE 3

PART ET DUREE MOYENNE DE FORMATION PAR CHAMP DE FORMATION - 2ème TRIMESTRE 2018



Champ : demandeurs d'emploi inscrits à Pôle emploi.

Source : Pôle emploi, fichier des entrées en formation.

GRAPHIQUE 4

PART ET DUREE MOYENNE DE FORMATION PAR OBJECTIF DE FORMATION - 2ème TRIMESTRE 2018

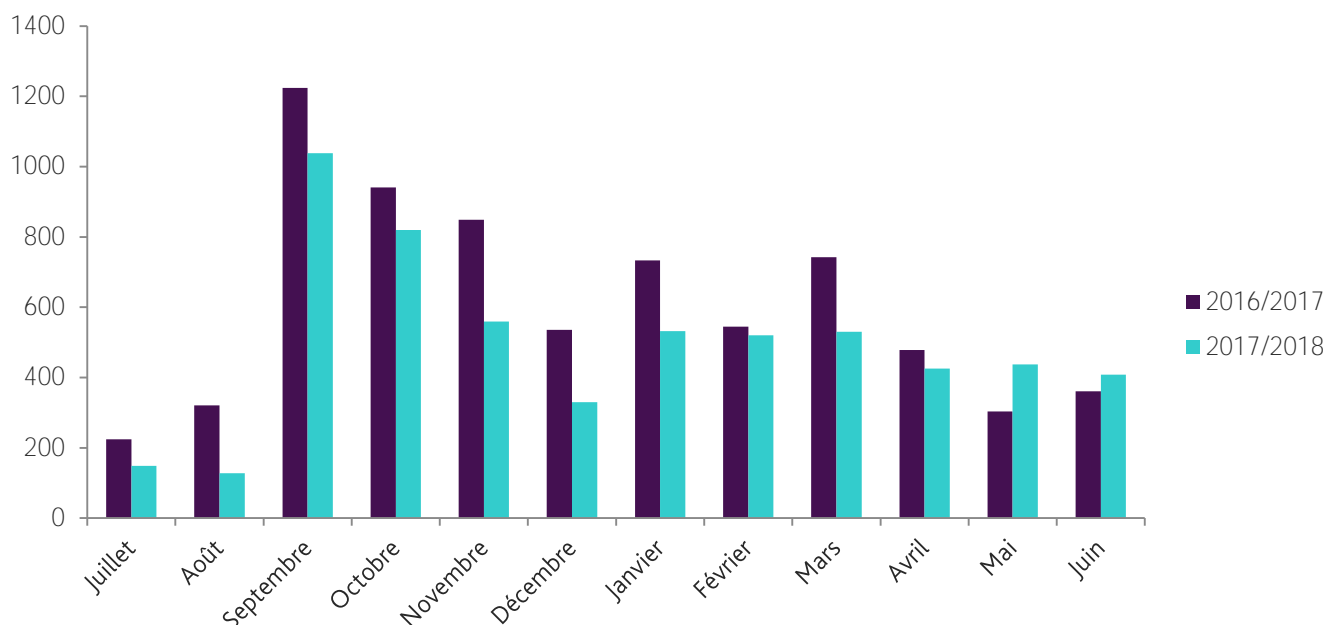


Champ : demandeurs d'emploi inscrits à Pôle emploi.

Source : Pôle emploi, fichier des entrées en formation.

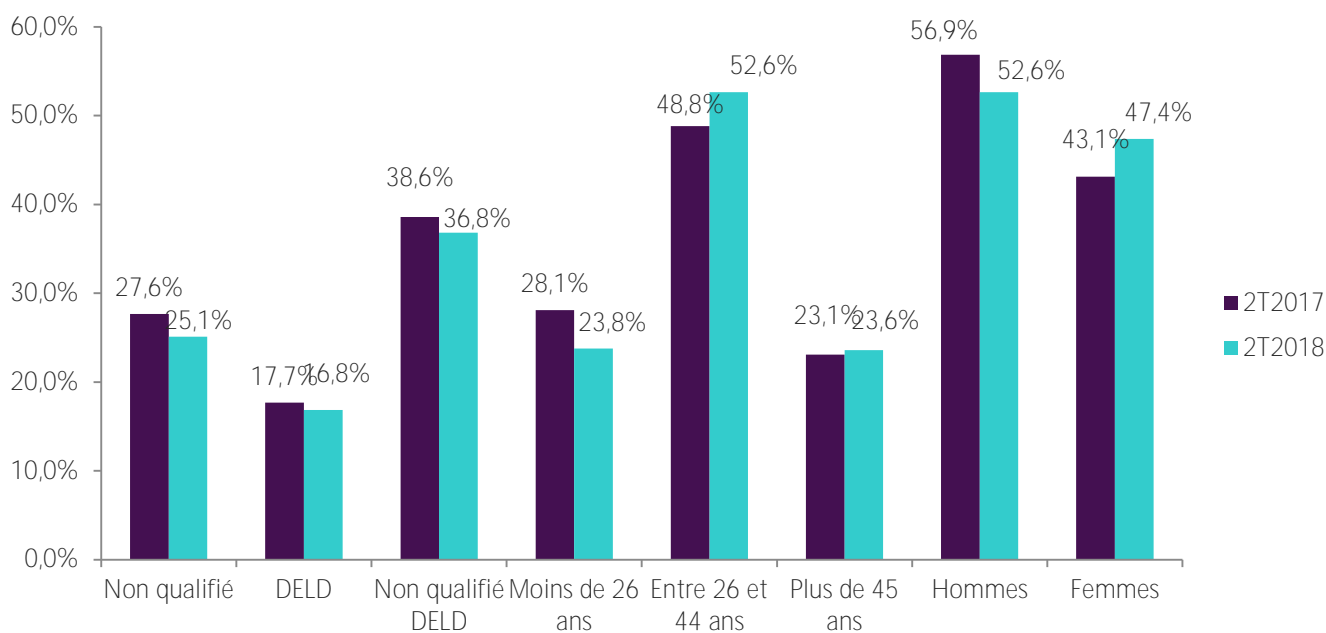
Sarthe

GRAPHIQUE 1
ENTREES EN FORMATION DES DEMANDEURS D'EMPLOI



GRAPHIQUE 2

CARACTERISTIQUES DES DEMANDEURS D'EMPLOI ENTRES EN FORMATION - 2^{ème} TRIMESTRE 2017 ET 2^{ème} TRIMESTRE 2018



Champ : demandeurs d'emploi inscrits à Pôle emploi.

Non qualifié : (niveau de formation inférieur à BEP, CAP ou égal à BEP, CAP mais sans diplôme obtenu)

DELD : demandeurs d'emploi de longue durée (au moins 12 mois en catégorie A au cours des 15 derniers mois précédant l'entrée en formation).

Non qualifié DELD : demandeurs d'emploi non qualifié ou de longue durée.

Source : Pôle emploi, fichier des entrées en formation.

TABLEAU 1

ANCIENNETE AVANT L'ENTREE EN FORMATION ET DUREE DE LA FORMATION SELON L'AGE ET LE SEXE - 2ème TRIMESTRE 2018

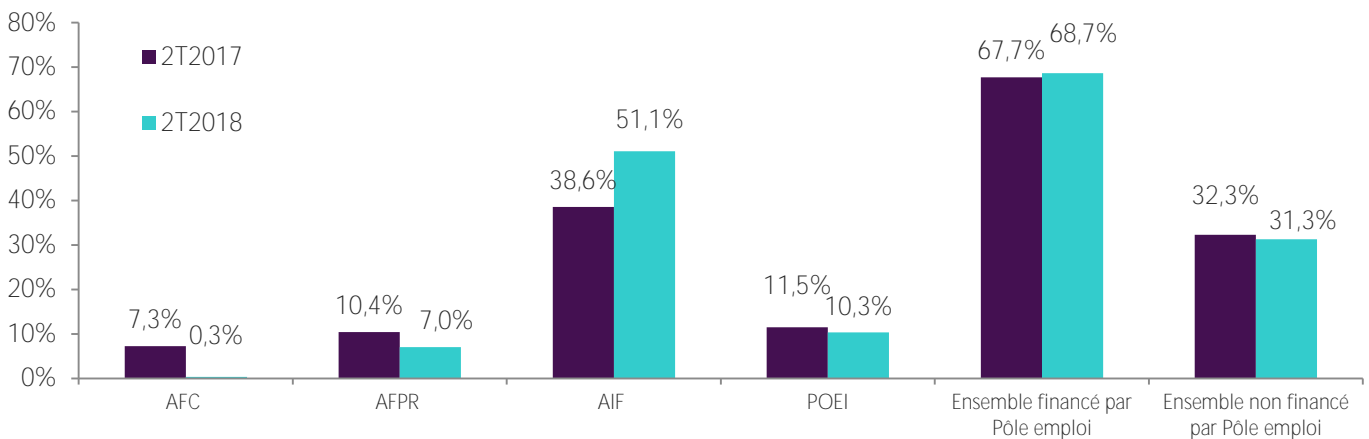
Age à l'entrée	Ancienneté avant l'entrée en formation (en jours)				Durée prévue du plan de formation (en heures)			
	Moyenne	1er quartile	médiane	4ème quartile	Moyenne	1er quartile	médiane	4ème quartile
Moins de 20 ans	124	5	50	195	433	196	400	600
20-24 ans	179	2	89	257	421	70	377	600
25-29 ans	198	0	69	273	326	30	223	400
30-34 ans	198	0	80	277	379	35	175	400
35-39 ans	210	0	43	224	284	30	135	400
40-44 ans	255	0	65	297	248	30	105	315
45-49 ans	291	0	27	300	317	34	112	400
50-55 ans	211	0	36	306	260	31	145	396
55 ans et plus	322	0	0	229	168	21	35	210
Hommes	183	0	22	224	310	30	140	400
Femmes	256	0	103	306	341	35	224	571
Ensemble	218	0	62	267	324	35	189	400

Champ : demandeurs d'emploi inscrits à Pôle emploi.

Source : Pôle emploi, fichier des entrées en formation.

TABLEAU 2

REPARTITION DES ENTREES EN FORMATION SELON LE TYPE - 2ème TRIMESTRE 2017 ET 2ème TRIMESTRE 2018



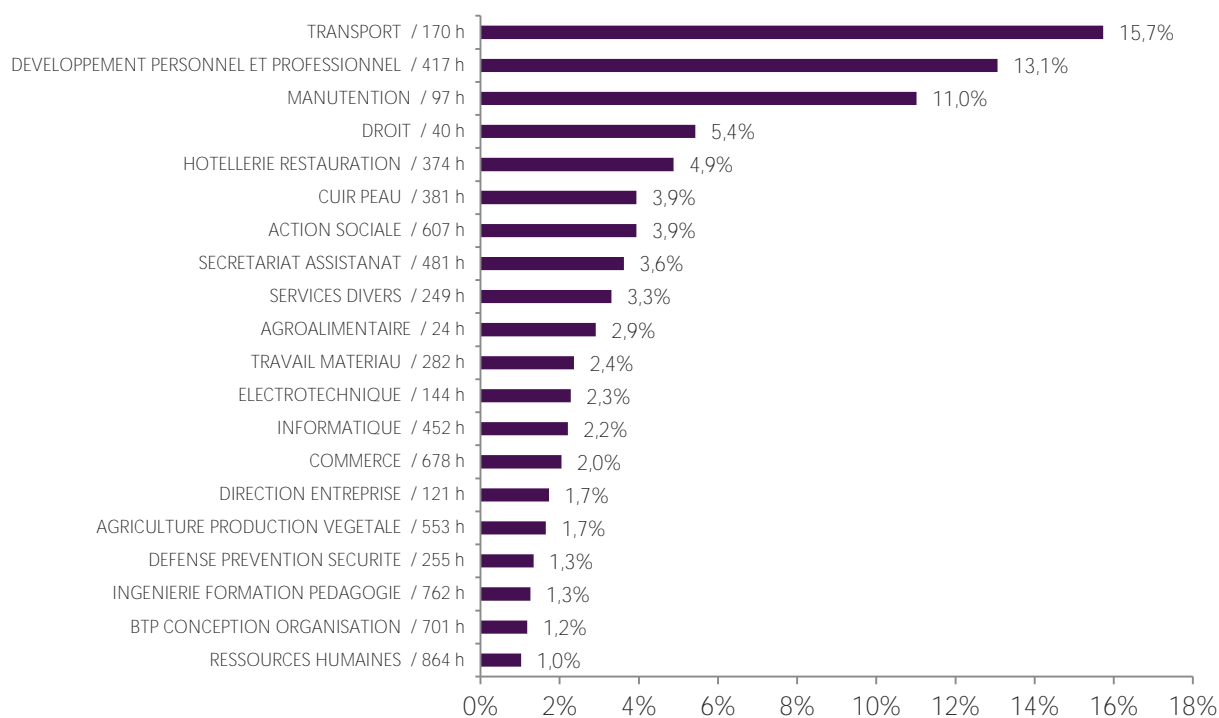
Champ : demandeurs d'emploi inscrits à Pôle emploi.

Source : Pôle emploi, fichier des entrées en formation.

19_ STATISTIQUES ET INDICATEURS

GRAPHIQUE 3

PART ET DUREE MOYENNE DE FORMATION PAR CHAMP DE FORMATION - 2ème TRIMESTRE 2018



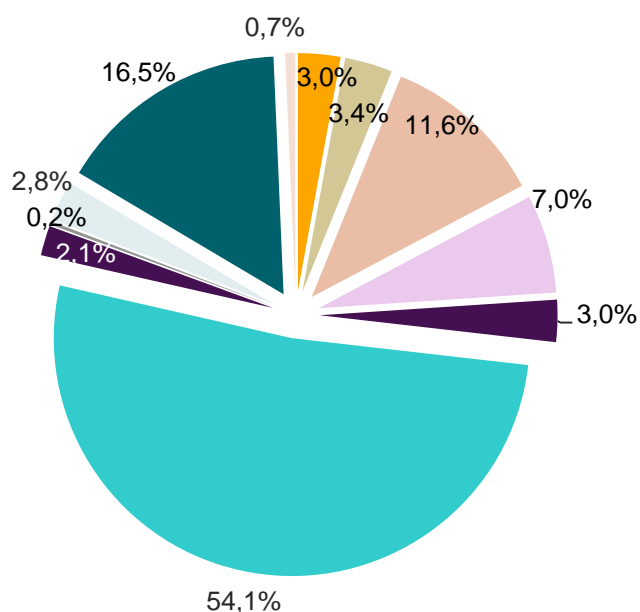
Champ : demandeurs d'emploi inscrits à Pôle emploi.

Source : Pôle emploi, fichier des entrées en formation.

GRAPHIQUE 4

PART ET DUREE MOYENNE DE FORMATION PAR OBJECTIF DE FORMATION - 2ème TRIMESTRE 2018

- Remise à niveau, maîtrise des savoirs de base, initiation / 90 h
- Non déterminé / 0 h
- (Re)mobilisation, aide à l'élaboration de projet professionnel / 493 h
- Adaptation poste de travail AFPR / 308 h
- Adaptation poste travail poe / 254 h
- Certification / 334 h
- Création d'entreprise / 219 h
- Non concerné / 509 h
- Perfectionnement, élargissement des compétences / 128 h
- Professionnalisation / 264 h
- Préparation à la qualification / 428 h

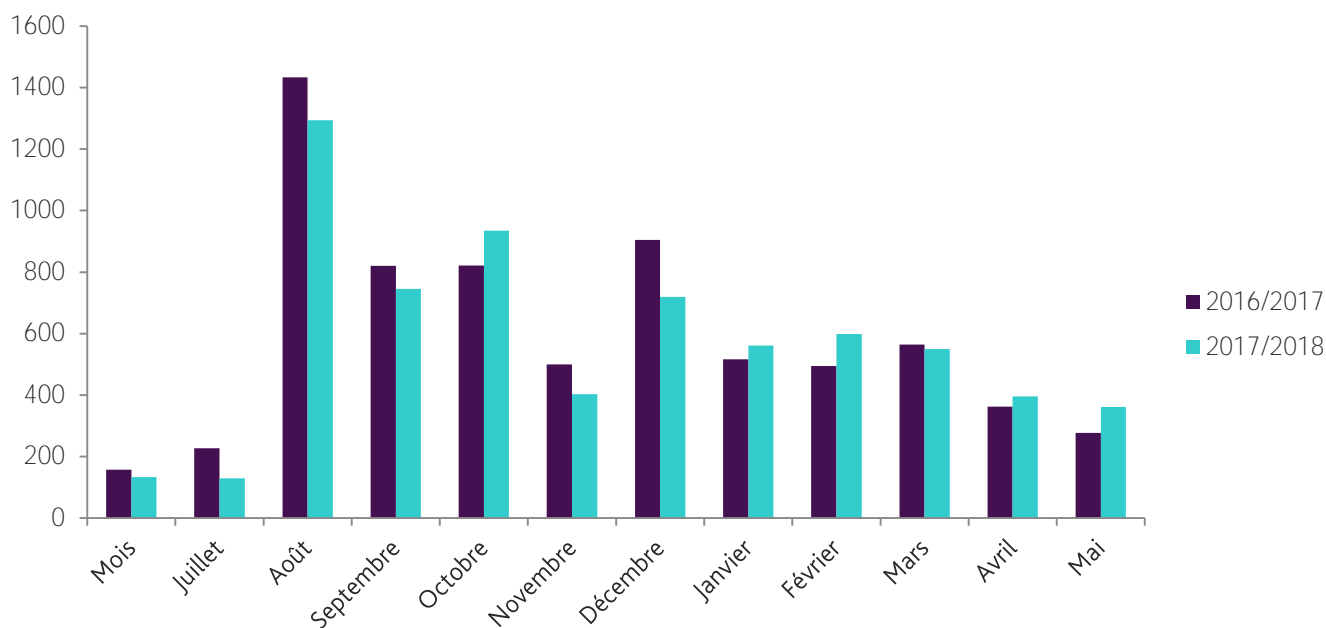


Champ : demandeurs d'emploi inscrits à Pôle emploi.

Source : Pôle emploi, fichier des entrées en formation.

GRAPHIQUE 1

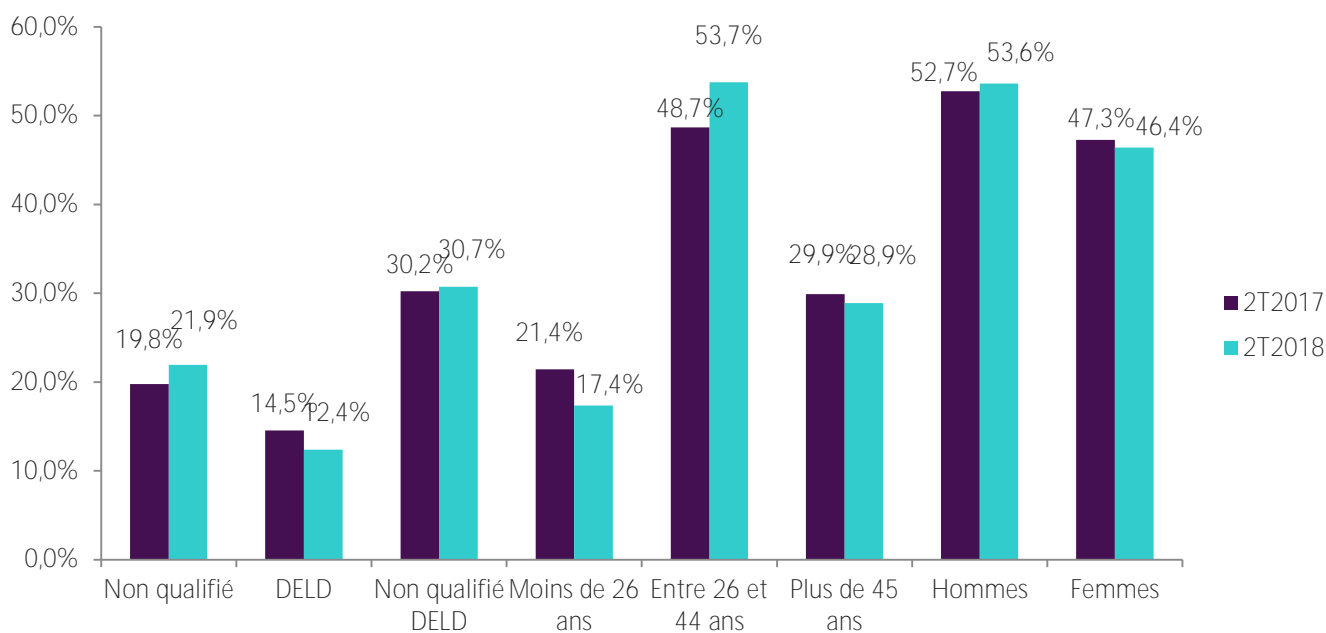
ENTRÉES EN FORMATION DES DEMANDEURS D'EMPLOI



Champ : demandeurs d'emploi inscrits à Pôle emploi.
 Source : Pôle emploi, fichier des entrées en formation.

GRAPHIQUE 2

CARACTÉRISTIQUES DES DEMANDEURS D'EMPLOI ENTRÉS EN FORMATION - 2ème TRIMESTRE 2017 ET 2ème TRIMESTRE 2018



Champ : demandeurs d'emploi inscrits à Pôle emploi.

Non qualifié : (niveau de formation inférieur à BEP, CAP ou égal à BEP, CAP mais sans diplôme obtenu)

DELD : demandeurs d'emploi de longue durée (au moins 12 mois en catégorie A au cours des 15 derniers mois précédant l'entrée en formation).

Non qualifié DELD : demandeurs d'emploi non qualifié ou de longue durée.

Source : Pôle emploi, fichier des entrées en formation.

21_ STATISTIQUES ET INDICATEURS

TABLEAU 1

ANCIENNETE AVANT L'ENTREE EN FORMATION ET DUREE DE LA FORMATION SELON L'AGE ET LE SEXE - 2ème TRIMESTRE 2018

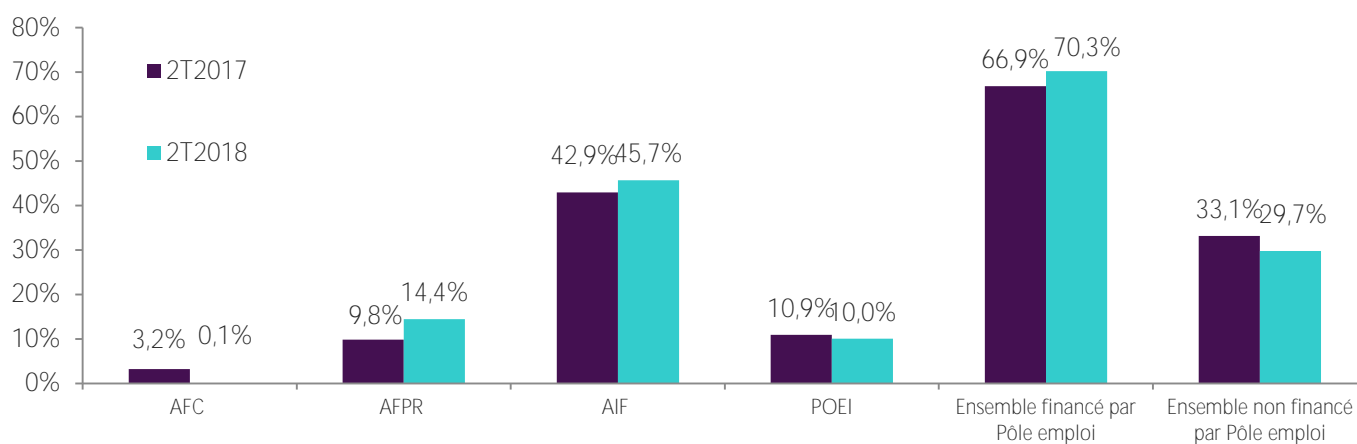
Age à l'entrée	Ancienneté avant l'entrée en formation (en jours)				Durée prévue du plan de formation (en heures)			
	Moyenne	1er quartile	médiane	4ème quartile	Moyenne	1er quartile	médiane	4ème quartile
Moins de 20 ans	87	12	48	152	495	200	400	600
20-24 ans	191	6	107	258	385	70	308	413
25-29 ans	161	0	67	199	312	31	140	400
30-34 ans	182	0	64	218	352	35	273	400
35-39 ans	248	0	72	325	273	35	175	399
40-44 ans	206	0	86	265	278	30	140	400
45-49 ans	267	0	35	341	212	30	103	378
50-55 ans	330	0	58	368	221	30	140	378
55 ans et plus	347	0	89	477	176	35	140	315
Hommes	197	0	23	214	258	30	120	392
Femmes	263	1	115	321	329	70	280	400
Ensemble	228	0	71	267	291	35	147	399

Champ : demandeurs d'emploi inscrits à Pôle emploi.

Source : Pôle emploi, fichier des entrées en formation.

TABLEAU 2

REPARTITION DES ENTREES EN FORMATION SELON LE TYPE DE FORMATION - 2ème TRIMESTRE 2017 ET 2ème TRIMESTRE 2018



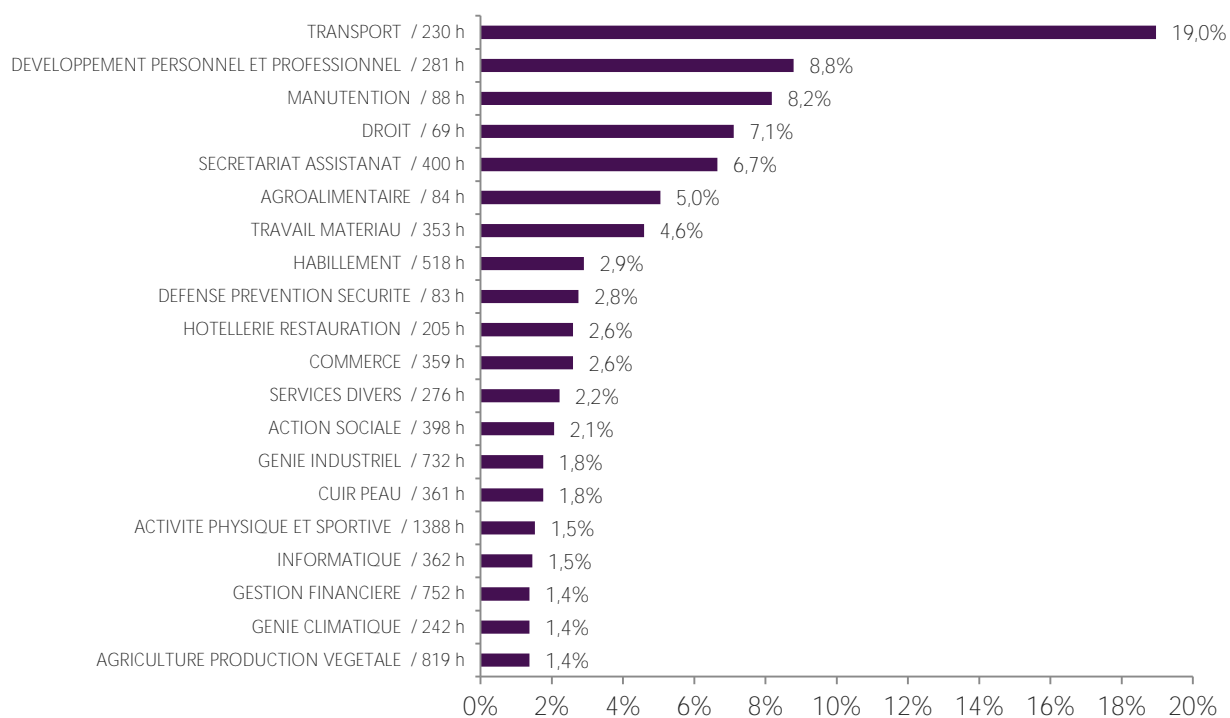
Champ : demandeurs d'emploi inscrits à Pôle emploi.

Source : Pôle emploi, fichier des entrées en formation.

22_ STATISTIQUES ET INDICATEURS

GRAPHIQUE 3

PART ET DUREE MOYENNE DE FORMATION PAR CHAMP DE FORMATION - 2ème TRIMESTRE 2018



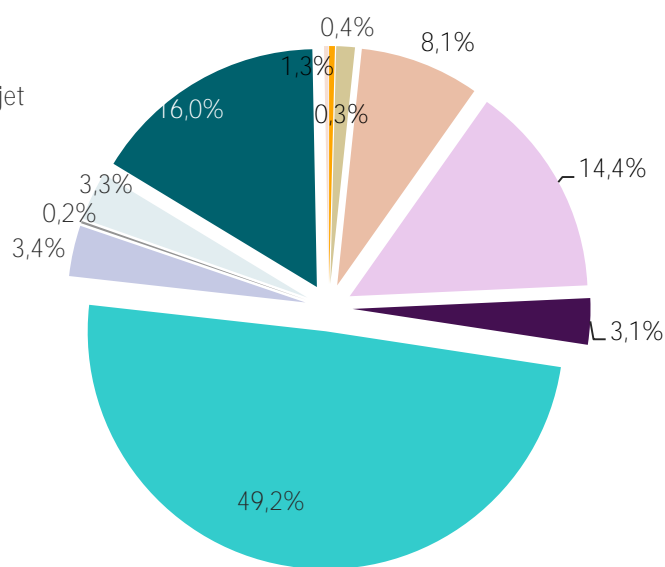
Champ : demandeurs d'emploi inscrits à Pôle emploi.

Source : Pôle emploi, fichier des entrées en formation.

GRAPHIQUE 4

PART ET DUREE MOYENNE DE FORMATION PAR OBJECTIF DE FORMATION - 2ème TRIMESTRE 2018

- Remise à niveau, maîtrise des savoirs de base, initiation / 202 h
- Non déterminé / 0 h
- (Re)mobilisation, aide à l'élaboration de projet professionnel / 346 h
- Adaptation poste de travail AFPR / 326 h
- Adaptation poste travail poe / 225 h
- Certification / 325 h
- Création d'entreprise / 110 h
- Non concerné / 110 h
- Perfectionnement, élargissement des compétences / 84 h
- Professionnalisation / 250 h
- Préparation à la qualification / 399 h



Champ : demandeurs d'emploi inscrits à Pôle emploi.

Source : Pôle emploi, fichier des entrées en formation.