



STATISTIQUES ET INDICATEURS

MARCHE DU TRAVAIL : SYNTHESE LOIRE ATLANTIQUE SITUATION AU 30/09/2018



DIFFUSION EN EXTERNE UNIQUEMENT AU TRIMESTRE SOUS RESERVE DE MENTION DE LA SOURCE « POLE EMPLOI PAYS DE LA LOIRE »

L'ESSENTIEL

L'évolution annuelle du nombre de demandeurs d'emploi de catégorie A est stable à fin septembre 2018.

Les demandeurs d'emploi de 50 ans et plus, qui représentent **22,7%** des demandeurs d'emploi, ont une situation plus favorable (-0,3% d'évolution annuelle).

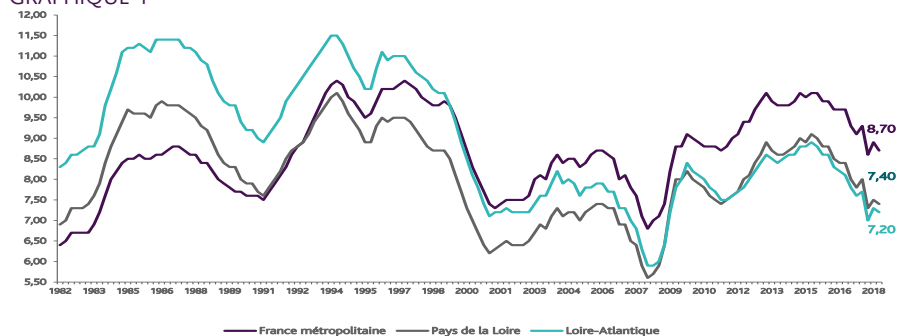
120 530 demandeurs d'emploi (catégories A, B et C) en moyenne en données CVS sont comptabilisés à fin septembre sur le département de la Loire-Atlantique, soit **1,1%** de plus par rapport à septembre 2017.

Au cours des douze derniers mois, Pôle emploi a recueilli **108 252** offres d'emploi soit une hausse de **8,5%** en évolution annuelle.

LE TAUX DE CHOMAGE

Au deuxième trimestre 2018, avec **7,2%** de la population active, le taux de chômage du département de la Loire-Atlantique affiche une valeur inférieure à celle enregistrée au niveau régional (**7,4%**) et au niveau national (**8,7%**). En un an, le taux de chômage diminue de **0,4 point** sur le département, soit une situation identique à celle de la région des Pays de la Loire et à celle de la France métropolitaine.

GRAPHIQUE 1

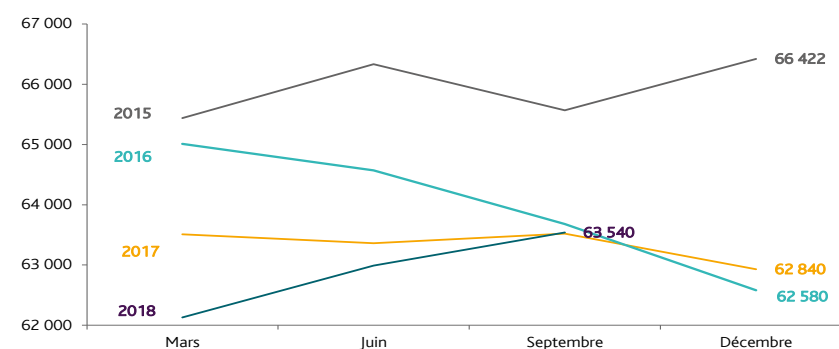


Source : INSEE

EVOLUTION DE LA DEFM CAT A (CVS)

En septembre 2018, sur le département de la Loire-Atlantique, la demande d'emploi de catégorie A s'établit en moyenne à **63 540** personnes.

GRAPHIQUE 2



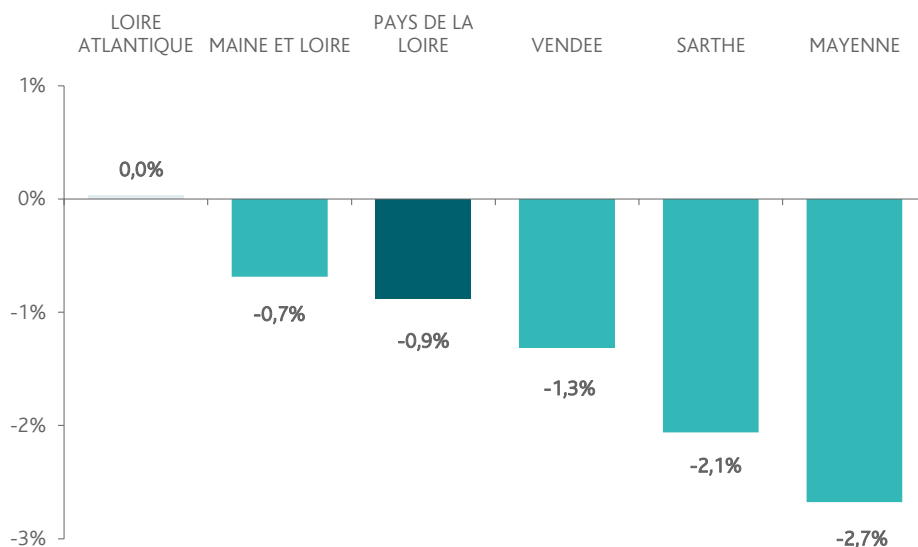
Source : Pôle Emploi

LA DEMANDE D'EMPLOI EN FIN DE MOIS (CATEGORIE A - CVS)

Fin septembre 2018, le nombre de demandeurs d'emploi de catégorie A en Loire-Atlantique affiche une stabilité comparativement à septembre 2017. Cette évolution est moins favorable que celle affichée par la région des Pays de la Loire (-0,9%).

GRAPHIQUE 3

EVOLUTION ANNUELLE DE LA DEFM

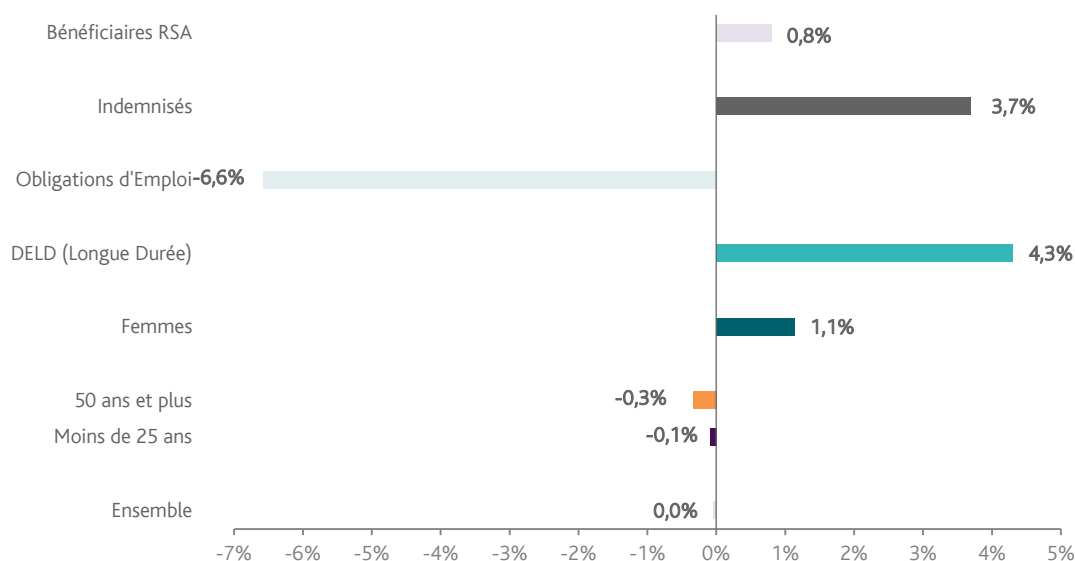


Source : Direccte et Pôle Emploi

En ajoutant à la catégorie A, les demandeurs d'emploi recensés en catégorie B et ceux en catégorie C, le nombre de demandeurs d'emploi s'établit en moyenne sur le département de la Loire-Atlantique à **120 530** en données CVS, soit une hausse de **+1,1%** par rapport à septembre 2017.

EVOLUTION DE LA DEFM PAR POPULATION (CATEGORIE A)

GRAPHIQUE 4



Source : Pôle Emploi Persee

Même si l'évolution moyenne de la demande d'emploi de catégorie A s'établit à **0%** en septembre 2018, celle de certaines catégories de population apparaît plus favorable. C'est le cas des demandeurs d'emploi de 50 ans et plus et des demandeurs en obligation d'emploi. En un an, leurs volumes ont respectivement diminué de **-0,3%** et **-6,6%**. A contrario, les demandeurs d'emploi de longue durée affichent une hausse de **+4,3%**.

LES 15 METIERS LES PLUS RECHERCHES PAR LES DEMANDEURS D'EMPLOI

DEFM catégorie A	septembre 2018	Poids (métier / total des métiers)	Evolution annuelle
K1303 Assistance auprès d'enfants	2 198	3,7%	-9,8%
K2204 Nettoyage de locaux	1 812	3,1%	-8,4%
N1103 Magasinage et préparation de commandes	1 421	2,4%	-2,5%
M1607 Secrétariat	1 342	2,3%	-3,8%
D1214 Vente en habillement et accessoires de la personne	1 230	2,1%	-9,6%
K1304 Services domestiques	1 084	1,8%	-11,7%
D1507 Mise en rayon libre-service	904	1,5%	-3,7%
N1105 Manutention manuelle de charges	881	1,5%	-10,2%
M1601 Accueil et renseignements	876	1,5%	4,5%
N4105 Conduite et livraison par tournées sur courte distance	872	1,5%	2,5%
J1301 Personnel polyvalent des services hospitaliers	824	1,4%	-8,3%
D1401 Assistanat commercial	801	1,3%	-7,7%
A1203 Entretien des espaces verts	782	1,3%	-5,8%
M1602 Opérations administratives	773	1,3%	-6,4%
G1602 Personnel de cuisine	769	1,3%	-8,1%

Source : Pôle Emploi Persee

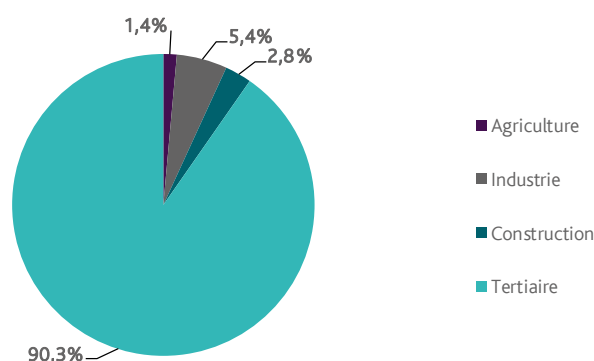
A fin septembre 2018, les métiers les plus recherchés par les demandeurs d'emploi se trouvent principalement dans ces trois secteurs :

- « Services à la personne et à la collectivité » avec les métiers « Assistance auprès d'enfants » (2 198 demandeurs, -9,8%), « Nettoyage de locaux » (1 812 demandeurs, -8,4%) et « Services domestiques » (1 084 demandeurs, -11,7%) ;
- « Transport et logistique » pour les métiers « Magasinage et préparation de commandes » (1 421 demandeurs, -2,5%), « Manutention manuelle de charges » (881 demandeurs, -10,2%) et « Conduite et livraison par tournées sur courte distance » (872 demandeurs, +2,5%) ;
- « Support à l'entreprise » pour les métiers « Secrétariat » (1 342 demandeurs, -3,8%), « Accueil et renseignements » (876 demandeurs, +4,5%) et « Opérations administratives » (773 demandeurs, -6,4%).

LES OFFRES D'EMPLOI ENREGISTREES (OEE) PAR SECTEUR D'ACTIVITE ET PAR CONTRAT DE TRAVAIL

REPARTITION DE L'OFFRE D'EMPLOI PAR SECTEUR D'ACTIVITE

GRAPHIQUE 5



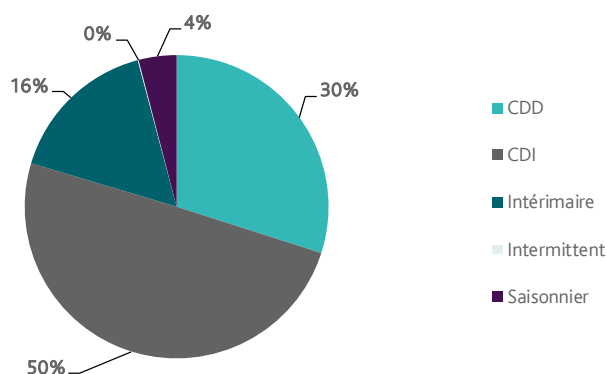
Secteurs	Cumul 12 mois	Evol. Annuelle Cumulée
Agriculture	1 549	-31,9%
Industrie	5 850	-0,7%
Construction	3 077	21,5%
Tertiaire	97 776	9,7%
TOTAL	108 252	8,5%

Source : Pôle Emploi Persee

Sur un an, d'octobre 2017 à septembre 2018, Pôle emploi a recueilli 108 252 offres d'emploi sur le département de la Loire-Atlantique soit 8,5% de plus qu'au cours des douze mois précédents. Plus de 90% de ces offres sont issues du tertiaire (97 776 offres) et 1,4% viennent de l'agriculture. La construction représente 2,8% des offres et l'industrie 5,4%.

A noter : les offres d'emploi intérimaire sont concentrées dans le tertiaire.

GRAPHIQUE 6



Contrats	Cumul 12 mois	Evol. Annuelle Cumulée
CDD	32 416	-5,6%
CDI	53 785	27,5%
Intérimaire	17 585	1,1%
Intermittent	99	-15,4%
Saisonnier	4 367	-23,9%
TOTAL	108 252	8,5%

Source : Pôle Emploi Persee

Au regard des types de contrat de travail, la hausse est plus prononcée du côté des offres d'emploi de type contrat à durée indéterminée (+27,5%) et des offres d'emploi intérimaire (+1,1%). A contrario, les offres d'emploi de type contrat à durée déterminée sont en baisse (-5,6%) ainsi que les offres d'emploi saisonnier (-23,9%). Les offres d'emploi de type contrat à durée indéterminée représentent la plus importante part des offres avec 50%.

LES 15 METIERS LES PLUS RECHERCHES PAR LES EMPLOYEURS

Offres d'Emploi Enregistrées	De octobre 2017 à septembre 2018	Poids (métier / total des métiers)	Evolution annuelle cumulée
D1507 Mise en rayon libre-service	3 947	3,6%	195,7%
K2204 Nettoyage de locaux	3 886	3,6%	12,5%
G1803 Service en restauration	3 261	3,0%	35,6%
G1602 Personnel de cuisine	3 205	3,0%	7,8%
K1304 Services domestiques	2 572	2,4%	10,2%
K1303 Assistance auprès d'enfants	2 255	2,1%	-20,9%
N1103 Magasinage et préparation de commandes	2 099	1,9%	-46,0%
G1603 Personnel polyvalent en restauration	2 063	1,9%	73,2%
K1302 Assistance auprès d'adultes	1 961	1,8%	22,5%
N1105 Manutention manuelle de charges	1 828	1,7%	126,2%
N4101 Conduite de transport de marchandises sur longue distance	1 782	1,6%	4,0%
D1106 Vente en alimentation	1 763	1,6%	13,1%
M1203 Comptabilité	1 644	1,5%	9,0%
M1603 Distribution de documents	1 625	1,5%	90,5%
D1401 Assistanat commercial	1 607	1,5%	30,0%

Source : Pôle Emploi Persee

En cumul sur douze mois, les métiers les plus recherchés par les employeurs se trouvent en grande majorité dans ces trois secteurs :

- « Services à la personne et à la collectivité » avec les métiers « Nettoyage de locaux » (3 886 offres), « Services domestiques » (2 572 offres) et « Assistance auprès d'enfants » (2 255 offres) ;
- « Hôtellerie-restauration, tourisme, loisirs et animation » avec les métiers « Service en restauration » (3 261 offres), « Personnel de cuisine » (3 205 offres) et « Personnel polyvalent en restauration » (2 063 offres) ;
- « Transport et logistique » avec les métiers « Magasinage et préparation de commandes » (2 099 offres), « Manutention manuelle de charges » (1 828 offres) et « Conduite de transport de marchandises sur longue distance » (1 782 offres).

Directeur de publication :
Alain MAUNY
Directeur de la rédaction :
Josette BARREAUD
Conception et réalisation :
Service Statistiques, Etudes et Evaluation
Catherine DORNIC, Brigitte VIGOUROUX.

Contact : statsPDL@pole-emploi.fr

Pôle emploi Pays de la Loire,
1 rue de la Cale Crucy - CS 67910
44179 NANTES Cedex 4

www.pole-emploi.org
www.observatoire-emploi-paysdelaloire.fr

