



## STATISTIQUES ET INDICATEURS

### MARCHE DU TRAVAIL : SYNTHESE PAYS DE LA LOIRE SITUATION AU 30/09/2018



DIFFUSION EN EXTERNE UNIQUEMENT AU TRIMESTRE SOUS RESERVE DE MENTION DE LA SOURCE « POLE EMPLOI PAYS DE LA LOIRE »

#### L'ESSENTIEL

L'évolution annuelle du nombre de demandeurs d'emploi de catégorie A est de **-0,9%** à fin septembre 2018.

Les demandeurs d'emploi de longue durée, qui représentent **39,9%** des demandeurs d'emploi, ont une situation moins favorable (**+3%** d'évolution annuelle).

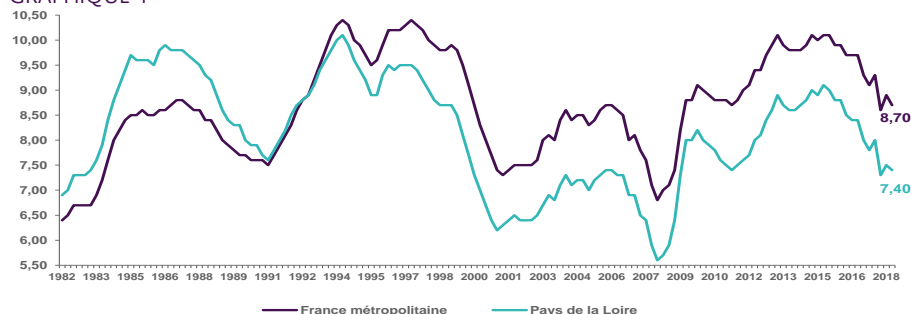
**321 020** demandeurs d'emploi (catégories A, B et C) en moyenne en données CVS sont comptabilisés à fin septembre sur la région des Pays de la Loire, soit **0,4%** de plus qu'en septembre 2017.

Au cours des douze derniers mois, Pôle emploi a recueilli **234 232** offres d'emploi soit une hausse de **6,1%** en évolution annuelle.

### LE TAUX DE CHOMAGE

Au deuxième trimestre 2018, avec **7,4%** de la population active, le taux de chômage de la région des Pays de la Loire affiche une valeur inférieure à celle enregistrée au niveau national (**8,7%**). En un an, le taux de chômage diminue de **0,4** point au niveau régional et au niveau national.

GRAPHIQUE 1

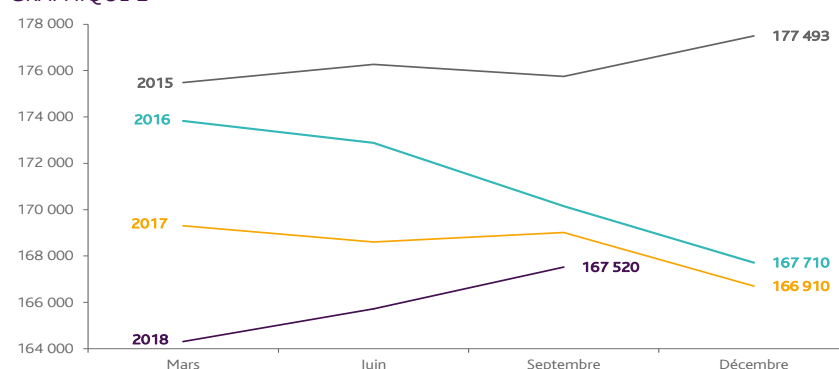


Source : INSEE

### EVOLUTION DE LA DEFM CAT A (CVS)

En septembre 2018, sur la région des Pays de la Loire, la demande d'emploi de catégorie A s'établit en moyenne à **167 520** personnes.

GRAPHIQUE 2



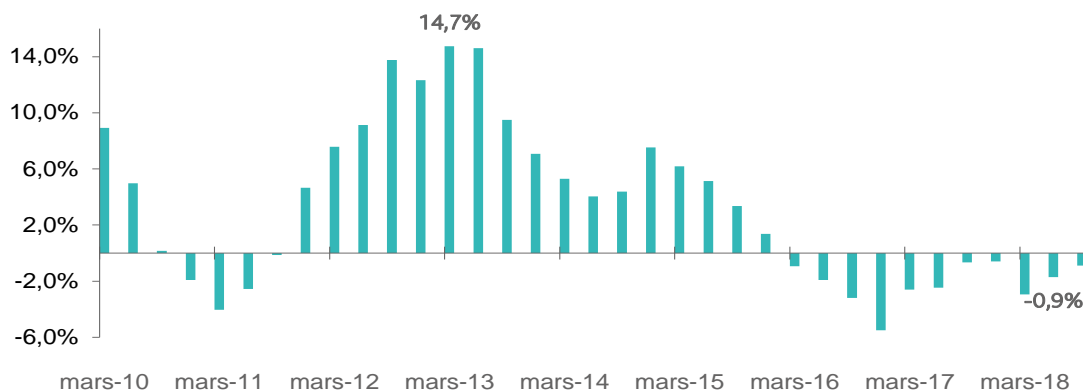
Source : Pôle Emploi

# LA DEMANDE D'EMPLOI EN FIN DE MOIS (CATEGORIE A - CVS)

Fin septembre 2018, le nombre de demandeurs d'emploi de catégorie A affiche une baisse de **-0,9%** en évolution annuelle.

GRAPHIQUE 3

## EVOLUTION ANNUELLE DE LA DEFM

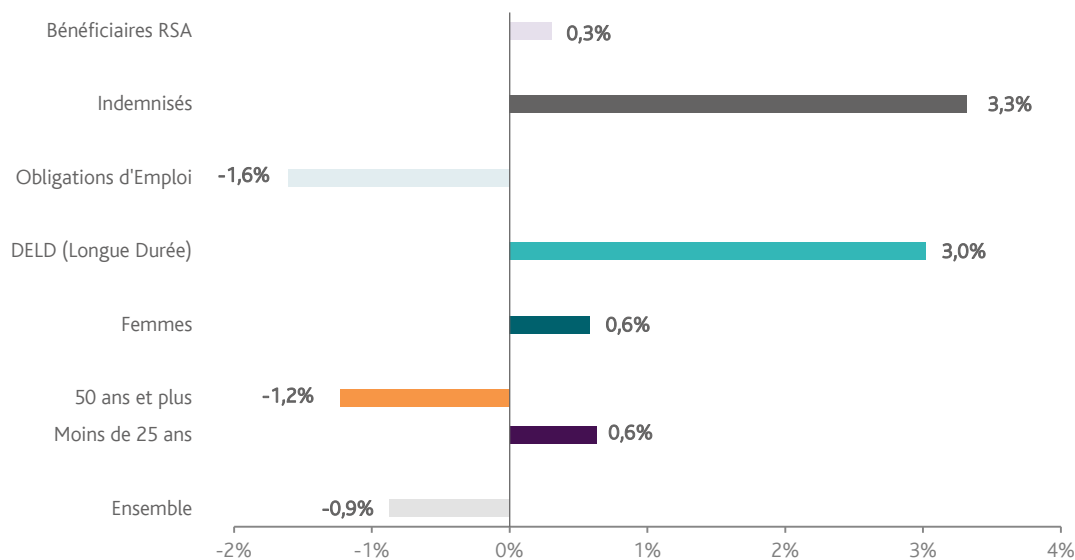


Source : Direccte et Pôle Emploi

Fin septembre 2018, dans les Pays de la Loire, le nombre de demandeurs d'emploi tenus de rechercher un emploi et sans activité (catégorie A) s'établit en moyenne à **167 520**. Ce nombre augmente de **1,1%** sur le trimestre et baisse de **0,9%** sur un an. En France métropolitaine, ce nombre augmente de **0,5%** ce trimestre (**-1,2%** sur un an).

## EVOLUTION DE LA DEFM PAR POPULATION (CATEGORIE A)

GRAPHIQUE 4



Source : Pôle Emploi Persee

Même si l'évolution moyenne de la demande d'emploi de catégorie A s'établit à **-0,9%** en septembre 2018, celle des demandeurs d'emploi de longue durée apparaît moins favorable. En un an, leur volume a augmenté de **+3%**.

# LES 15 METIERS LES PLUS RECHERCHES PAR LES DEMANDEURS D'EMPLOI

DEFM catégorie A	septembre 2018	Poids (métier / total des métiers)	Evolution annuelle
K1303 Assistance auprès d'enfants	5 982	3,9%	-8,8%
K2204 Nettoyage de locaux	5 298	3,4%	-5,7%
K1304 Services domestiques	4 187	2,7%	-10,5%
N1103 Magasinage et préparation de commandes	3 921	2,5%	-2,8%
H3302 Opérations manuelles d'assemblage, tri ou emballage	3 877	2,5%	-0,4%
M1607 Secrétariat	3 572	2,3%	-2,2%
D1214 Vente en habillement et accessoires de la personne	3 348	2,2%	-10,8%
D1507 Mise en rayon libre-service	2 834	1,8%	-3,7%
N1105 Manutention manuelle de charges	2 675	1,7%	-7,8%
A1203 Entretien des espaces verts	2 665	1,7%	-7,4%
J1301 Personnel polyvalent des services hospitaliers	2 279	1,5%	-13,2%
N4105 Conduite et livraison par tournées sur courte distance	2 132	1,4%	-0,2%
K1302 Assistance auprès d'adultes	2 117	1,4%	-6,7%
M1601 Accueil et renseignements	2 089	1,4%	1,3%
D1505 Personnel de caisse	2 071	1,3%	-4,1%

Source : Pôle Emploi Persee

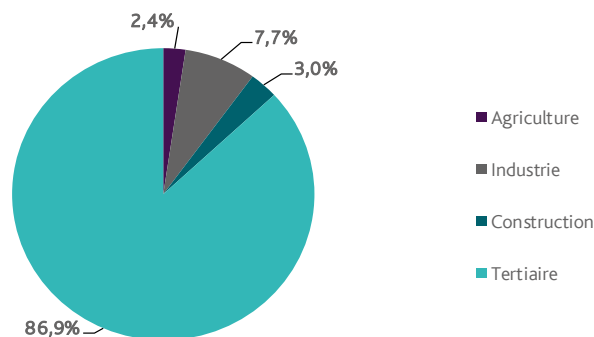
A fin septembre 2018, les métiers les plus recherchés par les demandeurs d'emploi se trouvent principalement dans ces trois secteurs :

- « Services à la personne et à la collectivité » avec les métiers « Assistance auprès d'enfants » (5 982 demandeurs, -8,8%), « Nettoyage de locaux » (5 298 demandeurs, -5,7%), et « Services domestiques » (4 187 demandeurs, -10,5%) ;
- « Transport et logistique » avec les métiers « Magasinage et préparation de commandes » (3 921 demandeurs, -2,8%), « Manutention manuelle de charges » (2 675 demandeurs, -7,8%) et « Conduite et livraison par tournées sur courte distance » (2 132 demandeurs, -0,2%) ;
- « Commerce, vente et grande distribution » pour les métiers « Vente en habillement et accessoires de la personne » (3 348 demandeurs, -10,8%), « Mise en rayon libre-service » (2 834 demandeurs, -3,7%) et « Personnel de caisse » (2 071 demandeurs, -4,1%).

## LES OFFRES D'EMPLOI ENREGISTREES (OEE) PAR SECTEUR D'ACTIVITE ET PAR CONTRAT DE TRAVAIL

### REPARTITION DE L'OFFRE D'EMPLOI PAR SECTEUR D'ACTIVITE

GRAPHIQUE 5



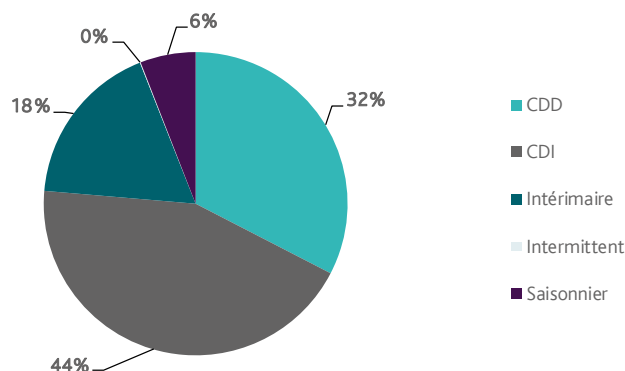
Secteurs	Cumul 12 mois	Evol. Annuelle Cumulée
Agriculture	5 545	-14,7%
Industrie	18 043	9,4%
Construction	7 117	13,1%
Tertiaire	203 527	6,2%
<b>TOTAL</b>	<b>234 232</b>	<b>6,1%</b>

Source : Pôle Emploi Persee

Sur un an, d'octobre 2017 à septembre 2018, Pôle emploi a recueilli **234 232** offres d'emploi sur la région des Pays de la Loire, soit **6,1%** de plus qu'au cours des douze mois précédents. Près de **87%** de ces offres sont issues du tertiaire (**203 527** offres), **7,7%** viennent de l'industrie, **2,4%** de l'agriculture et **3%** de la construction.

A noter : les offres d'emploi intérimaire sont concentrées dans le tertiaire.

GRAPHIQUE 6



Contrats	Cumul 12 mois	Evol. Annuelle Cumulée
CDD	76 329	-5,8%
CDI	102 512	21,5%
Intérimaire	41 385	3,9%
Intermittent	189	-42,6%
Saisonnier	13 817	-9,2%
<b>TOTAL</b>	<b>234 232</b>	<b>6,1%</b>

Source : Pôle Emploi Persee

Au regard des types de contrat de travail, la hausse est plus significative du côté des offres d'emploi de type contrat à durée indéterminée (+21,5%) et des offres d'emploi intérimaire (+3,9%). A contrario, les offres d'emploi de type contrat à durée déterminée enregistrent une baisse de -5,8% ainsi que les offres d'emploi saisonnier (-9,2%). Les offres d'emploi de type contrat à durée indéterminée représentent la plus importante part des offres avec 44%.

## LES 15 METIERS LES PLUS RECHERCHES PAR LES EMPLOYEURS

Offres d'Emploi Enregistrées	De octobre 2017 à septembre 2018	Poids (métier / total des métiers)	Evolution annuelle cumulée
K2204 Nettoyage de locaux	6 968	3,0%	11,3%
D1507 Mise en rayon libre-service	6 088	2,6%	142,8%
G1803 Service en restauration	5 947	2,5%	27,5%
G1602 Personnel de cuisine	5 860	2,5%	0,1%
N4101 Conduite de transport de marchandises sur longue distance	5 764	2,5%	7,6%
K1304 Services domestiques	5 470	2,3%	4,7%
N1103 Magasinage et préparation de commandes	5 244	2,2%	-24,5%
K1302 Assistance auprès d'adultes	4 763	2,0%	10,3%
G1603 Personnel polyvalent en restauration	4 139	1,8%	48,8%
K1303 Assistance auprès d'enfants	3 917	1,7%	-27,7%
M1601 Accueil et renseignements	3 711	1,6%	38,9%
D1401 Assistanat commercial	3 673	1,6%	16,3%
H2102 Conduite d'équipement de production alimentaire	3 491	1,5%	-6,8%
M1203 Comptabilité	3 423	1,5%	7,1%
N1105 Manutention manuelle de charges	3 268	1,4%	64,3%

Source : Pôle Emploi Persee

En cumul sur douze mois, les métiers les plus recherchés par les employeurs se trouvent en grande majorité dans ces trois secteurs :

- « Services à la personne et à la collectivité » avec les métiers « Nettoyage de locaux » (6 968 offres), « Services domestiques » (5 470 offres) et « Assistance auprès d'adultes » (4 763 offres) ;
- « Hôtellerie-restauration, tourisme, loisirs et animation » avec les métiers « Service en restauration » (5 947 offres), « Personnel de cuisine » (5 860 offres) et « Personnel polyvalent en restauration » (4 139 offres) ;
- « Transport et logistique » avec les métiers « Conduite de transport de marchandises sur longue distance » (5 764 offres), « Magasinage et préparation de commandes » (5 244 offres) et « Manutention manuelle de charges » (3 268 offres).

Directeur de publication :  
Alain MAUNY  
Directeur de la rédaction :  
Josette BARREAU  
Conception et réalisation :  
Service Statistiques, Etudes et Evaluation  
Catherine DORNIC, Brigitte VIGOUROUX.

Contact : statsPDL@pole-emploi.fr

Pôle emploi Pays de la Loire,  
1 rue de la Cale Crucy - CS 67910  
44179 NANTES Cedex 4

[www.pole-emploi.org](http://www.pole-emploi.org)  
[www.observatoire-emploi-paysdelaloire.fr](http://www.observatoire-emploi-paysdelaloire.fr)

