



STATISTIQUES ET INDICATEURS

MARCHE DU TRAVAIL : SYNTHÈSE BASSIN DES HERBIERS SITUATION AU 30/06/2018



DOCUMENT MENSUEL - LIBRE DE DIFFUSION SOUS RÉSERVE DE MENTION DE LA SOURCE « POLE EMPLOI PAYS DE LA LOIRE »

L'ESSENTIEL

L'évolution annuelle du nombre de demandeurs d'emploi de catégorie A est de **1,1%** à fin juin 2018.

Les demandeurs d'emploi de 50 ans et plus, qui représentent **25,9%** des demandeurs d'emploi, ont une situation plus favorable (**-6,1%** d'évolution annuelle).

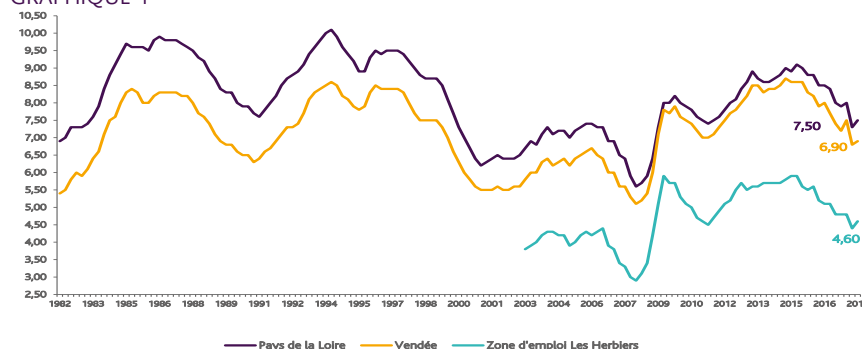
9 215 demandeurs d'emploi (catégories A, B et C) en données brutes sont comptabilisés à fin juin sur le bassin des Herbiers, soit **18%** du département.

Au cours des douze derniers mois, Pôle emploi a recueilli **9 789** offres d'emploi soit une hausse de **13,8%** en évolution annuelle.

LE TAUX DE CHOMAGE

Au premier trimestre 2018, avec **4,6%** de la population active, le taux de chômage de la zone d'emploi des Herbiers affiche un taux inférieur à celui enregistré au niveau départemental (**6,9%**) et à celui au niveau régional (**7,5%**). En un an, le taux de chômage a reculé de **0,2 point**, soit une évolution moins favorable que celle du département et que celle de la région (**-0,5 point**).

GRAPHIQUE 1

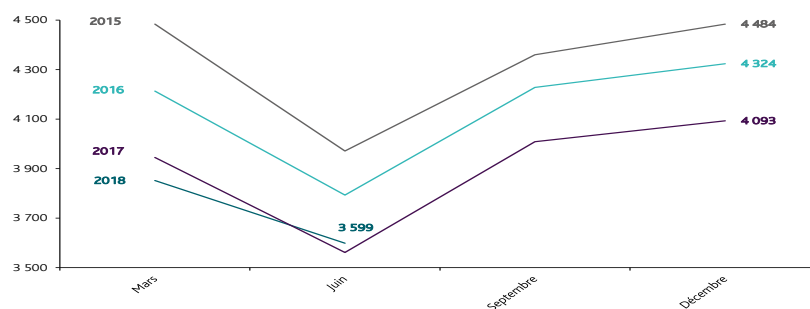


Source : INSEE

ÉVOLUTION DE LA DEFM CAT A

En juin 2018, sur le bassin des Herbiers, la demande d'emploi de catégorie A se chiffre à **3 599** personnes.

GRAPHIQUE 2



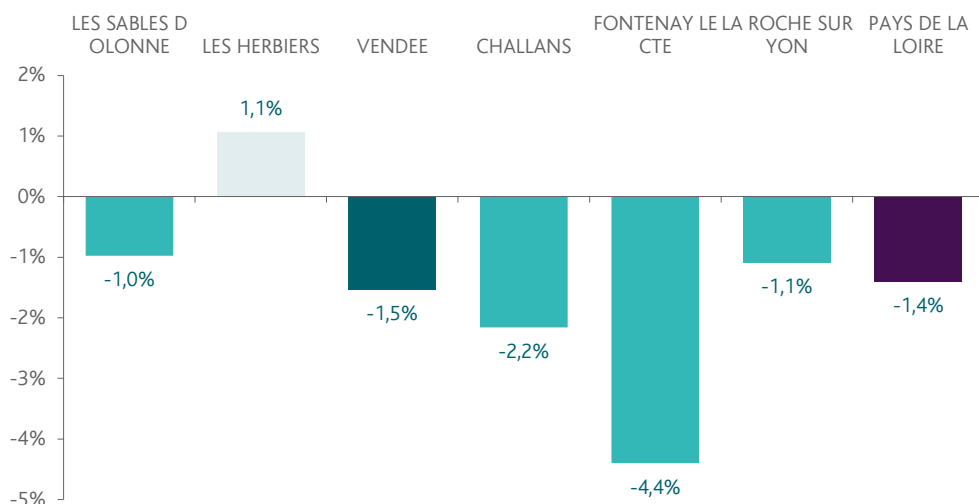
Source : Pôle Emploi

LA DEMANDE D'EMPLOI EN FIN DE MOIS (CATEGORIE A)

Fin juin 2018, le nombre de demandeurs d'emploi de catégorie A affiche une hausse de **+1,1%** comparativement à juin 2017. Cette évolution est moins favorable que celle affichée par le département de la Vendée (-1,5%) et que celle affichée par la région Pays de la Loire (-1,4%).

GRAPHIQUE 3

EVOLUTION ANNUELLE DE LA DEFM

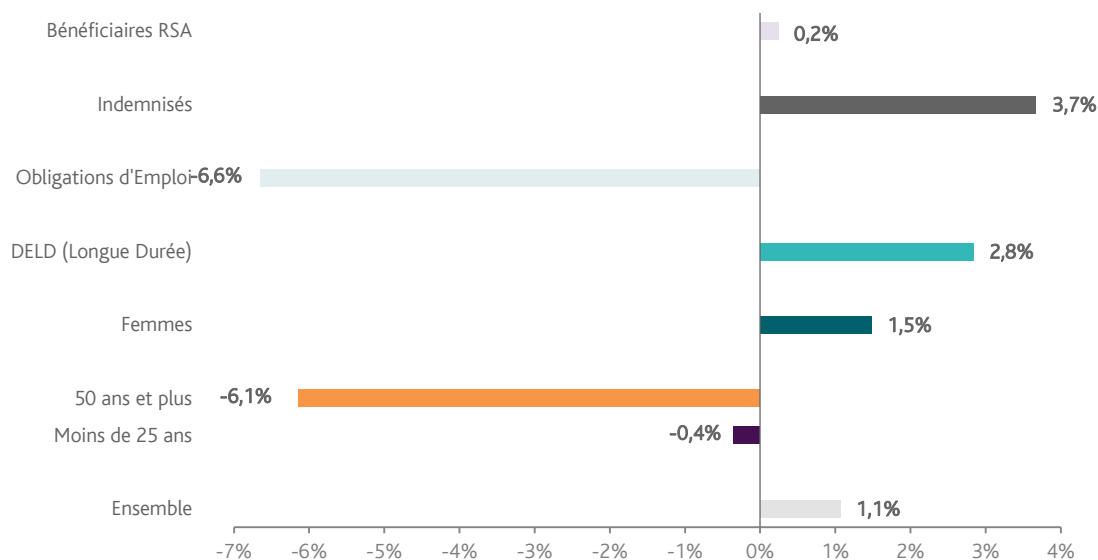


Source : Direccte et Pôle Emploi

En ajoutant à la catégorie A, les demandeurs d'emploi recensés en catégorie B et ceux en catégorie C, le nombre de demandeurs d'emploi se chiffre sur le territoire du bassin d'emploi des Herbiers à **9 215**, soit une hausse de **+0,4%** par rapport à juin 2017.

EVOLUTION DE LA DEFM PAR POPULATION (CATEGORIE A)

GRAPHIQUE 4



Source : Pôle Emploi Persee

L'évolution moyenne de la demande d'emploi de catégorie A s'établit à **+1,1%** en juin 2018, celle de certaines catégories de population apparaît plus favorable. C'est le cas des demandeurs d'emploi de moins de 25 ans et des demandeurs d'emploi de 50 ans et plus. En un an, leurs volumes ont respectivement diminué de **-0,4%** et de **-6,1%**.

LES 15 METIERS LES PLUS RECHERCHES PAR LES DEMANDEURS D'EMPLOI

DEFM catégorie A	juin 2018	Poids (métier / total des métiers)
H3302 Opérations manuelles d'assemblage, tri ou emballage	164	4,6%
K1303 Assistance auprès d'enfants	158	4,5%
N1103 Magasinage et préparation de commandes	124	3,5%
M1607 Secrétariat	118	3,3%
K2204 Nettoyage de locaux	108	3,1%
K1304 Services domestiques	91	2,6%
H2102 Conduite d'équipement de production alimentaire	89	2,5%
N1105 Manutention manuelle de charges	66	1,9%
K1302 Assistance auprès d'adultes	58	1,6%
K2104 Éducation et surveillance au sein d'établissements d'enseignement	58	1,6%
D1214 Vente en habillement et accessoires de la personne	54	1,5%
J1301 Personnel polyvalent des services hospitaliers	53	1,5%
M1602 Opérations administratives	51	1,4%
G1603 Personnel polyvalent en restauration	49	1,4%
D1505 Personnel de caisse	48	1,4%

Source : Pôle Emploi Persee

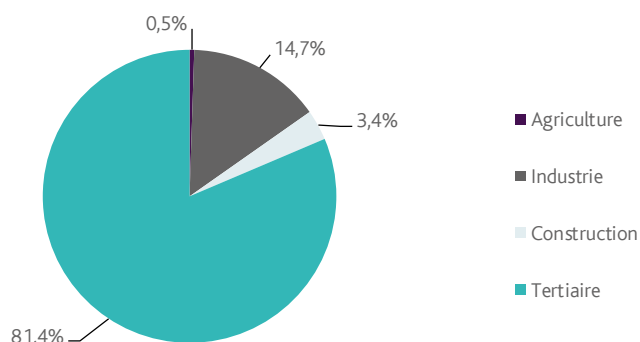
A fin juin 2018, les métiers les plus recherchés par les demandeurs d'emploi se trouvent principalement dans ces trois secteurs :

- « Services à la personne et à la collectivité » avec les métiers « Assistance auprès d'enfants » (158 demandeurs, +4,5%), « Nettoyage de locaux » (108 demandeurs, +3,1%) et « Services domestiques » (91 demandeurs, +2,6%) ;
- « Industrie » avec les métiers « Opérations manuelles d'assemblage, tri ou emballage » (164 demandeurs, +4,6%) et « Conduite d'équipement de production alimentaire » (89 demandeurs, +2,5%) ;
- « Transport et logistique » avec les métiers « Magasinage et préparation de commandes » (124 demandeurs, +3,5%) et « Manutention manuelle de charges » (66 demandeurs, +1,9%).

LES OFFRES D'EMPLOI ENREGISTREES (OEE) PAR SECTEUR D'ACTIVITE ET PAR CONTRAT DE TRAVAIL

REPARTITION DE L'OFFRE D'EMPLOI PAR SECTEUR D'ACTIVITE

GRAPHIQUE 5



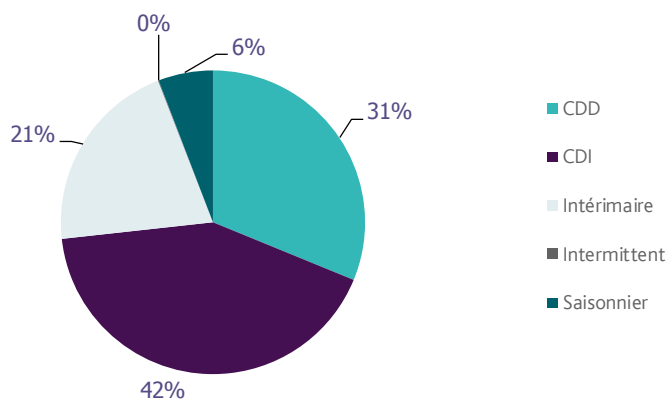
Secteurs	Cumul 12 mois	Evol. Annuelle Cumulée
Agriculture	50	-27,5%
Industrie	1 442	18,3%
Construction	328	3,8%
Tertiaire	7 969	13,9%
TOTAL	9 789	13,8%

Source : Pôle Emploi Persee

Sur un an, de juillet 2017 à juin 2018, Pôle emploi a recueilli **9 789** offres d'emploi sur le territoire des Herbiers, soit **13,8%** de plus qu'au cours des douze mois précédents. Plus de **81%** de ces offres sont issues du tertiaire (**7 969** offres) et affichent une hausse en évolution annuelle cumulée de **+13,9%**. La construction représente **3,4%** des offres, l'industrie **14,7%** et l'agriculture **0,5%**.

A noter : les offres d'emploi intérimaire sont concentrées dans le tertiaire.

GRAPHIQUE 6



Contrats	Cumul 12 mois	Evol. Annuelle Cumulée
CDD	3 054	-8,1%
CDI	4 117	61,2%
Intérimaire	2 042	-10,1%
Intermittent	7	
Saisonnier	569	25,9%
TOTAL	9 789	13,8%

Source : Pôle Emploi Persee

Au regard des types de contrat de travail, la hausse est plus prononcée du côté des offres d'emploi de type contrat à durée indéterminée (+61,2%), des offres d'emploi saisonnier (+25,9%). A contrario les offres d'emploi de type contrat à durée déterminée affichent une baisse (-8,1%) ainsi que les offres intérimaire (-10,1%). Les offres d'emploi de type contrat à durée indéterminée représentent la plus importante part des offres avec 42%.

LES 15 METIERS LES PLUS RECHERCHES PAR LES EMPLOYEURS

Offres d'Emploi Enregistrées	De juillet 2017 à juin 2018	Poids (métier / total des métiers)	Evolution annuelle cumulée
G1803 Service en restauration	475	4,9%	148,7%
K2111 Formation professionnelle	469	4,8%	16,1%
N4101 Conduite de transport de marchandises sur longue distance	374	3,8%	6,3%
N1103 Magasinage et préparation de commandes	345	3,5%	23,2%
H2102 Conduite d'équipement de production alimentaire	298	3,0%	-47,7%
D1213 Vente en gros de matériel et équipement	263	2,7%	6475,0%
G1603 Personnel polyvalent en restauration	248	2,5%	64,2%
K2204 Nettoyage de locaux	235	2,4%	26,3%
H2909 Montage-assemblage mécanique	231	2,4%	5,0%
N1101 Conduite d'engins de déplacement des charges	199	2,0%	49,6%
G1602 Personnel de cuisine	166	1,7%	5,7%
D1214 Vente en habillement et accessoires de la personne	162	1,7%	145,5%
H2903 Conduite d'équipement d'usinage	161	1,6%	-19,9%
D1507 Mise en rayon libre-service	159	1,6%	52,9%
I1304 Installation et maintenance d'équipements industriels et d'exploitation	158	1,6%	31,7%

Source : Pôle Emploi Persee

En cumul sur douze mois, les métiers les plus recherchés par les employeurs se trouvent en grande majorité dans ces trois secteurs :

- « Transport et logistique » avec les métiers « Conduite de transport de marchandises sur longue distance » (374 offres), « Magasinage et préparation de commandes » (345 offres) et « Conduite d'engins de déplacement des charges » (199 offres) ;
- « Hôtellerie - restauration, tourisme, loisirs et animation » avec les métiers « Service en restauration » (475 offres), « Personnel polyvalent en restauration » (248 offres) et « Personnel de cuisine » (166 offres) ;
- « Services à la personne et à la collectivité » avec les métiers « Formation professionnelle » (469 offres) et « Nettoyage de locaux » (235 offres).

Directeur de publication :
Alain MAUNY
Directeur de la rédaction :
Josette BARREAU
Conception et réalisation :
Service Statistiques, Etudes et Evaluation
Catherine DORNIC, Brigitte VIGOUROUX.

Contact : statsPDL@pole-emploi.fr

Pôle emploi Pays de la Loire,
1 rue de la Cale Crucy - CS 67910
44179 NANTES Cedex 4

www.pole-emploi.org
www.observatoire-emploi-paysdelaloire.fr

