



STATISTIQUES ET INDICATEURS

MARCHE DU TRAVAIL : SYNTHÈSE BASSIN DU MANS SITUATION AU 30/06/2018



DOCUMENT MENSUEL - LIBRE DE DIFFUSION SOUS RESERVE DE MENTION DE LA SOURCE « POLE EMPLOI PAYS DE LA LOIRE »

L'ESSENTIEL

L'évolution annuelle du nombre de demandeurs d'emploi de catégorie A est de **-2,2%** à fin juin 2018.

Les demandeurs d'emploi de 50 ans et plus, qui représentent **24,4%** des demandeurs d'emploi, ont une situation moins favorable (**-0,2%** d'évolution annuelle).

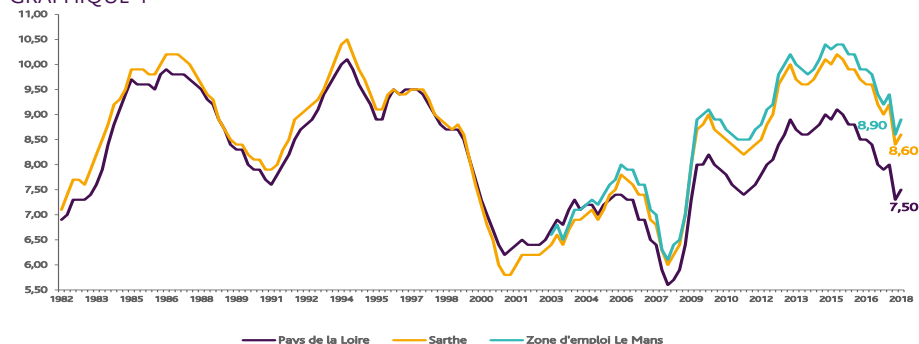
30 626 demandeurs d'emploi (catégories A, B et C) en données brutes sont comptabilisés à fin juin sur le bassin du Mans, soit **62,1%** du département.

Au cours des douze derniers mois, Pôle emploi a recueilli **17 143** offres d'emploi soit une hausse de **14,3%** en évolution annuelle.

LE TAUX DE CHOMAGE

Au premier trimestre 2018, avec **8,9%** de la population active, le taux de chômage de la zone d'emploi du Mans affiche un taux supérieur à celui enregistré au niveau départemental (**8,6%**) et à celui au niveau régional (**7,5%**). En un an, le taux de chômage a reculé de **0,5 point**, soit une évolution moins favorable que celle du département (**-0,6 point**) mais identique à celle de la région.

GRAPHIQUE 1

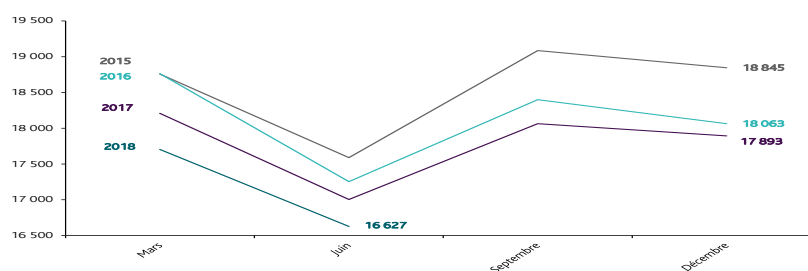


Source : INSEE

EVOLUTION DE LA DEFM CAT A

En juin 2018, sur le bassin du Mans, la demande d'emploi de catégorie A se chiffre à **16 627** personnes.

GRAPHIQUE 2



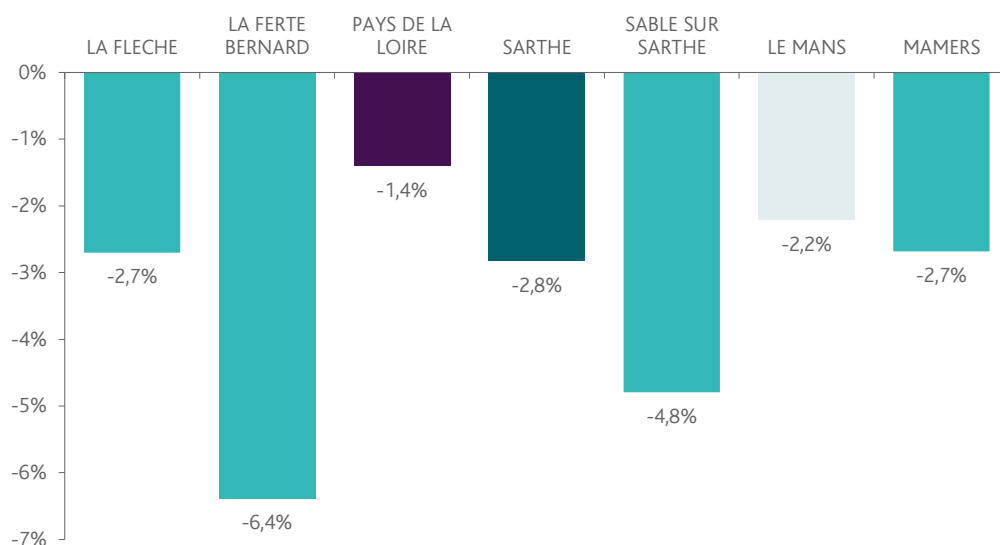
Source : Pôle Emploi

LA DEMANDE D'EMPLOI EN FIN DE MOIS (CATEGORIE A)

Fin juin 2018, le nombre de demandeurs d'emploi de catégorie A affiche une baisse de **-2,2%** comparativement à juin 2017. Cette évolution est moins favorable que celle affichée par le département de la Sarthe (**-2,8%**) mais plus favorable que celle affichée par la région Pays de la Loire (**-1,4%**).

GRAPHIQUE 3

EVOLUTION ANNUELLE DE LA DEFM

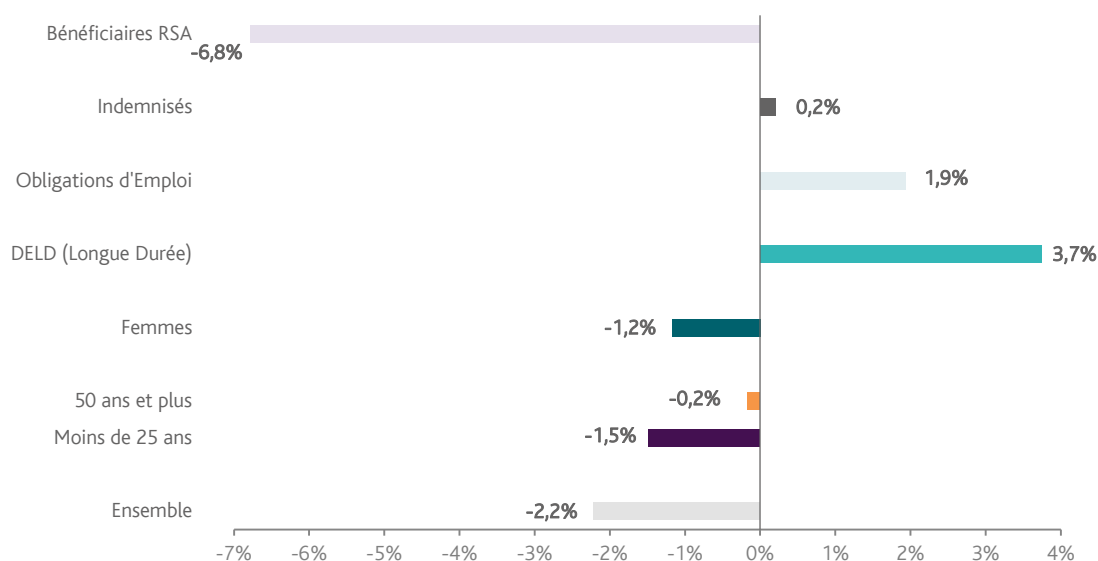


Source : Direccte et Pôle Emploi

En ajoutant à la catégorie A, les demandeurs d'emploi recensés en catégorie B et ceux en catégorie C, le nombre de demandeurs d'emploi se chiffre sur le territoire du bassin d'emploi du Mans à **30 626**, soit une hausse de **1,2%** par rapport à juin 2017.

EVOLUTION DE LA DEFM PAR POPULATION (CATEGORIE A)

GRAPHIQUE 4



Source : Pôle Emploi Persee

Même si l'évolution moyenne de la demande d'emploi de catégorie A s'établit à **-2,2%** en juin 2018, celle de certaines catégories de population apparaît moins favorable. C'est le cas des demandeurs d'emploi de longue durée et des demandeurs en obligation d'emploi. En un an, leurs volumes ont respectivement augmenté de **+3,7%** et de **+1,9%**.

LES 15 METIERS LES PLUS RECHERCHES PAR LES DEMANDEURS D'EMPLOI

DEFM catégorie A	juin 2018	Poids (métier / total des métiers)	Evolution annuelle
K1304 Services domestiques	785	4,8%	-7,5%
K2204 Nettoyage de locaux	772	4,7%	-7,2%
K1303 Assistance auprès d'enfants	615	3,7%	-2,5%
N1103 Magasinage et préparation de commandes	481	2,9%	3,9%
D1507 Mise en rayon libre-service	439	2,7%	-0,5%
D1214 Vente en habillement et accessoires de la personne	429	2,6%	-8,7%
K1302 Assistance auprès d'adultes	356	2,2%	1,4%
M1607 Secrétariat	345	2,1%	1,8%
A1203 Entretien des espaces verts	337	2,1%	-5,1%
D1505 Personnel de caisse	330	2,0%	5,1%
G1603 Personnel polyvalent en restauration	295	1,8%	-8,7%
N1105 Manutention manuelle de charges	288	1,8%	-2,7%
H3302 Opérations manuelles d'assemblage, tri ou emballage	287	1,7%	3,2%
M1602 Opérations administratives	282	1,7%	12,4%
F1606 Peinture en bâtiment	271	1,6%	-10,3%

Source : Pôle Emploi Persee

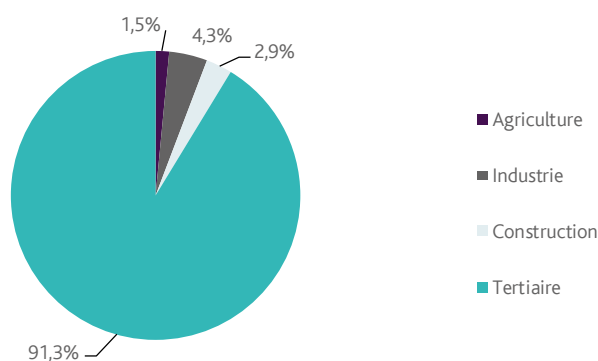
A fin juin 2018, les métiers les plus recherchés par les demandeurs d'emploi se trouvent principalement dans ces trois secteurs :

- « Services à la personne et à la collectivité » avec les métiers « Services domestiques » (785 demandeurs, -7,5%), « Nettoyage de locaux » (772 demandeurs, -7,2%) et « Assistance auprès d'enfants » (615 demandeurs, -2,5%) ;
- « Commerce, vente et grande distribution » avec les métiers « Mise en rayon libre-service » (439 demandeurs, -0,5%) « Vente en habillement et accessoires de la personne » (429 demandeurs, -8,7%) et « Personnel de caisse » (330 demandeurs, +5,1%) ;
- « Transport et logistique » avec les métiers « Magasinage et préparation de commandes » (481 demandeurs, +3,9%) et « Manutention manuelle de charges » (288 demandeurs, -2,7%).

LES OFFRES D'EMPLOI ENREGISTREES (OEE) PAR SECTEUR D'ACTIVITE ET PAR CONTRAT DE TRAVAIL

REPARTITION DE L'OFFRE D'EMPLOI PAR SECTEUR D'ACTIVITE

GRAPHIQUE 5



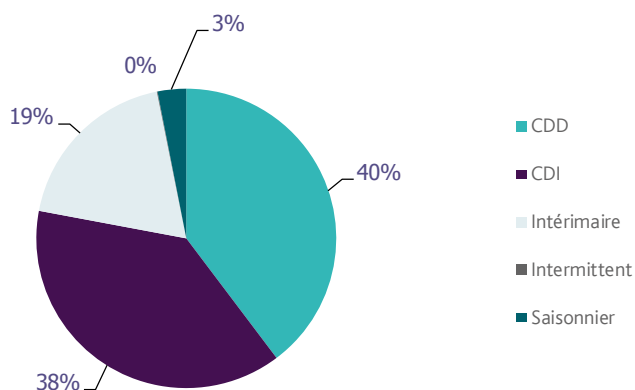
Secteurs	Cumul 12 mois	Evol. Annuelle Cumulée
Agriculture	258	24,6%
Industrie	732	1,9%
Construction	499	14,4%
Tertiaire	15 654	14,8%
TOTAL	17 143	14,3%

Source : Pôle Emploi Persee

Sur un an, de juillet 2017 à juin 2018, Pôle emploi a recueilli **17 143** offres d'emploi sur le territoire du Mans, soit **14,3%** de plus qu'au cours des douze mois précédents. Plus de **91%** de ces offres sont issues du tertiaire (**15 654** offres) et affichent une hausse en évolution annuelle cumulée de **14,8%**. La construction représente **2,9%** des offres, l'industrie **4,3%** et l'agriculture **1,5%**.

A noter : les offres d'emploi intérimaire sont concentrées dans le tertiaire.

GRAPHIQUE 6



Contrats	Cumul 12 mois	Evol. Annuelle Cumulée
CDD	6 809	5,5%
CDI	6 554	23,3%
Intérimaire	3 240	22,2%
Intermittent	12	0,0%
Saisonnier	528	-5,5%
TOTAL	17 143	14,3%

Source : Pôle Emploi Persee

Au regard des types de contrat de travail, la hausse est plus prononcée du côté des offres d'emploi de type contrat à durée indéterminée (+23,3%), des offres d'emploi de type contrat à durée déterminée (+5,5%) et des offres d'emploi intérimaire (+22,2%). A contrario, les offres d'emploi saisonnier affichent une baisse de 5,5% en évolution annuelle. Les offres d'emploi de type contrat à durée déterminée représentent la plus importante part des offres avec 40%.

LES 15 METIERS LES PLUS RECHERCHES PAR LES EMPLOYEURS

Offres d'Emploi Enregistrées	De juillet 2017 à juin 2018	Poids (métier / total des métiers)	Evolution annuelle cumulée
K1302 Assistance auprès d'adultes	1 082	6,3%	28,0%
K1304 Services domestiques	743	4,3%	29,7%
M1601 Accueil et renseignements	618	3,6%	795,7%
K1303 Assistance auprès d'enfants	516	3,0%	-23,1%
N4101 Conduite de transport de marchandises sur longue distance	487	2,8%	38,7%
I1604 Mécanique automobile	360	2,1%	10,4%
K2204 Nettoyage de locaux	350	2,0%	0,6%
G1602 Personnel de cuisine	329	1,9%	0,0%
D1401 Assistanat commercial	319	1,9%	-4,2%
M1603 Distribution de documents	296	1,7%	825,0%
D1408 Téléconseil et télévente	294	1,7%	1,0%
G1803 Service en restauration	256	1,5%	15,3%
A1402 Aide agricole de production légumière ou végétale	241	1,4%	34,6%
H2903 Conduite d'équipement d'usinage	240	1,4%	-13,4%
M1203 Comptabilité	240	1,4%	-10,8%

Source : Pôle Emploi

Persee

En cumul sur douze mois, les métiers les plus recherchés par les employeurs se trouvent en grande majorité dans ces trois secteurs :

- « Services à la personne et à la collectivité » avec les métiers « Assistance auprès d'adultes » (1 082 offres), « Services domestiques » (743 offres) et « Assistance auprès d'enfants » (516 offres) ;
- « Support à l'entreprise » avec les métiers « Accueil et renseignements » (618 offres) et « Distribution de documents » (296 offres) ;
- « Commerce, vente et grande distribution » avec les métiers « Assistanat commercial » (319 offres) et « Téléconseil et télévente » (294 offres).

Directeur de publication :
Alain MAUNY
Directeur de la rédaction :
Josette BARREAU
Conception et réalisation :
Service Statistiques, Etudes et Evaluation
Catherine DORNIC, Brigitte VIGOUROUX.

Contact : statsPDL@pole-emploi.fr

Pôle emploi Pays de la Loire,
1 rue de la Cale Crucy - CS 67910
44179 NANTES Cedex 4

www.pole-emploi.org
www.observatoire-emploi-paysdelaloire.fr

