



STATISTIQUES ET INDICATEURS

MARCHE DU TRAVAIL : SYNTHÈSE BASSIN DE LA FLÈCHE SITUATION AU 30/06/2018



DOCUMENT MENSUEL - LIBRE DE DIFFUSION SOUS RÉSERVE DE MENTION DE LA SOURCE « POLE EMPLOI PAYS DE LA LOIRE »

L'ESSENTIEL

L'évolution annuelle du nombre de demandeurs d'emploi de catégorie A est de **-2,7%** à fin juin 2018.

Les demandeurs d'emploi de longue durée, qui représentent **43,4%** des demandeurs d'emploi, ont une situation plus favorable (**-4%** d'évolution annuelle).

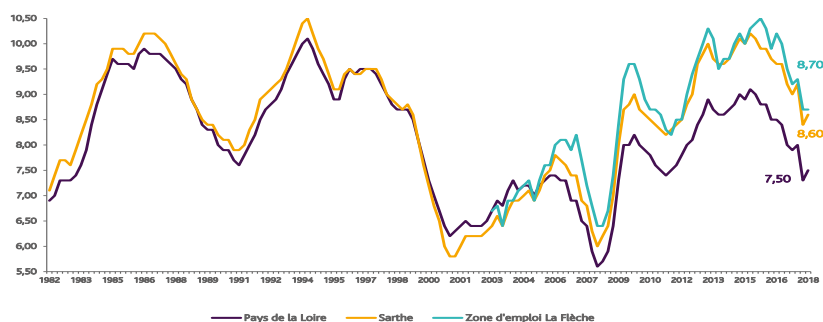
6 748 demandeurs d'emploi (catégories A, B et C) en données brutes sont comptabilisés à fin juin sur le bassin de la Flèche, soit **13,7%** du département.

Au cours des douze derniers mois, Pôle emploi a recueilli **2 065** offres d'emploi soit une baisse de **4,2%** en évolution annuelle.

LE TAUX DE CHOMAGE

Au premier trimestre 2018, avec **8,7%** de la population active, le taux de chômage de la zone d'emploi de la Flèche affiche un taux supérieur à celui enregistré au niveau départemental (**8,6%**) et à celui au niveau régional (**7,5%**). En un an, le taux de chômage a reculé de **0,8 point**, soit une évolution plus favorable que celle du département (**-0,6 point**) et que celle de la région (**-0,5 point**).

GRAPHIQUE 1

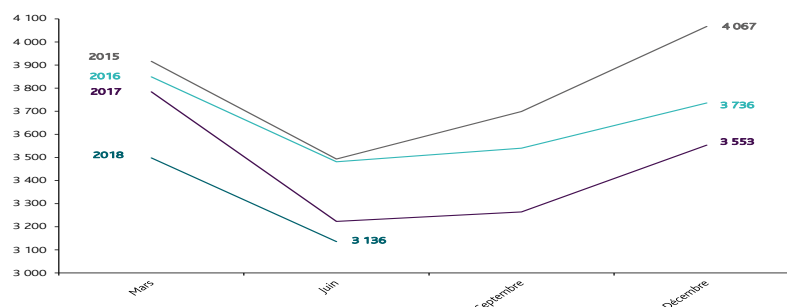


Source : INSEE

ÉVOLUTION DE LA DEFM CAT A

En juin 2018, sur le bassin de la Flèche, la demande d'emploi de catégorie A se chiffre à **3 136** personnes.

GRAPHIQUE 2



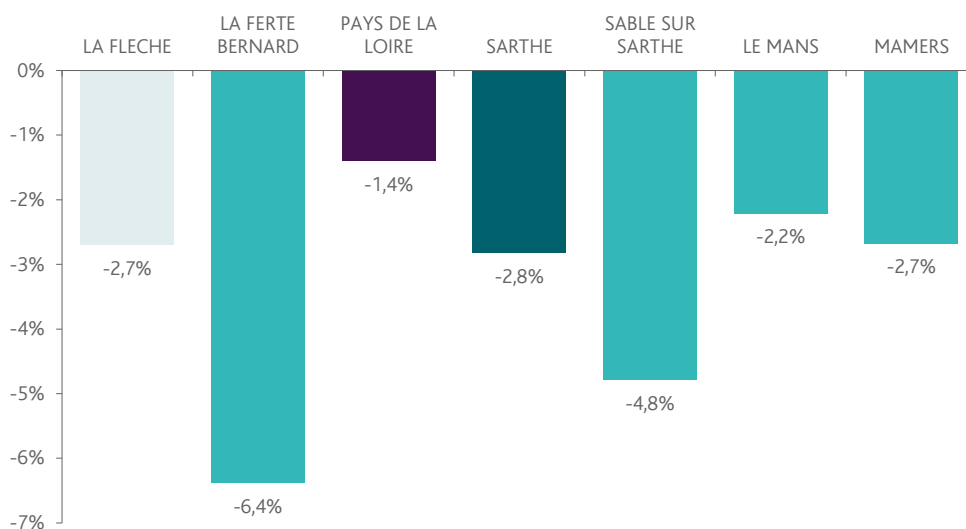
Source : Pôle Emploi

LA DEMANDE D'EMPLOI EN FIN DE MOIS (CATEGORIE A)

Fin juin 2018, le nombre de demandeurs d'emploi de catégorie A affiche une baisse de **-2,7%** comparativement à juin 2017. Cette évolution est moins favorable que celle affichée par le département de la Sarthe (**-2,8%**) et plus favorable que celle affichée par la région Pays de la Loire (**-1,4%**).

GRAPHIQUE 3

EVOLUTION ANNUELLE DE LA DEFM

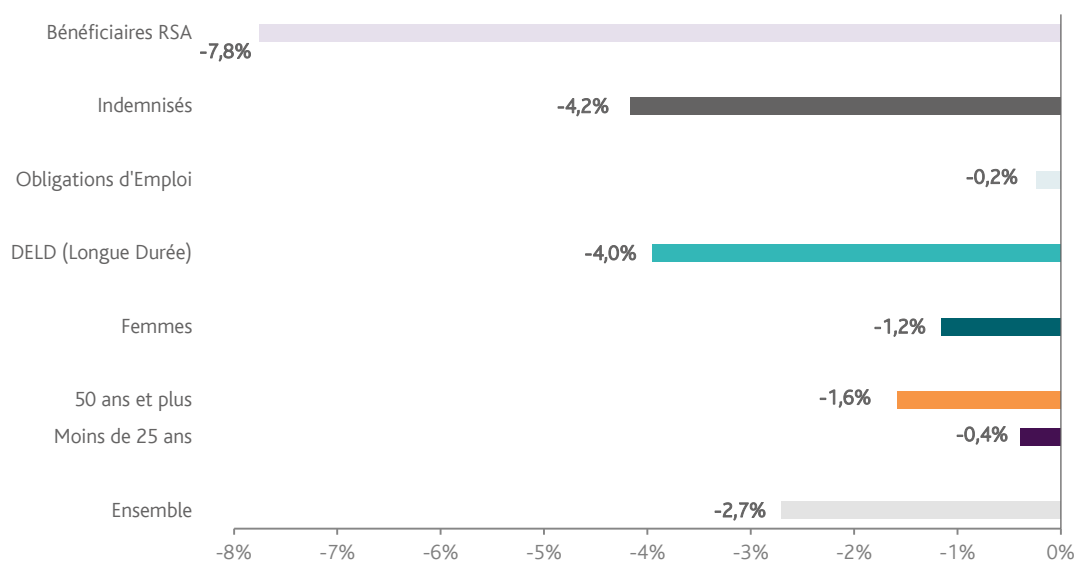


Source : Direccte et Pôle Emploi

En ajoutant à la catégorie A, les demandeurs d'emploi recensés en catégorie B et ceux en catégorie C, le nombre de demandeurs d'emploi se chiffre sur le territoire du bassin d'emploi de la Flèche à **6 748**, soit une hausse de **0,2%** par rapport à juin 2017.

EVOLUTION DE LA DEFM PAR POPULATION (CATEGORIE A)

GRAPHIQUE 4



Source : Pôle Emploi Persee

Même si l'évolution moyenne de la demande d'emploi de catégorie A s'établit à **-2,7%** en juin 2018, celle de certaines catégories de population apparaît plus favorable. C'est le cas des demandeurs d'emploi de longue durée et des demandeurs bénéficiaires du RSA. En un an, leurs volumes ont respectivement diminué de **-4%** et de **-7,8%**.

LES 15 METIERS LES PLUS RECHERCHES PAR LES DEMANDEURS D'EMPLOI

DEFM catégorie A	juin 2018	Poids (métier / total des métiers)	Evolution annuelle
H3302 Opérations manuelles d'assemblage, tri ou emballage	120	3,9%	0,8%
K1304 Services domestiques	116	3,7%	-4,1%
K1303 Assistance auprès d'enfants	113	3,6%	-9,6%
A1203 Entretien des espaces verts	94	3,0%	-10,5%
K2204 Nettoyage de locaux	88	2,8%	-11,1%
N1103 Magasinage et préparation de commandes	85	2,7%	7,6%
A1401 Aide agricole de production fruitière ou viticole	71	2,3%	2,9%
D1507 Mise en rayon libre-service	70	2,3%	-12,5%
M1607 Secrétariat	67	2,2%	39,6%
J1301 Personnel polyvalent des services hospitaliers	65	2,1%	16,1%
N1105 Manutention manuelle de charges	65	2,1%	10,2%
K1302 Assistance auprès d'adultes	62	2,0%	-15,1%
D1214 Vente en habillement et accessoires de la personne	61	2,0%	1,7%
D1505 Personnel de caisse	53	1,7%	10,4%
G1602 Personnel de cuisine	50	1,6%	-2,0%

Source : Pôle Emploi Persee

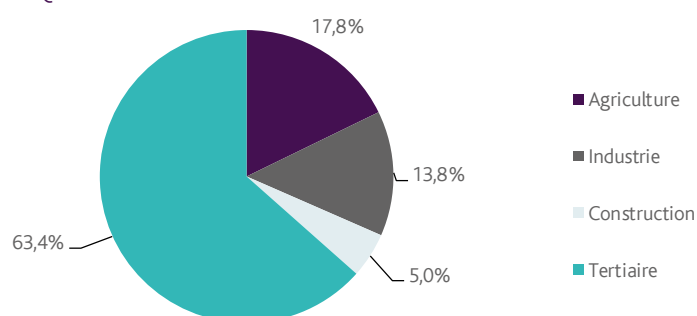
A fin juin 2018, les métiers les plus recherchés par les demandeurs d'emploi se trouvent principalement dans ces trois secteurs :

- « Services à la personne et à la collectivité » avec les métiers « Services domestiques » (116 demandeurs, -4,1%), « Assistance auprès d'enfants » (113 demandeurs, -9,6%) et « Nettoyage de locaux » (88 demandeurs, -11,1%) ;
- « Commerce, vente et grande distribution » avec les métiers « Mise en rayon libre-service » (70 demandeurs, -12,5%), « Vente en habillement et accessoires de la personne » (61 demandeurs, +1,7%) et « Personnel de caisse » (53 demandeurs, +10,4%) ;
- « Agriculture et pêche, espaces naturels et espaces verts, soins aux animaux » avec les métiers « Entretien des espaces verts » (94 demandeurs, -10,5%) et « Aide agricole de production fruitière ou viticole » (71 demandeurs, +2,9%).

LES OFFRES D'EMPLOI ENREGISTREES (OEE) PAR SECTEUR D'ACTIVITE ET PAR CONTRAT DE TRAVAIL

REPARTITION DE L'OFFRE D'EMPLOI PAR SECTEUR D'ACTIVITE

GRAPHIQUE 5



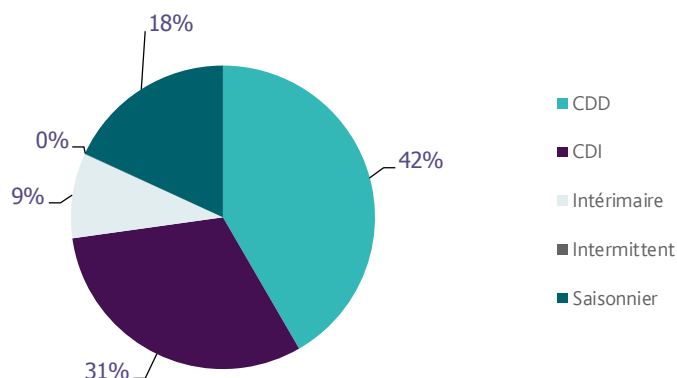
Secteurs	Cumul 12 mois	Evol. Annuelle Cumulée
Agriculture	367	20,7%
Industrie	285	8,8%
Construction	103	18,4%
Tertiaire	1 310	-12,8%
TOTAL	2 065	-4,2%

Source : Pôle Emploi Persee

Sur un an, de juillet 2017 à juin 2018, Pôle emploi a recueilli 2 065 offres d'emploi sur le territoire de la Flèche, soit 4,2% de moins qu'au cours des douze mois précédents. Plus de 63% de ces offres sont issues du tertiaire (1 310 offres) et affichent une baisse en évolution annuelle cumulée de 12,8%. La construction représente 5% des offres, l'industrie 13,8% et l'agriculture 17,8%.

A noter : les offres d'emploi intérimaire sont concentrées dans le tertiaire.

GRAPHIQUE 6



Contrats	Cumul 12 mois	Evol. Annuelle Cumulée
CDD	860	-5,9%
CDI	643	20,0%
Intérimaire	187	-48,9%
Intermittent	1	-66,7%
Saisonnier	374	11,3%
TOTAL	2 065	-4,2%

Source : Pôle Emploi Persee

Au regard des types de contrat de travail, la hausse est plus prononcée du côté des offres d'emploi de type contrat à durée indéterminée (+20%) et des offres d'emploi saisonnier (+11,3%). A contrario, les offres d'emploi de type contrat à durée déterminée affichent une baisse (-5,9%) ainsi que les offres d'emploi intérimaire (-48,9%). Les offres d'emploi de type contrat à durée déterminée représentent la plus importante part des offres avec 42%.

LES 15 METIERS LES PLUS RECHERCHES PAR LES EMPLOYEURS

Offres d'Emploi Enregistrées	De juillet 2017 à juin 2018	Poids (métier / total des métiers)	Evolution annuelle cumulée
A1401 Aide agricole de production fruitière ou viticole	329	15,9%	34,8%
K1302 Assistance auprès d'adultes	83	4,0%	45,6%
K2204 Nettoyage de locaux	71	3,4%	9,2%
G1602 Personnel de cuisine	47	2,3%	46,9%
J1301 Personnel polyvalent des services hospitaliers	44	2,1%	-27,9%
J1501 Soins d'hygiène, de confort du patient	42	2,0%	68,0%
N4101 Conduite de transport de marchandises sur longue distance	39	1,9%	-26,4%
C1504 Transaction immobilière	38	1,8%	171,4%
D1401 Assistanat commercial	36	1,7%	16,1%
M1603 Distribution de documents	36	1,7%	620,0%
H2903 Conduite d'équipement d'usinage	32	1,5%	-11,1%
M1203 Comptabilité	30	1,5%	87,5%
H2401 Assemblage - montage d'articles en cuirs, peaux	29	1,4%	-23,7%
G1803 Service en restauration	26	1,3%	13,0%
N1105 Manutention manuelle de charges	25	1,2%	8,7%

Source : Pôle Emploi Persee

En cumul sur douze mois, les métiers les plus recherchés par les employeurs se trouvent en grande majorité dans ces trois secteurs :

- « Agriculture et pêche, espaces naturels et espaces verts, soins aux animaux » avec le métier « Aide agricole de production fruitière ou viticole » (329 offres) ;
- « Services à la personne et à la collectivité » avec les métiers « Assistance auprès d'adultes » (83 offres) et « Nettoyage de locaux » (71 offres) ;
- « Santé » avec les métiers « Personnel polyvalent des services hospitaliers » (44 offres) et « Soins d'hygiène, de confort du patient » (42 offres).

Directeur de publication :
Alain MAUNY
Directeur de la rédaction :
Josette BARREAUD
Conception et réalisation :
Service Statistiques, Etudes et Evaluation
Catherine DORNIC, Brigitte VIGOUROUX.

Contact : statsPDL@pole-emploi.fr

Pôle emploi Pays de la Loire,
1 rue de la Cale Crucy - CS 67910
44179 NANTES Cedex 4

www.pole-emploi.org
www.observatoire-emploi-paysdelaloire.fr

