



STATISTIQUES ET INDICATEURS

MARCHE DU TRAVAIL : SYNTHÈSE BASSIN DE BLAIN SITUATION AU 30/06/2018



DOCUMENT MENSUEL - LIBRE DE DIFFUSION SOUS RÉSERVE DE MENTION DE LA SOURCE « POLE EMPLOI PAYS DE LA LOIRE »

L'ESSENTIEL

L'évolution annuelle du nombre de demandeurs d'emploi de catégorie A est de **-0,5%** à fin juin 2018.

Les demandeurs d'emploi de moins de 25 ans, qui représentent **14,1%** des demandeurs d'emploi, ont une situation plus favorable (**-8%** d'évolution annuelle).

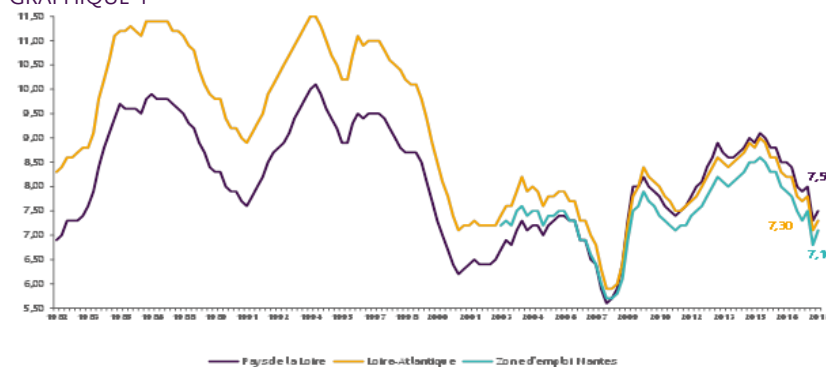
3 775 demandeurs d'emploi (catégories A, B et C) sont comptabilisés à fin juin sur le bassin de Blain, soit **3,3%** du département.

Au cours des douze derniers mois, Pôle emploi a recueilli **1 659** offres d'emploi soit une baisse de **8%** en évolution annuelle.

LE TAUX DE CHOMAGE

Au premier trimestre 2018, avec **7,1%** de la population active, le taux de chômage de la zone d'emploi de Nantes affiche un taux inférieur à celui enregistré au niveau départemental (**7,3%**) et régional (**7,5%**). En un an, le taux de chômage a diminué de **0,4 point**, soit une situation moins favorable que celle du département et que celle de la région (**-0,5 point**).

GRAPHIQUE 1

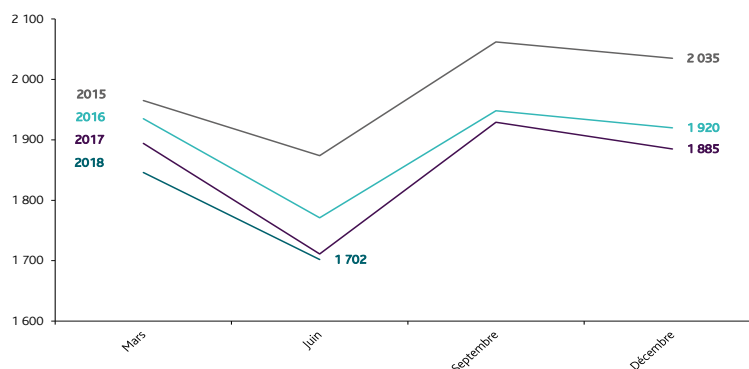


Source : INSEE

ÉVOLUTION DE LA DEFM CAT A

En juin 2018, sur le bassin de Blain, la demande d'emploi de catégorie A se chiffre à **1 702** personnes.

GRAPHIQUE 2



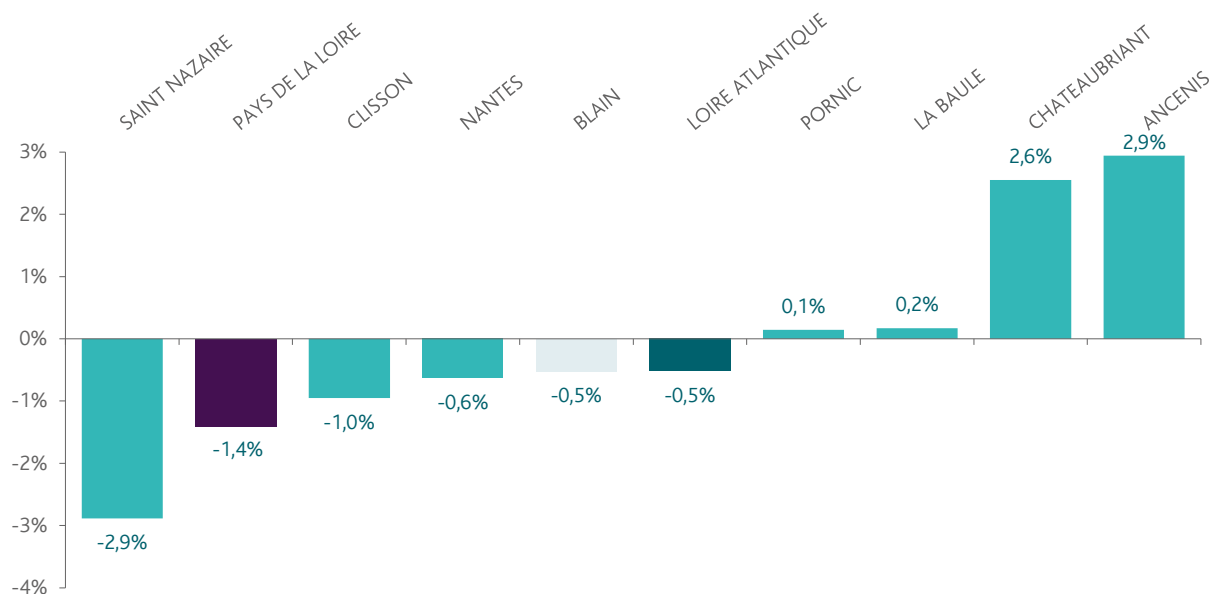
Source : Pôle Emploi

LA DEMANDE D'EMPLOI EN FIN DE MOIS (CATEGORIE A)

Fin juin 2018, le nombre de demandeurs d'emploi de catégorie A affiche une baisse de **-0,5%** comparativement à juin 2017. Cette évolution est identique à celle affichée par le département de la Loire-Atlantique (**-0,5%**) et moins favorable que celle affichée par la région Pays de la Loire (**-1,4%**).

GRAPHIQUE 3

EVOLUTION ANNUELLE DE LA DEFM

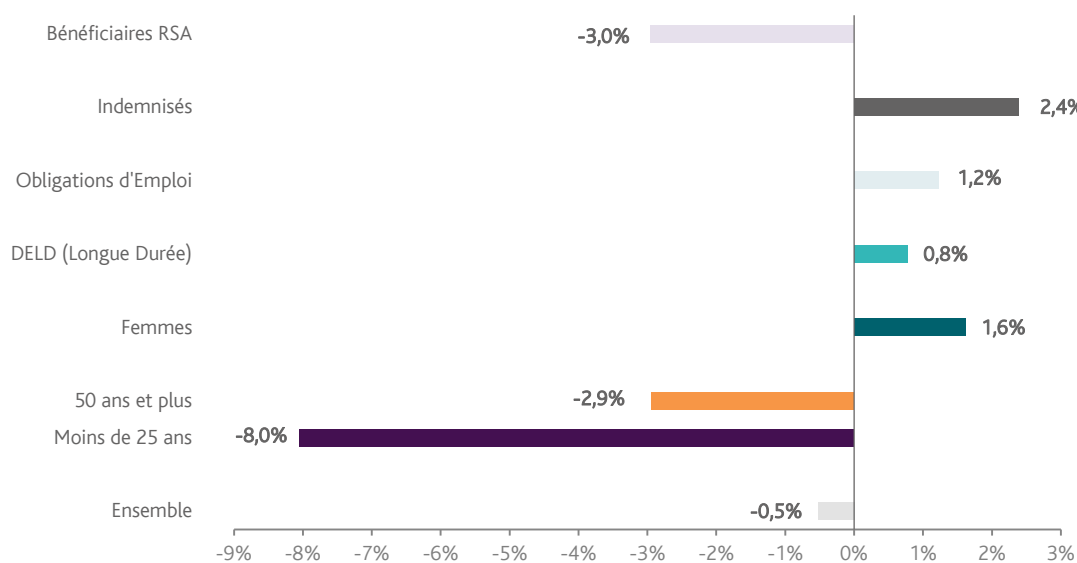


Source : Direccte et Pôle Emploi

En ajoutant à la catégorie A, les demandeurs d'emploi recensés en catégorie B et ceux en catégorie C, le nombre de demandeurs d'emploi se chiffre sur le territoire du bassin d'emploi de Blain à **3 775**, soit une hausse de **+1,2%** par rapport à juin 2017.

EVOLUTION DE LA DEFM PAR POPULATION (CATEGORIE A)

GRAPHIQUE 4



Source : Pôle Emploi Persee

Même si l'évolution moyenne de la demande d'emploi de catégorie A s'établit à **-0,5%** en juin 2018, celle de certaines catégories de population apparaît plus favorable. C'est le cas des demandeurs d'emploi de moins de 25 ans. En un an, leur volume a diminué de **-8%**.

LES 15 METIERS LES PLUS RECHERCHES PAR LES DEMANDEURS D'EMPLOI

DEFM catégorie A	juin 2018	Poids (métier / total des métiers)	Evolution annuelle
K1303 Assistance auprès d'enfants	95	5,7%	0,0%
N1103 Magasinage et préparation de commandes	45	2,7%	12,5%
M1607 Secrétariat	44	2,6%	-6,4%
J1301 Personnel polyvalent des services hospitaliers	40	2,4%	-7,0%
D1507 Mise en rayon libre-service	37	2,2%	23,3%
A1203 Entretien des espaces verts	33	2,0%	-17,5%
K2204 Nettoyage de locaux	33	2,0%	-26,7%
K1304 Services domestiques	28	1,7%	0,0%
D1401 Assistanat commercial	27	1,6%	8,0%
N4105 Conduite et livraison par tournées sur courte distance	27	1,6%	28,6%
I1203 Maintenance des bâtiments et des locaux	25	1,5%	66,7%
F1606 Peinture en bâtiment	24	1,4%	-11,1%
M1602 Opérations administratives	24	1,4%	26,3%
H3302 Opérations manuelles d'assemblage, tri ou emballage	23	1,4%	0,0%
M1601 Accueil et renseignements	23	1,4%	9,5%

Source : Pôle Emploi Persee

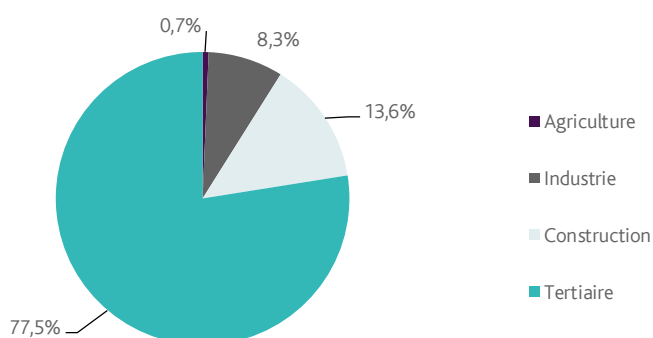
A fin juin 2018, les métiers les plus recherchés par les demandeurs d'emploi se trouvent principalement dans ces trois secteurs :

- « Services à la personne et à la collectivité » avec les métiers « Assistance auprès d'enfants » (95 demandeurs, 0%), « Nettoyage de locaux » (33 demandeurs, -26,7%) et « Services domestiques » (28 demandeurs, 0%) ;
- « Support à l'entreprise » pour les métiers « Secrétariat » (44 demandeurs, -6,4%), « Opérations administratives » (24 demandeurs, +26,3%) et « Accueil et renseignements » (23 demandeurs, +9,5%) ;
- « Transport et logistique » pour les métiers « Magasinage et préparations de commandes » (45 demandeurs, +12,5%) et « Conduite et livraison par tournées sur courte distance » (27 demandeurs, +28,6%).

LES OFFRES D'EMPLOI ENREGISTREES (OEE) PAR SECTEUR D'ACTIVITE ET PAR CONTRAT DE TRAVAIL

REPARTITION DE L'OFFRE D'EMPLOI PAR SECTEUR D'ACTIVITE

GRAPHIQUE 5



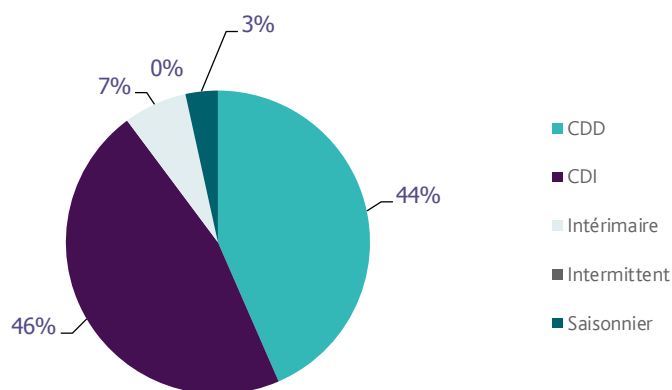
Secteurs	Cumul 12 mois	Evol. Annuelle Cumulée
Agriculture	11	57,1%
Industrie	137	-8,7%
Construction	225	4,2%
Tertiaire	1 286	-10,1%
TOTAL	1 659	-8,0%

Source : Pôle Emploi Persee

Sur un an, de juillet 2017 à juin 2018, Pôle emploi a recueilli **1 659** offres d'emploi sur le territoire du bassin de Blain, soit **8%** de moins qu'au cours des douze mois précédents. Plus de **77%** de ces offres sont issues du tertiaire (**1 286** offres) et affichent une baisse en évolution annuelle cumulée de **-10,1%**. La construction représente **13,6%** des offres, l'industrie **8,3%** et l'agriculture **0,7%**.

A noter : les offres d'emploi intérimaire sont concentrées dans le tertiaire.

GRAPHIQUE 6



Contrats	Cumul 12 mois	Evol. Annuelle Cumulée
CDD	721	-16,3%
CDI	769	19,8%
Intérimaire	112	-54,7%
Intermittent	0	
Saisonnier	57	7,5%
TOTAL	1 659	-8,0%

Source : Pôle Emploi Persee

Au regard des types de contrat de travail, la baisse est plus prononcée du côté des offres intérimaire (-54,7%) et des offres d'emploi de type contrat à durée déterminée (-16,3%). A contrario, les offres d'emploi de type contrat à durée indéterminée sont en hausse (+19,8%). Cette dernière typologie d'offres d'emploi représente la plus importante part des offres avec 46%.

LES 15 METIERS LES PLUS RECHERCHES PAR LES EMPLOYEURS

Offres d'Emploi Enregistrées	De juillet 2017 à juin 2018	Poids (métier / total des métiers)	Evolution annuelle cumulée
K2204 Nettoyage de locaux	112	6,8%	24,4%
F1302 Conduite d'engins de terrassement et de carrière	80	4,8%	17,6%
D1401 Assistanat commercial	67	4,0%	737,5%
D1106 Vente en alimentation	60	3,6%	-21,1%
J1501 Soins d'hygiène, de confort du patient	60	3,6%	13,2%
G1203 Animation de loisirs auprès d'enfants ou d'adolescents	45	2,7%	45,2%
G1602 Personnel de cuisine	45	2,7%	21,6%
G1803 Service en restauration	44	2,7%	57,1%
N4103 Conduite de transport en commun sur route	43	2,6%	-60,2%
N4101 Conduite de transport de marchandises sur longue distance	41	2,5%	-26,8%
N1105 Manutention manuelle de charges	37	2,2%	27,6%
G1202 Animation d'activités culturelles ou ludiques	31	1,9%	29,2%
J1301 Personnel polyvalent des services hospitaliers	30	1,8%	0,0%
K1304 Services domestiques	30	1,8%	36,4%
N1103 Magasinage et préparation de commandes	29	1,7%	-23,7%

Source : Pôle Emploi Persee

En cumul sur douze mois, les métiers les plus recherchés par les employeurs se trouvent en grande majorité dans ces trois secteurs :

- « Hôtellerie-restauration, tourisme, loisirs et animation » avec les métiers « Animation de loisirs auprès d'enfants ou d'adolescents » (45 offres), « Personnel de cuisine » (45 offres) et « Service en restauration » (44 offres) ;
- « Transport et logistique » avec les métiers « Conduite de transport en commun sur route » (43 offres), « Conduite de transport de marchandises sur longue distance » (41 offres) et « Manutention manuelle de charges » (37 offres) ;
- « Services à la personne et à la collectivité » avec les métiers « Nettoyage de locaux » (112 offres) et « Services domestiques » (30 offres).

Directeur de publication :
Alain MAUNY
Directeur de la rédaction :
Josette BARREAUD
Conception et réalisation :
Service Statistiques, Etudes et Evaluation
Catherine DORNIC, Brigitte VIGOUROUX.

Contact : statsPDL@pole-emploi.fr

Pôle emploi Pays de la Loire,
1 rue de la Cale Crucy - CS 67910
44179 NANTES Cedex 4

www.pole-emploi.org
www.observatoire-emploi-paysdelaloire.fr

