



## STATISTIQUES ET INDICATEURS

### MARCHE DU TRAVAIL : SYNTHESE BASSIN D'ANCENIS SITUATION AU 30/06/2018



DOCUMENT MENSUEL - LIBRE DE DIFFUSION SOUS RESERVE DE MENTION DE LA SOURCE « POLE EMPLOI PAYS DE LA LOIRE »

#### L'ESSENTIEL

L'évolution annuelle du nombre de demandeurs d'emploi de catégorie A est de **2,9%** à fin juin 2018.

Les demandeurs d'emploi de moins de 25 ans, qui représentent **13,8%** des demandeurs d'emploi, ont une situation plus favorable (-1,1% d'évolution annuelle).

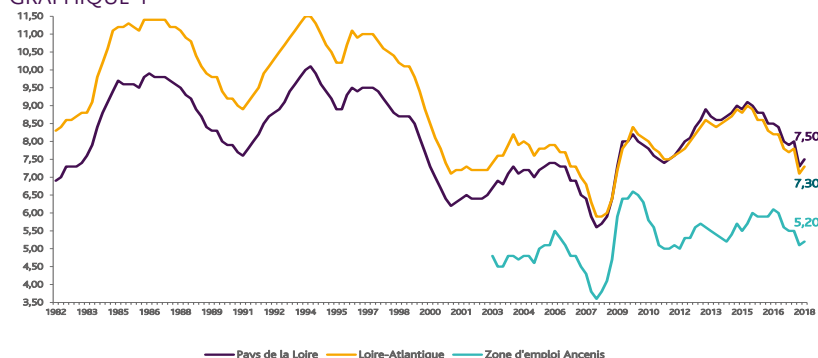
**4 653** demandeurs d'emploi (catégories A, B et C) sont comptabilisés à fin juin sur le bassin d'Ancenis, soit **4%** du département.

Au cours des douze derniers mois, Pôle emploi a recueilli **5 094** offres d'emploi soit une hausse de **10%** en évolution annuelle.

### LE TAUX DE CHOMAGE

Au premier trimestre 2018, avec **5,2%** de la population active, le taux de chômage de la zone d'emploi d'Ancenis affiche un taux inférieur à celui enregistré au niveau départemental (**7,3%**) et régional (**7,5%**). En un an, le taux de chômage a diminué de **0,4 point**, soit une situation moins favorable que celle du département et que celle de la région (-0,5 point).

GRAPHIQUE 1

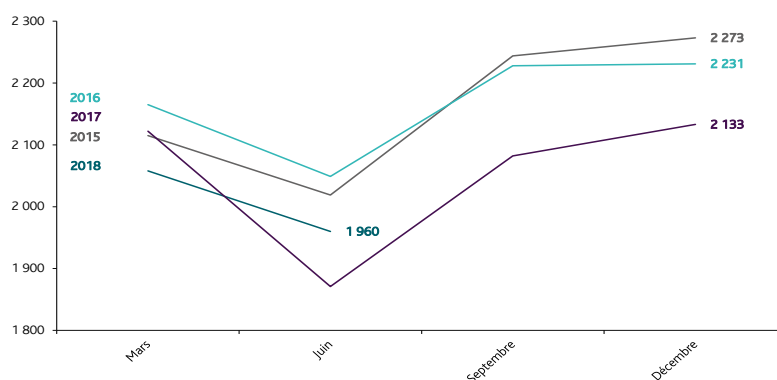


Source : INSEE

### EVOLUTION DE LA DEFM CAT A

En juin 2018, sur le bassin d'Ancenis, la demande d'emploi de catégorie A se chiffre à **1 960** personnes.

GRAPHIQUE 2



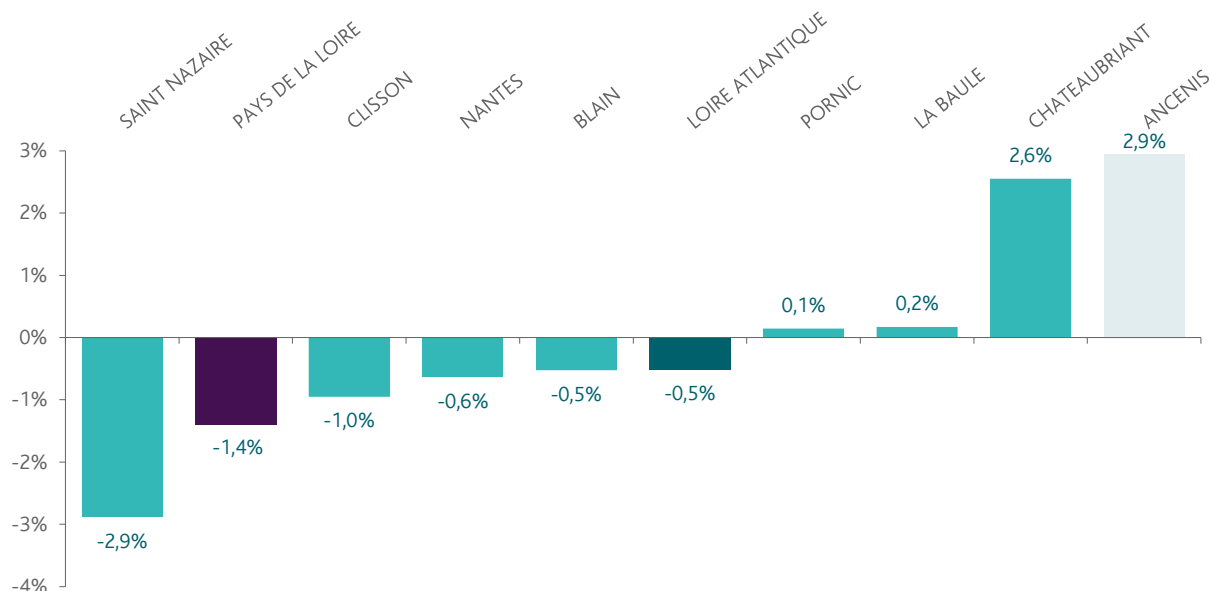
Source : Pôle Emploi

# LA DEMANDE D'EMPLOI EN FIN DE MOIS (CATEGORIE A)

Fin juin 2018, le nombre de demandeurs d'emploi de catégorie A affiche une hausse de **2,9%** comparativement à juin 2017. Cette évolution est moins favorable que celle affichée par le département de la Loire-Atlantique (-0,5%) et que celle affichée par la région Pays de la Loire (-1,4%).

GRAPHIQUE 3

## EVOLUTION ANNUELLE DE LA DEFM

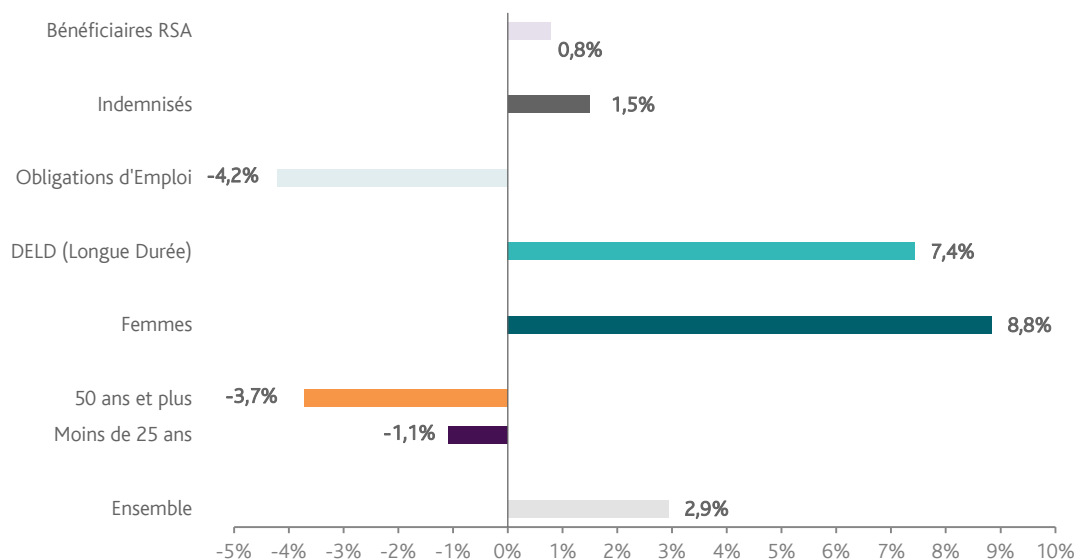


Source : Direccte et Pôle Emploi

En ajoutant à la catégorie A, les demandeurs d'emploi recensés en catégorie B et ceux en catégorie C, le nombre de demandeurs d'emploi se chiffre sur le territoire du bassin d'emploi d'Ancenis à **4 653**, soit une hausse de **3,3%** par rapport à juin 2017.

# EVOLUTION DE LA DEFM PAR POPULATION (CATEGORIE A)

GRAPHIQUE 4



Source : Pôle Emploi Persee

Même si l'évolution moyenne de la demande d'emploi de catégorie A s'établit à **+2,9%** en juin 2018, celle de certaines catégories de population apparaît plus favorable. C'est le cas des demandeurs d'emploi de 50 ans et plus ainsi que des demandeurs en obligation d'emploi. En un an, leurs volumes ont respectivement diminué de **-3,7%** et **-4,2%**. A contrario, les demandeurs d'emploi de longue durée sont en hausse de **7,4%**.

# LES 15 METIERS LES PLUS RECHERCHES PAR LES DEMANDEURS D'EMPLOI

DEFM catégorie A	juin 2018	Poids (métier / total des métiers)	Evolution annuelle
K1303 Assistance auprès d'enfants	108	5,6%	-5,3%
N1103 Magasinage et préparation de commandes	67	3,5%	4,7%
H3302 Opérations manuelles d'assemblage, tri ou emballage	54	2,8%	-5,3%
K1304 Services domestiques	54	2,8%	-6,9%
M1607 Secrétariat	53	2,8%	6,0%
A1414 Horticulture et maraîchage	45	2,3%	28,6%
K2204 Nettoyage de locaux	43	2,2%	16,2%
N1105 Manutention manuelle de charges	42	2,2%	0,0%
A1203 Entretien des espaces verts	37	1,9%	12,1%
J1301 Personnel polyvalent des services hospitaliers	36	1,9%	16,1%
M1601 Accueil et renseignements	32	1,7%	60,0%
D1214 Vente en habillement et accessoires de la personne	30	1,6%	25,0%
D1507 Mise en rayon libre-service	30	1,6%	-16,7%
N4105 Conduite et livraison par tournées sur courte distance	29	1,5%	20,8%
D1401 Assistanat commercial	27	1,4%	17,4%

Source : Pôle Emploi Persee

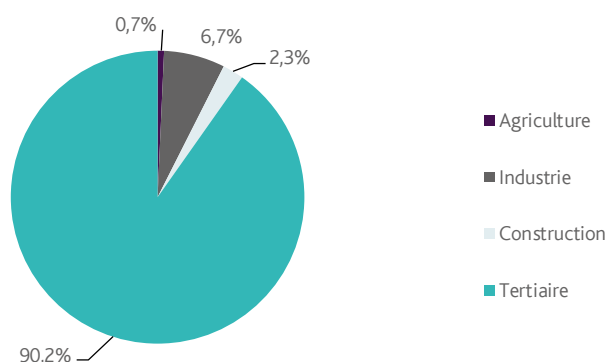
A fin juin 2018, les métiers les plus recherchés par les demandeurs d'emploi se trouvent principalement dans ces trois secteurs :

- « Services à la personne et à la collectivité » avec les métiers « Assistance auprès d'enfants » (108 demandeurs, -5,3%), « Services domestiques » (54 demandeurs, -6,9%) et « Nettoyage de locaux » (43 demandeurs, +16,2%) ;
- « Transport et logistique » pour les métiers « Magasinage et préparation de commandes » (67 demandeurs, +4,7%) et « Manutention manuelle de charges » (42 demandeurs, 0%) ;
- « Commerce, vente et grande distribution » pour les métiers « Vente en habillement et accessoires de la personne » (30 demandeurs, +25%), « Mise en rayon libre-service » (30 demandeurs, -16,7%) et « Assistanat commercial » (27 demandeurs, +17,4%).

## LES OFFRES D'EMPLOI ENREGISTREES (OEE) PAR SECTEUR D'ACTIVITE ET PAR CONTRAT DE TRAVAIL

### REPARTITION DE L'OFFRE D'EMPLOI PAR SECTEUR D'ACTIVITE

GRAPHIQUE 5



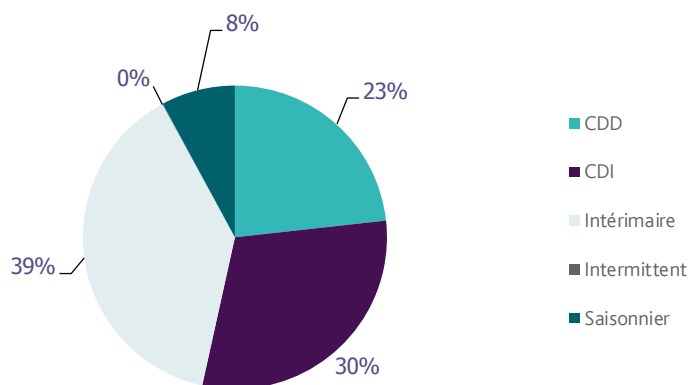
Secteurs	Cumul 12 mois	Evol. Annuelle Cumulée
Agriculture	36	-18,2%
Industrie	343	47,8%
Construction	118	-0,8%
Tertiaire	4 597	8,6%
<b>TOTAL</b>	<b>5 094</b>	<b>10,0%</b>

Source : Pôle Emploi Persee

Sur un an, de juillet 2017 à juin 2018, Pôle emploi a recueilli **5 094** offres d'emploi sur le territoire du bassin d'Anenis, soit **10%** de plus qu'au cours des douze mois précédents. Plus de **90%** de ces offres sont issues du tertiaire (**4 597** offres) et affichent une hausse en évolution annuelle cumulée de **8,6%**. La construction représente **2,3%** des offres, l'industrie **6,7%** et l'agriculture **0,7%**.

A noter : les offres d'emploi intérimaire sont concentrées dans le tertiaire.

GRAPHIQUE 6



Contrats	Cumul 12 mois	Evol. Annuelle Cumulée
CDD	1 184	21,9%
CDI	1 539	43,2%
Intérimaire	1 967	-9,4%
Intermittent	3	-62,5%
Saisonnier	401	-0,5%
<b>TOTAL</b>	<b>5 094</b>	<b>10,0%</b>

Source : Pôle Emploi Persee

Au regard des types de contrat de travail, la hausse est plus prononcée du côté des offres d'emploi de type contrat à durée indéterminée (+43,2%) et des offres d'emploi de type contrat à durée déterminée (+21,9%). A contrario, les offres d'emploi intérimaire sont en baisse (-9,4%). Cette dernière typologie d'offres représente la plus importante part des offres avec 39%.

## LES 15 METIERS LES PLUS RECHERCHES PAR LES EMPLOYEURS

Offres d'Emploi Enregistrées	De juillet 2017 à juin 2018	Poids (métier / total des métiers)	Evolution annuelle cumulée
M1603 Distribution de documents	356	7,0%	35500,0%
N1105 Manutention manuelle de charges	318	6,2%	162,8%
H2909 Montage-assemblage mécanique	254	5,0%	353,6%
N4101 Conduite de transport de marchandises sur longue distance	192	3,8%	4,3%
N1103 Magasinage et préparation de commandes	179	3,5%	-3,2%
F1602 Électricité bâtiment	170	3,3%	13,3%
H2913 Soudage manuel	157	3,1%	33,1%
K1304 Services domestiques	132	2,6%	94,1%
F1704 Préparation du gros oeuvre et des travaux publics	120	2,4%	79,1%
D1401 Assistanat commercial	83	1,6%	69,4%
F1603 Installation d'équipements sanitaires et thermiques	82	1,6%	36,7%
I1304 Installation et maintenance d'équipements industriels et d'exploitation	79	1,6%	71,7%
J1501 Soins d'hygiène, de confort du patient	73	1,4%	14,1%
M1203 Comptabilité	72	1,4%	-1,4%
H2903 Conduite d'équipement d'usinage	69	1,4%	23,2%

Source : Pôle Emploi Persee

En cumul sur douze mois, les métiers les plus recherchés par les employeurs se trouvent en grande majorité dans ces trois secteurs :

- « Transport et logistique » avec les métiers « Manutention manuelle de charges » (318 offres), « Conduite de transport de marchandises sur longue distance » (192 offres) et « Magasinage et préparation de commandes » (179 offres) ;
- « Industrie » avec les métiers « Montage-assemblage mécanique » (254 offres), « Soudage manuel » (157 offres) et « Conduite d'équipement d'usinage » (69 offres) ;
- « Support à l'entreprise » avec les métiers « Distribution de documents » (356 offres) et « Comptabilité » (72 offres).

Directeur de publication :  
Alain MAUNY  
Directeur de la rédaction :  
Josette BARREAUD  
Conception et réalisation :  
Service Statistiques, Etudes et Evaluation  
Catherine DORNIC, Brigitte VIGOUROUX.

Contact : statsPDL@pole-emploi.fr

Pôle emploi Pays de la Loire,  
1 rue de la Cale Crucy - CS 67910  
44179 NANTES Cedex 4

[www.pole-emploi.org](http://www.pole-emploi.org)  
[www.observatoire-emploi-paysdelaloire.fr](http://www.observatoire-emploi-paysdelaloire.fr)

