





Libre de diffusion sous réserve de mention de la source « Pôle emploi Pays de la Loire »

## LA DEMANDE D'EMPLOI (Catégorie A)

### LES CHIFFRES CLES

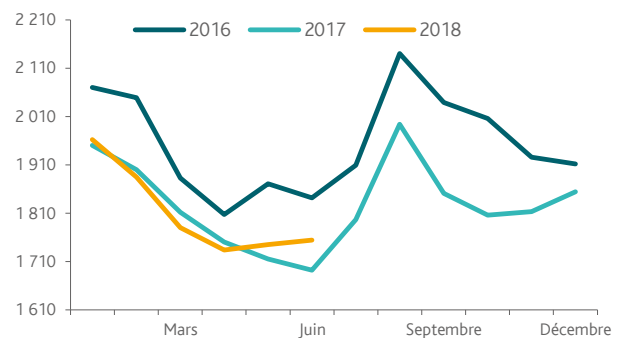
	DEFM Cat A	Evolution annuelle
CC Châteaubriant-Derval	<b>1 754</b>	<b>3,7%</b>
Dépt 44	57 540	-0,6%
Pays de la Loire	151 844	-1,4%
Poids de la CC/dpt	<b>3,0%</b>	

### CC Châteaubriant-Derval

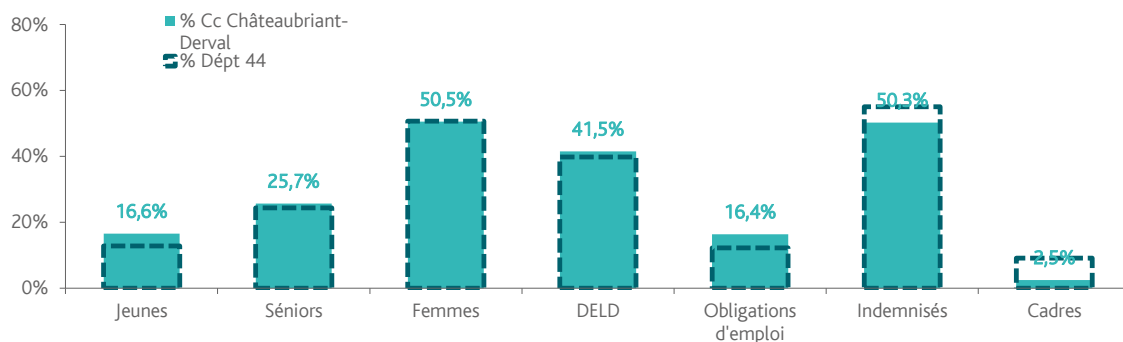
		
Volume	<b>868</b>	<b>886</b>
Poids	<b>49,5%</b>	<b>50,5%</b>
Evo. annuelle	2,2%	5,1%

### EVOLUTION DE LA DEMANDE D'EMPLOI

	DEFM Cat A	Poids	Evolution annuelle
<b>Hommes</b>	<b>868</b>	49,5%	2,2%
- 25 ans	149	8,5%	20,2%
25-49 ans	479	27,3%	-0,8%
50 ans et +	240	13,7%	-0,8%
<b>Femmes</b>	<b>886</b>	50,5%	5,1%
- 25 ans	142	8,1%	19,3%
25-49 ans	533	30,4%	5,3%
50 ans et +	211	12,0%	-3,2%
- 25 ans	<b>291</b>	16,6%	19,8%
25-49 ans	<b>1 012</b>	57,7%	2,3%
50 ans et +	<b>451</b>	25,7%	-2,0%
<b>TOTAL</b>	<b>1 754</b>	100,0%	<b>3,7%</b>



### REPARTITION DE LA DEMANDE D'EMPLOI PAR PUBLICS



#### Evolution annuelle

CC Châteaubriant-Derval	19,8%	-2,0%	5,1%	1,1%	0,3%	6,5%	-26,7%
Dépt 44	-4,4%	-0,5%	1,3%	4,5%	-6,9%	2,7%	0,0%

\* Suite à la mise en place du nouveau dispositif "Prime d'Activité" au 01/01/2016 nous n'affichons plus les données RSA.

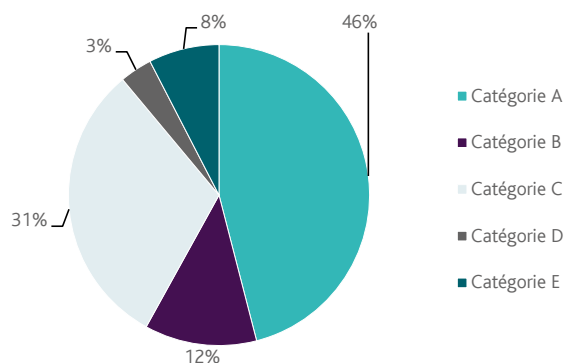
Source : Pôle emploi - Persee



CC Châteaubriant-Derval

## LES CATEGORIES DE DEMANDEURS D'EMPLOI

	DEFM juin 2018	Poids	Evolution annuelle
Catégorie A	1 754	46,0%	3,7%
Catégorie B	460	12,1%	-6,5%
Catégorie C	1 179	30,9%	1,5%
Catégorie D	133	3,5%	-24,0%
Catégorie E	289	7,6%	-8,5%
<b>TOTAL</b>	<b>3 815</b>	<b>100,0%</b>	<b>-0,6%</b>



## LES 15 METIERS LES PLUS RECHERCHES PAR LES DE

	Hommes	Femmes	Total	Poids (métier / total des métiers)
K1303 Assistance auprès d'enfants	NC	NC	77	4,4%
J1301 Personnel polyvalent des services hospitaliers	NC	NC	49	2,8%
K1304 Services domestiques	NC	NC	49	2,8%
N1103 Magasinage et préparation de commandes	36	11	47	2,7%
K2204 Nettoyage de locaux	8	36	44	2,5%
F1703 Maçonnerie	NC	NC	43	2,5%
D1507 Mise en rayon libre-service	11	31	42	2,4%
A1203 Entretien des espaces verts	NC	NC	40	2,3%
H3302 Opérations manuelles d'assemblage, tri ou emballage	15	24	39	2,2%
M1607 Secrétariat	NC	NC	36	2,1%
N1105 Manutention manuelle de charges	NC	NC	34	2,0%
H2102 Conduite d'équipement de production alimentaire	8	20	28	1,6%
D1214 Vente en habillement et accessoires de la personne	5	22	27	1,6%
D1505 Personnel de caisse	NC	NC	27	1,6%
M1602 Opérations administratives	6	21	27	1,6%

NC : données non communiquées en raison du secret statistique (&lt; à 5)

## DEMANDES D'EMPLOI ENTREES ET SORTIES

	Demandes enregistrées		Demandes sorties		
	Cumul 12 mois	Evol. Ann. Cum.	Cumul 12 mois	Evol. Ann. Cum.	
<b>dont :</b>	<b>3 854</b>	<b>1,3%</b>	<b>3 802</b>	<b>-0,4%</b>	<b>dont :</b>
licenciements économiques	23	-25,8%	1 782	15,8%	absences au contrôle
autres licenciements	264	-10,8%	801	-1,8%	reprises emploi signalées
démissions	174	32,8%	309	-34,1%	entrées en stage formation
fins de CDD	815	4,1%	420	11,4%	arrêts de recherche
fins de mission d'intérim	416	21,6%	245	-31,4%	radiations administratives
premières entrées	348	15,6%	245	-5,4%	autres cas
reprises d'activité	609	-13,2%			
autres cas	1 205	-1,5%			

Source : Pôle emploi - Persee



30 JUIN 2018 (DONNEES BRUTES)

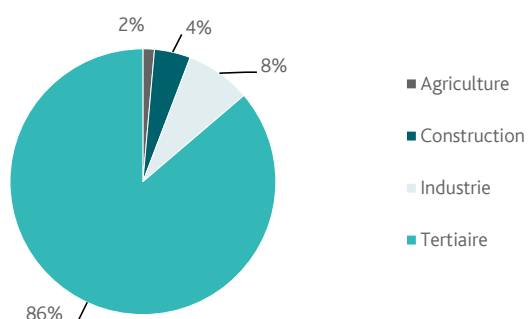
## L'OFFRE D'EMPLOI

### LES CHIFFRES CLES

CC Châteaubriant-Derval

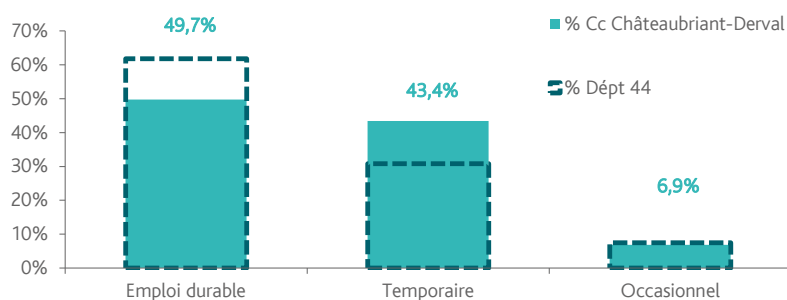
	Nombre	Evolution annuelle	Cumul 12 mois	Evolution annuelle cumulée
OEE Cc Châteaubriant-Derval	<b>352</b>	<b>92,3%</b> ↗	<b>1 935</b>	<b>14,6%</b> ↗
OEE Dépt 44	9 709	-6,2% ↘	111 020	26,4% ↗
OEE Pays de la Loire	21 456	-3,6% ↘	231 992	11,0% ↗
Poids de la CC dans le dépt	<b>3,6%</b>		<b>1,7%</b>	

### REPARTITION DE L'OFFRE D'EMPLOI PAR SECTEUR D'ACTIVITE



OEE	juin 2018	Cumul 12 mois	Evol. Annuelle Cumulée
Agriculture	5	27	50,0%
Construction	9	85	-16,7%
Industrie	14	154	-8,3%
Tertiaire	324	1 669	19,1%
<b>TOTAL</b>	<b>352</b>	<b>1 935</b>	<b>14,6%</b>

### REPARTITION DE L'OFFRE D'EMPLOI PAR TYPE D'OFFRE



Evolution annuelle cumulée - juin 2018

OEE	Cc Châteaubriant-Derval	Dépt 44
Durable	16,5%	31,6%
Temporaire	16,0%	-30,0%
Occasionnel	-4,3%	3,8%

Source : Pôle emploi - Persee

**Emploi durable** : Offres d'emploi enregistrées à Pôle emploi, correspondants à des contrats d'une durée supérieure à 6 mois.

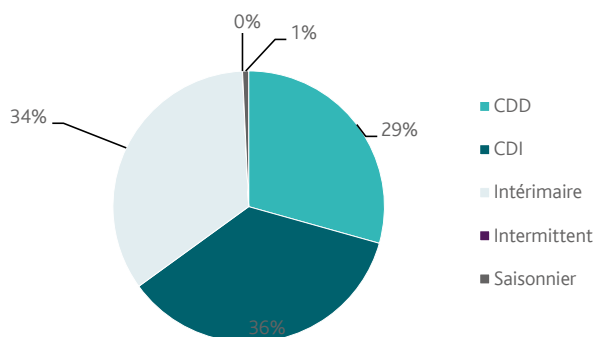
**Emploi temporaire** : Offres d'emploi enregistrées à Pôle emploi, correspondants à des contrats d'une durée comprise entre 1 et 6 mois.

**Emploi occasionnel** : Offres d'emploi enregistrées à Pôle emploi, correspondants à des contrats d'une durée inférieure à



CC Châteaubriant-Derval

## REPARTITION DE L'OFFRE D'EMPLOI PAR TYPE DE CONTRAT DE TRAVAIL



	juin 2018	Cumul 12 mois	Evol. Annuelle Cumulée
CDD	69	568	-12,3%
CDI	190	690	32,4%
Intérimaire	93	663	32,3%
Intermittent		14	-26,3%
Saisonnier			
<b>TOTAL</b>	<b>352</b>	<b>1 935</b>	<b>14,6%</b>

## LES 15 METIERS LES PLUS RECHERCHES PAR LES EMPLOYEURS

Offres d'Emploi Enregistrées	De juillet 2017 à juin 2018	Poids (métier / total des métiers)
N1105 Manutention manuelle de charges	181	9,4%
N1103 Magasinage et préparation de commandes	96	5,0%
A1203 Entretien des espaces verts	51	2,6%
N1101 Conduite d'engins de déplacement des charges	49	2,5%
G1602 Personnel de cuisine	46	2,4%
N4101 Cond. de transport de marchandises sur longue distance	44	2,3%
H2902 Chaudronnerie - tôlerie	43	2,2%
H1203 Conception et dessin produits mécaniques	39	2,0%
F1703 Maçonnerie	35	1,8%
K2204 Nettoyage de locaux	35	1,8%
D1106 Vente en alimentation	34	1,8%
J1501 Soins d'hygiène, de confort du patient	33	1,7%
I1604 Mécanique automobile	32	1,7%
D1401 Assistanat commercial	31	1,6%
G1803 Service en restauration	30	1,6%

Source : Pôle emploi - Persee

Directeur de publication :  
Alain MAUNY  
Directeur de la rédaction :  
Josette BARREAU  
Conception et réalisation :  
Service Statistiques, Etudes et Evaluation  
Catherine DORNIC, Brigitte VIGOUROUX.

Contact : statsPDL@pole-emploi.fr

Pôle emploi Pays de la Loire,  
1 rue de la Cale Crucy - CS 67910  
44179 NANTES Cedex 4

[www.pole-emploi.org](http://www.pole-emploi.org)  
[www.observatoire-emploi-paysdelaloire.fr](http://www.observatoire-emploi-paysdelaloire.fr)

