



Libre de diffusion sous réserve de mention de la source « Pôle emploi Pays de la Loire »

LA DEMANDE D'EMPLOI (Catégorie A)

LES CHIFFRES CLES

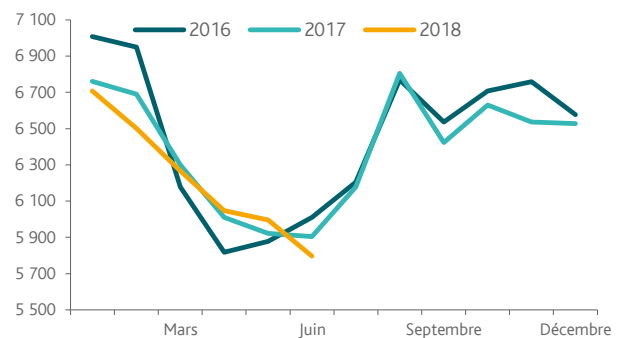
	DEFM Cat A	Evolution annuelle
CA de la Région Nazairienne et de l'Estuaire (Carene)	5 796	-1,8%
Dépt 44	57 540	-0,6%
Pays de la Loire	151 844	-1,4%
Poids de la CC/dpt	10,1%	

CA de la Région Nazairienne et de l'Estuaire (Carene)

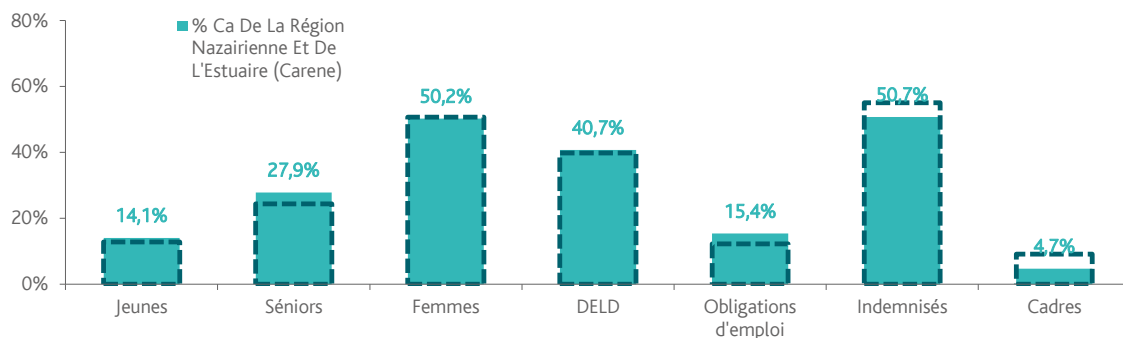
	Homme	Femme
Volume	2 884	2 912
Poids	49,8%	50,2%
Evo. annuelle	-3,9%	0,2%

EVOLUTION DE LA DEMANDE D'EMPLOI

	DEFM Cat A	Poids	Evolution annuelle
Hommes	2 884	49,8%	-3,9%
- 25 ans	408	7,0%	-14,5%
25-49 ans	1 657	28,6%	-3,1%
50 ans et +	819	14,1%	0,7%
Femmes	2 912	50,2%	0,2%
- 25 ans	409	7,1%	-2,2%
25-49 ans	1 706	29,4%	2,0%
50 ans et +	797	13,8%	-2,1%
- 25 ans	817	14,1%	-8,7%
25-49 ans	3 363	58,0%	-0,6%
50 ans et +	1 616	27,9%	-0,7%
TOTAL	5 796	100,0%	-1,8%



REPARTITION DE LA DEMANDE D'EMPLOI PAR PUBLICS



Evolution annuelle

	Jeunes	Séniors	Femmes	DELD	Obligations d'emploi	Indemnités	Cadres
CA de la Région Nazairienne et de l'Estuaire (Carene)	-8,7%	-0,7%	0,2%	5,7%	-9,4%	-0,8%	-8,6%
Dépt 44	-4,4%	-0,5%	1,3%	4,5%	-6,9%	2,7%	0,0%

* Suite à la mise en place du nouveau dispositif "Prime d'Activité" au 01/01/2016 nous n'affichons plus les données RSA.

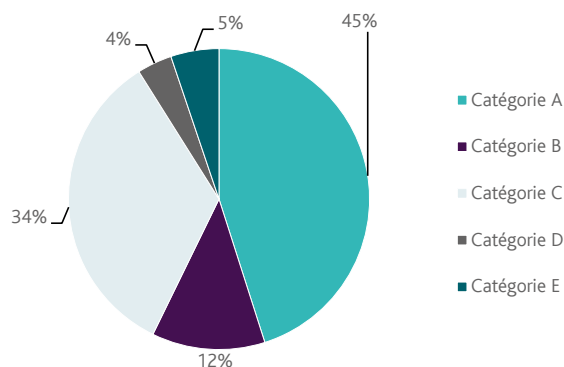
Source : Pôle emploi - Persee



CA de la Région Nazairienne et de l'Estuaire (Carene)

LES CATEGORIES DE DEMANDEURS D'EMPLOI

	DEFM juin 2018	Poids	Evolution annuelle
Catégorie A	5 796	45,1%	-1,8%
Catégorie B	1 564	12,2%	3,4%
Catégorie C	4 351	33,8%	5,6%
Catégorie D	483	3,8%	-25,0%
Catégorie E	665	5,2%	-18,1%
TOTAL	12 859	100,0%	-1,0%



LES 15 METIERS LES PLUS RECHERCHES PAR LES DE

	Hommes	Femmes	Total	Poids (métier / total des métiers)
K2204 Nettoyage de locaux	64	191	255	4,5%
K1303 Assistance auprès d'enfants	NC	NC	180	3,1%
N1103 Magasinage et préparation de commandes	112	37	149	2,6%
J1301 Personnel polyvalent des services hospitaliers	12	133	145	2,5%
K1304 Services domestiques	NC	NC	144	2,5%
M1607 Secrétariat	NC	NC	134	2,3%
D1214 Vente en habillement et accessoires de la personne	12	117	129	2,3%
D1507 Mise en rayon libre-service	50	75	125	2,2%
N1105 Manutention manuelle de charges	119	6	125	2,2%
D1505 Personnel de caisse	8	84	92	1,6%
A1203 Entretien des espaces verts	74	10	84	1,5%
K1302 Assistance auprès d'adultes	NC	NC	83	1,5%
M1601 Accueil et renseignements	9	74	83	1,5%
F1606 Peinture en bâtiment	69	12	81	1,4%
H2901 Ajustement et montage de fabrication	70	11	81	1,4%

NC : données non communiquées en raison du secret statistique (< à 5)

DEMANDES D'EMPLOI ENTREES ET SORTIES

	Demandes enregistrées		Demandes sorties		
	Cumul 12 mois	Evol. Ann. Cum.	Cumul 12 mois	Evol. Ann. Cum.	
dont :	13 601	-3,5%	13 357	-2,6%	dont :
licenciements économiques	72	-12,2%	6 033	8,9%	absences au contrôle
autres licenciements	896	-3,0%	2 603	1,6%	reprises emploi signalées
démissions	517	6,8%	1 471	-27,1%	entrées en stage formation
fins de CDD	2 940	6,4%	1 204	4,4%	arrêts de recherche
fins de mission d'intérim	1 757	25,9%	1 133	-16,6%	radiations administratives
premières entrées	1 130	-7,1%	913	-15,9%	autres cas
reprises d'activité	2 370	-8,8%			
autres cas	3 919	-16,1%			



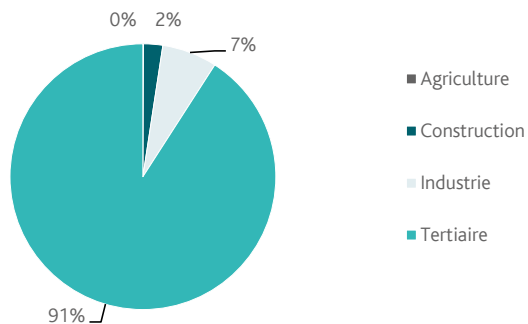
L'OFFRE D'EMPLOI

LES CHIFFRES CLES

CA de la Région Nazairienne et de l'Estuaire (Carene)

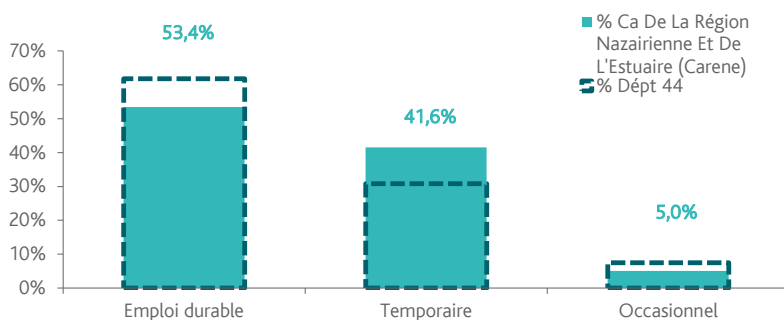
	Nombre	Evolution annuelle	Cumul 12 mois	Evolution annuelle cumulée
OEE Ca De La Région Nazairienne Et De L'Estuaire (Carene)	715	-40,2% ↘	9 717	19,6% ↗
OEE Dépt 44	9 709	-6,2% ↘	111 020	26,4% ↗
OEE Pays de la Loire	21 456	-3,6% ↘	231 992	11,0% ↗
Poids de la CC dans le dépt	7,4%		8,8%	

REPARTITION DE L'OFFRE D'EMPLOI PAR SECTEUR D'ACTIVITE



OEE	juin 2018	Cumul 12 mois	Evol. Annuelle Cumulée
Agriculture	3	7	-22,2%
Construction	15	227	-2,2%
Industrie	62	650	-20,1%
Tertiaire	635	8 833	24,9%
TOTAL	715	9 717	19,6%

REPARTITION DE L'OFFRE D'EMPLOI PAR TYPE D'OFFRE



Evolution annuelle cumulée - juin 2018

OEE	Ca De La Région Nazairienne Et De L'Estuaire (Carene)	Dépt 44
Durable	36,2%	31,6%
Temporaire	5,6%	-30,0%
Occasionnel	-0,8%	3,8%

Source : Pôle emploi - Persee

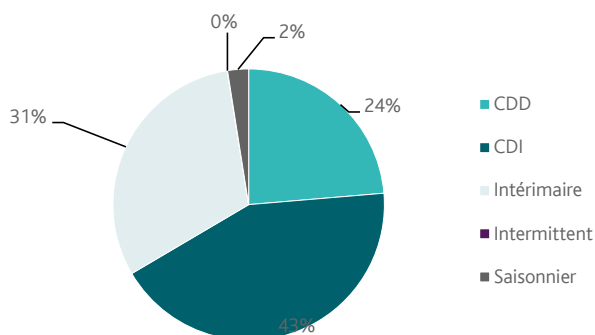
Emploi durable : Offres d'emploi enregistrées à Pôle emploi, correspondant à des contrats d'une durée supérieure à 6 mois.

Emploi temporaire : Offres d'emploi enregistrées à Pôle emploi, correspondant à des contrats d'une durée comprise entre 1 et 6 mois.

Emploi occasionnel : Offres d'emploi enregistrées à Pôle emploi, correspondant à des contrats d'une durée inférieure à

CA de la Région Nazairienne et de l'Estuaire
(Carene)

REPARTITION DE L'OFFRE D'EMPLOI PAR TYPE DE CONTRAT DE TRAVAIL



	juin 2018	Cumul 12 mois	Evol. Annuelle Cumulée
CDD	227	2 299	-12,2%
CDI	197	4 165	45,3%
Intérimaire	262	3 006	26,2%
Intermittent		5	66,7%
Saisonnier	29	242	-5,5%
TOTAL	715	9 717	19,6%

LES 15 METIERS LES PLUS RECHERCHES PAR LES EMPLOYEURS

Offres d'Emploi Enregistrées	De juillet 2017 à juin 2018	Poids (métier / total des métiers)
G1603 Personnel polyvalent en restauration	927	9,5%
D1507 Mise en rayon libre-service	890	9,2%
G1803 Service en restauration	234	2,4%
H2901 Ajustement et montage de fabrication	231	2,4%
G1602 Personnel de cuisine	230	2,4%
N4101 Cond. de transport de marchandises sur longue distance	224	2,3%
N1103 Magasinage et préparation de commandes	213	2,2%
K2204 Nettoyage de locaux	212	2,2%
K1302 Assistance auprès d'adultes	194	2,0%
H2206 Réalisation de menuiserie bois et tonnellerie	184	1,9%
K1303 Assistance auprès d'enfants	183	1,9%
H2913 Soudage manuel	163	1,7%
H2602 Câblage électrique et électromécanique	136	1,4%
F1604 Montage d'agencements	131	1,3%
D1401 Assistanat commercial	125	1,3%

Source : Pôle emploi - Persee

Directeur de publication :
Alain MAUNY
Directeur de la rédaction :
Josette BARREAU
Conception et réalisation :
Service Statistiques, Etudes et Evaluation
Catherine DORNIC, Brigitte VIGOUROUX.

Contact : statsPDL@pole-emploi.fr

Pôle emploi Pays de la Loire,
1 rue de la Cale Crucy - CS 67910
44179 NANTES Cedex 4

www.pole-emploi.org
www.observatoire-emploi-paysdelaloire.fr

