



STATISTIQUES ET INDICATEURS

LOIRE-ATLANTIQUE

LES DEMANDEURS D'EMPLOI EN OBLIGATION D'EMPLOI Juin 2018



Obligation d'Emploi : Demandeurs d'emploi bénéficiant de l'obligation d'emploi instituée par l'article L.323-1 du Code du travail : Les travailleurs reconnus handicapés par la CDAPH, les victimes d'accidents du travail ou maladies professionnelles, les titulaires d'une pension d'invalidité, les anciens militaires, avec une pension militaire d'invalidité, et les titulaires de la carte d'invalidité.

ALERTE : Pôle emploi n'a pas connaissance de tous les demandeurs d'emploi en obligation d'emploi.

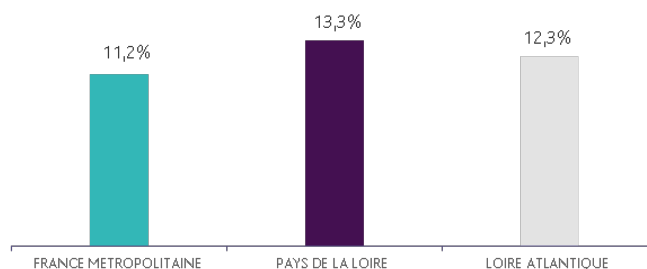
LA SITUATION GEOGRAPHIQUE

En juin 2018, la Loire-Atlantique comptabilise plus de **7 000** demandeurs d'emploi en obligation d'emploi catégorie A.

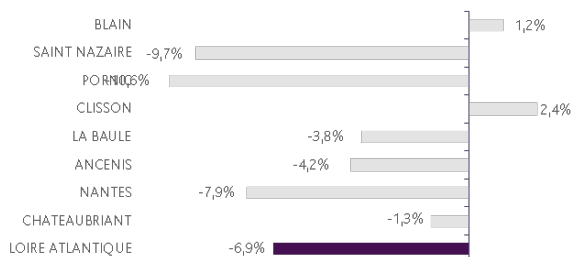
Ces demandeurs représentent **12,3%** de la totalité de la demande d'emploi en fin de mois (DEFM) catégorie A, un poids supérieur à celui de la France métropolitaine qui est de **11,2%** et inférieur au taux régional (**13,3%**).

Au niveau des départements, ce poids varie de **12,3%** en Loire Atlantique à **15,7%** en Vendée.

Graphique 1
POIDS DES OBLIGATIONS D'EMPLOI SUR LA DEFM TOTALE



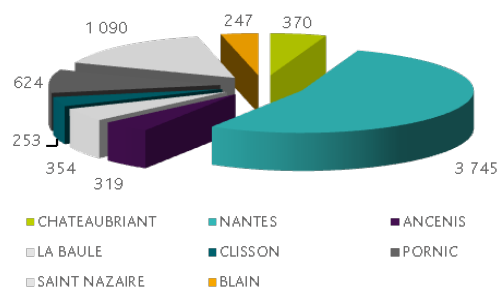
Graphique 2
EVOLUTION ANNUELLE DES DEFM EN OBLIGATION D'EMPLOI – CATEGORIE A



Le nombre total de DEFM (catégorie A) est à la baisse (-**0,5%**) en Loire-Atlantique entre juin 2017 et juin 2018. Pour les demandeurs d'emploi en obligation d'emploi, la situation s'améliore puisque leur nombre évolue de **-6,9%** sur un an, à comparer aux **-3,6%** de juin 2016 à juin 2017.

Les bassins de Blain (**+1,2%**), Clisson (**+2,4%**) affichent une progression de la demande d'emploi en obligation d'emploi. Tous les autres bassins affichent des baisses sensibles allant de **-9,7%** pour St Nazaire à **-1,3%** à Châteaubriant.

Graphique 3
VOLUME DES DEFM EN OBLIGATION D'EMPLOI – CATEGORIE A



En Pays de la Loire, **35,0%** de la DEFM en obligation d'emploi est rattachée au seul département de Loire-Atlantique, qui représente **37,9%** de la DEFM globale.

Le bassin de Nantes concentre **53,0%** des demandeurs devant le bassin de Saint-Nazaire avec **15,4%** des demandeurs en obligation d'emploi. Pornic représente **8,8%** de la population départementale.

DEFM Catégorie A : Personnes sans emploi, immédiatement disponibles, tenues d'accomplir des actes positifs de recherche d'emploi sans aucune activité réduite.

LA TYPOLOGIE

A fin juin 2018, les **7 000** DEFM (catégorie A) en obligation d'emploi du département ont les caractéristiques suivantes :

- **51,4%** sont des hommes.
- **47,0%** ont 50 ans ou plus, tandis que les jeunes de moins de 25 ans ne représentent que **3,3%** de la population en question.
- **39,0%** ont un niveau de formation BAC ou plus, **9,3%** sont soit sans diplôme, soit du niveau brevet des collèges.
- **58,8%** sont des ouvriers ou employés qualifiés. **7,6%** ont une qualification de niveau technicien, agent de maîtrise ou cadre.
- **1 017** personnes touchent le RSA, soit **14,4%** des DEFM en obligation d'emploi.
- **64,8%** des DEFM ne sont pas indemnisés, **3,2%** touchent une allocation du régime d'assurance chômage et **32,0%** une allocation du régime de solidarité.
- **58,0%** sont inscrits à Pôle emploi depuis au moins 12 mois et **36,6%** depuis au moins 24 mois.
- **2,7%** des travailleurs handicapés relèvent du milieu protégé (Etablissement et Service d'Aide par le Travail : ESAT).

Tableau 2
LES 20 METIERS LES PLUS RECHERCHES PAR LES DEFM EN CATEGORIE A EN OBLIGATION D'EMPLOI

Emploi/métier recherché détaillé (ROME)	DEFM cat. A	Poids
K2204 Nettoyage de locaux	330	4,7%
M1602 Opérations administratives	309	4,4%
M1601 Accueil et renseignements	263	3,7%
M1607 Secrétariat	255	3,6%
K1303 Assistance auprès d'enfants	238	3,4%
K1304 Services domestiques	225	3,2%
N1103 Magasinage et préparation de commandes	218	3,1%
I1203 Maintenance des bâtiments et des locaux	197	2,8%
A1203 Entretien des espaces verts	188	2,7%
H3302 Opérations manuelles d'assemblage, tri ou emballage	149	2,1%
K1302 Assistance auprès d'adultes	131	1,9%
N4105 Conduite et livraison par tournées sur courte distance	129	1,8%
D1505 Personnel de caisse	120	1,7%
G1605 Plonge en restauration	104	1,5%
D1507 Mise en rayon libre-service	100	1,4%
G1603 Personnel polyvalent en restauration	99	1,4%
N1105 Manutention manuelle de charges	98	1,4%
J1301 Personnel polyvalent des services hospitaliers	95	1,3%
M1203 Comptabilité	91	1,3%
K2503 Sécurité et surveillance privées	88	1,2%

LE SUIVI D'ACTIVITE

- En juin 2018, **53,0%** des demandeurs d'emploi en obligation d'emploi (catégorie A et B) étaient en accompagnement guidé et **32,5%** en accompagnement renforcé.

- **72,0%** étaient suivis par une structure Pôle emploi (soit **5 947** personnes) et **26,3%** étaient suivis en co-traitance par Cap Emploi (pour un accompagnement de longue durée), soit **2 172** personnes.

- **1546** Mises en Relation ont concerné les demandeurs d'emploi en obligation d'emploi sur le mois de juin.

- De juin 2017 à juin 2018, Pôle emploi a mené **29 858** entretiens professionnels, soit **4,5%** de moins que sur les douze mois précédents.

Tableau 1
VOLUME DES DEFM EN OBLIGATION D'EMPLOI – CATEGORIE A

Obligation d'Emploi	DEFM cat. A	Poids
Alloc. adulte handicapé	6	0,1%
Alloc. adulte handicapé (CNASEA)	589	8,3%
Autre	NC	-
Carte d'invalidité	22	0,3%
En instance CDA	130	1,8%
Orphelin de guerre	22	0,3%
Pension d'invalidité s.s. ou autre	242	3,4%
Pensionné de guerre	NC	-
RQTH CRP	217	3,1%
RQTH ESAT	188	2,7%
RQTH Marché du travail	5 418	76,7%
Rente AT/MP	41	0,6%
TH catégorie A	34	0,5%
TH catégorie B	97	1,4%
TH catégorie C	25	0,4%
Veuve de guerre/conjoint	NC	-

48,5% des demandeurs d'emploi en obligation d'emploi de catégorie A inscrits à fin juin 2018 sont concentrés sur les 20 premiers emplois/métiers recherchés (ce pourcentage est de **34,4%** pour l'ensemble des DEFM catégorie A).

Dans la majorité des cas, il s'agit de métiers requérant peu de qualifications.

29,5% concernent le domaine des services à la personne et à la collectivité tel que le nettoyage de locaux ou les services domestiques.

26,8% concernent le domaine du support à l'entreprise tel que l'accueil et renseignements, les opérations administratives.

13,0% se rapportent au transport et logistique tel que le magasinage et la préparation de commandes.

Tableau 3
DEFM EN CATEGORIE A & B EN OBLIGATION D'EMPLOI – CO-TRAITANCE

