



# STATISTIQUES ET INDICATEURS

## MARCHE DU TRAVAIL : SYNTHESE SARTHE SITUATION AU 30/06/2018

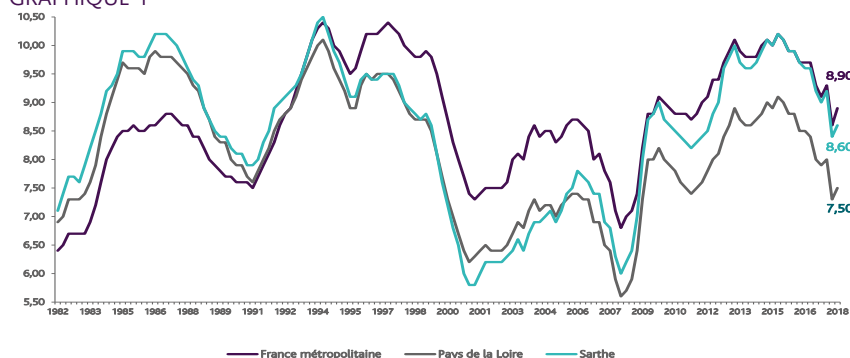


DIFFUSION EN EXTERNE UNIQUEMENT AU TRIMESTRE SOUS RESERVE DE MENTION DE LA SOURCE « POLE EMPLOI PAYS DE LA LOIRE »

### LE TAUX DE CHOMAGE

Au premier trimestre 2018, avec **8,6%** de la population active, le taux de chômage du département de la Sarthe affiche une valeur supérieure à celle enregistrée au niveau régional (**7,5%**) et inférieure à celle au niveau national (**8,9%**). En un an, le taux de chômage diminue de **0,6 point** sur le département, soit une situation plus favorable que celle de la région des Pays de la Loire (**-0,5 point**) et que celle de la France métropolitaine (**-0,4 point**).

GRAPHIQUE 1



Source : INSEE

### L'ESSENTIEL

L'évolution annuelle du nombre de demandeurs d'emploi de catégorie A est de **-2,6%** à fin juin 2018.

Les demandeurs d'emploi de longue durée, qui représentent **43,1%** des demandeurs d'emploi, ont une situation moins favorable (**+2,5%** d'évolution annuelle).

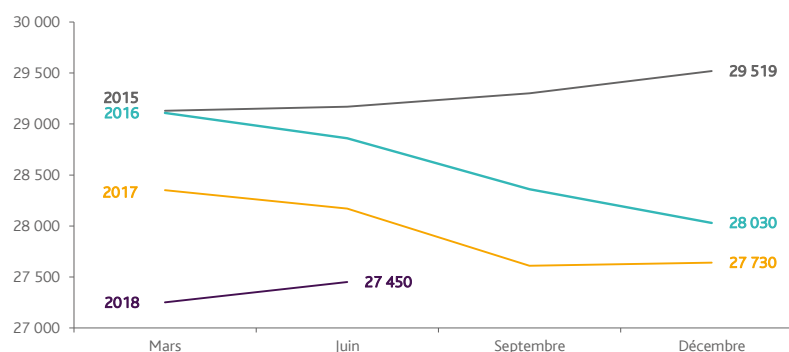
**50 860** demandeurs d'emploi (catégories A, B et C) en moyenne en données CVS sont comptabilisés à fin juin sur le département de la Sarthe, soit **0,9%** de plus par rapport à juin 2017.

Au cours des douze derniers mois, Pôle emploi a recueilli **25 631** offres d'emploi soit une hausse de **11,8%** en évolution annuelle.

### EVOLUTION DE LA DEFM CAT A (CVS)

En juin 2018, sur le département de la Sarthe, la demande d'emploi de catégorie A s'établit en moyenne à **27 450** personnes.

GRAPHIQUE 2



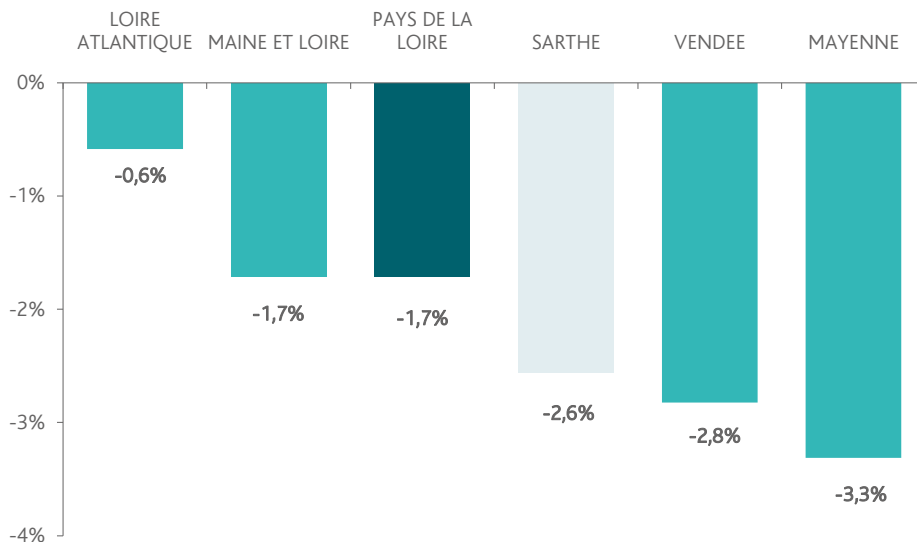
Source : Pôle Emploi

# LA DEMANDE D'EMPLOI EN FIN DE MOIS (CATEGORIE A - CVS)

Fin juin 2018, le nombre de demandeurs d'emploi de catégorie A affiche une baisse **-2,6%** en évolution annuelle comparativement à juin 2017. Cette évolution est plus favorable à celle affichée par la région des Pays de la Loire (-1,7%).

GRAPHIQUE 3

## EVOLUTION ANNUELLE DE LA DEFM

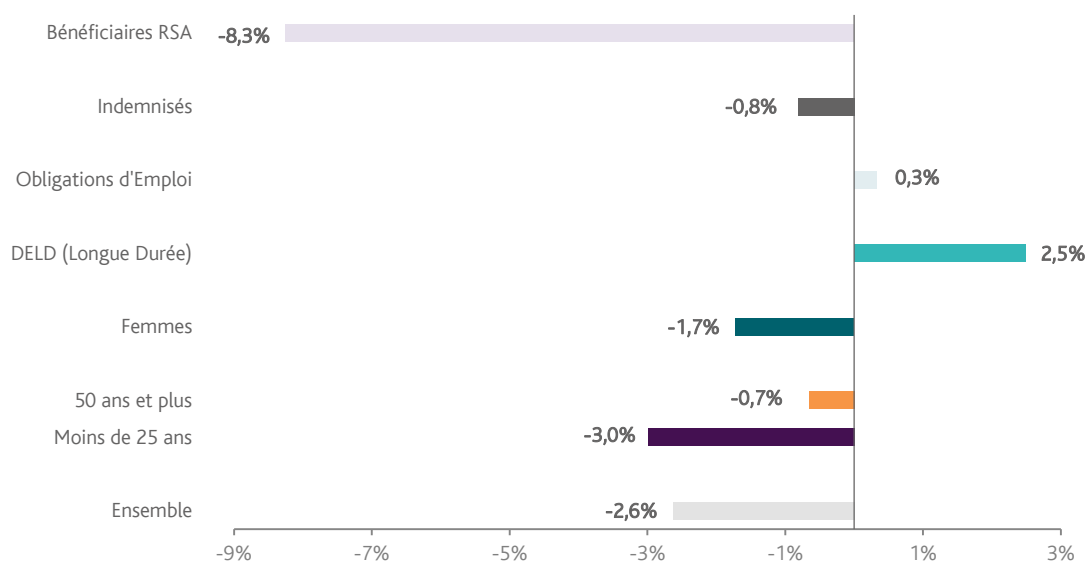


Source : Direccte et Pôle Emploi

En ajoutant à la catégorie A, les demandeurs d'emploi recensés en catégorie B et ceux en catégorie C, le nombre de demandeurs d'emploi s'établit en moyenne sur le département de la Sarthe à **50 860** en données CVS, soit une hausse de **+0,9%** par rapport à juin 2017.

## EVOLUTION DE LA DEFM PAR POPULATION (CATEGORIE A)

GRAPHIQUE 4



Source : Pôle Emploi Persee

Même si l'évolution moyenne de la demande d'emploi de catégorie A s'établit à **-2,6%** en juin 2018, celle de certaines catégories de population apparaît plus favorable. C'est le cas des bénéficiaires du RSA dont le volume a diminué de **-8,3%**. A contrario, les demandeurs de longue durée affichent une hausse de **+2,5%**.

# LES 15 METIERS LES PLUS RECHERCHES PAR LES DEMANDEURS D'EMPLOI

DEFM catégorie A	juin 2018	Poids (métier / total des métiers)	Evolution annuelle
K1304 Services domestiques	1 125	4,5%	-7,6%
K2204 Nettoyage de locaux	1 039	4,1%	-6,0%
K1303 Assistance auprès d'enfants	932	3,7%	-2,3%
H3302 Opérations manuelles d'assemblage, tri ou emballage	797	3,2%	-2,7%
N1103 Magasinage et préparation de commandes	700	2,8%	0,3%
D1507 Mise en rayon libre-service	656	2,6%	1,2%
A1203 Entretien des espaces verts	607	2,4%	-3,7%
D1214 Vente en habillement et accessoires de la personne	582	2,3%	-9,2%
M1607 Secrétariat	540	2,1%	4,0%
K1302 Assistance auprès d'adultes	531	2,1%	-0,2%
D1505 Personnel de caisse	493	2,0%	7,2%
N1105 Manutention manuelle de charges	476	1,9%	0,2%
M1602 Opérations administratives	404	1,6%	8,6%
G1603 Personnel polyvalent en restauration	391	1,6%	-7,8%
J1301 Personnel polyvalent des services hospitaliers	389	1,5%	-1,3%

Source : Pôle Emploi Persee

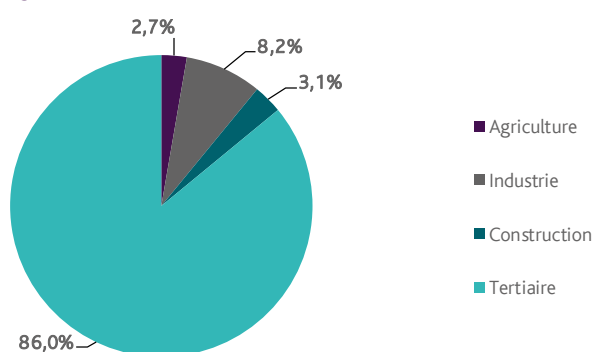
A fin juin 2018, les métiers les plus recherchés par les demandeurs d'emploi se trouvent principalement dans ces trois secteurs :

- « Services à la personne et à la collectivité » avec les métiers « Services domestiques » (1 125 demandeurs, -7,6%), « Nettoyage de locaux » (1 039 demandeurs, -6%) et « Assistance auprès d'enfants » (932 demandeurs, -2,3%) ;
- « Commerce, vente et grande distribution » pour les métiers « Mise en rayon libre-service » (656 demandeurs, +1,2%), « Vente en habillement et accessoires de la personne » (582 demandeurs, -9,2%) et « Personnel de caisse » (493 demandeurs, +7,2%) ;
- « Transport et logistique » avec les métiers « Magasinage et préparation de commandes » (700 demandeurs, +0,3%) et « Manutention manuelle de charges » (476 demandeurs, +0,2%).

## LES OFFRES D'EMPLOI ENREGISTREES (OEE) PAR SECTEUR D'ACTIVITE ET PAR CONTRAT DE TRAVAIL

### REPARTITION DE L'OFFRE D'EMPLOI PAR SECTEUR D'ACTIVITE

GRAPHIQUE 5



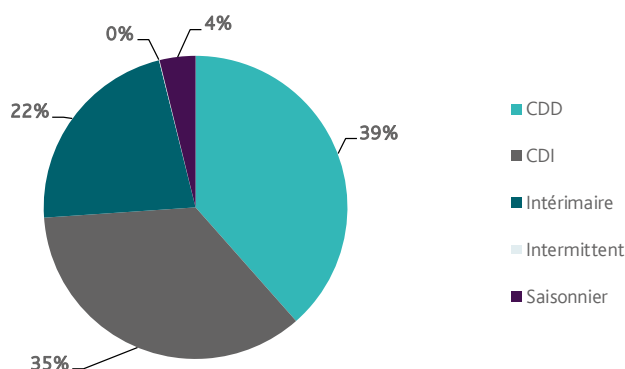
Secteurs	Cumul 12 mois	Evol. Annuelle Cumulée
Agriculture	695	25,9%
Industrie	2 105	5,6%
Construction	794	10,6%
Tertiaire	22 037	12,1%
<b>TOTAL</b>	<b>25 631</b>	<b>11,8%</b>

Source : Pôle Emploi Persee

Sur un an, de juillet 2017 à juin 2018, Pôle emploi a recueilli **25 631** offres d'emploi sur le département de la Sarthe, soit **11,8%** de plus qu'au cours des douze mois précédents. **86%** de ces offres sont issues du tertiaire (**20 037** offres) et enregistrent une hausse de **12,1%**. La construction représente **3,1%** de l'ensemble des offres, l'industrie **8,2%** et l'agriculture **2,7%**.

A noter : les offres d'emploi intérimaire sont concentrées dans le tertiaire.

GRAPHIQUE 6



Contrats	Cumul 12 mois	Evol. Annuelle Cumulée
CDD	9 865	3,4%
CDI	9 081	22,6%
Intérimaire	5 691	14,5%
Intermittent	16	-42,9%
Saisonnier	978	-1,0%
<b>TOTAL</b>	<b>25 631</b>	<b>11,8%</b>

Source : Pôle Emploi Persee

Au regard des types de contrat de travail, la hausse est plus importante du côté des offres d'emploi de type contrat à durée indéterminée (+22,6%) et des offres d'emploi intérimaire (+14,5%). Les offres d'emploi de type contrat à durée déterminée sont également en hausse (+3,4%). Cette dernière typologie d'offres représente la plus importante part des offres avec 39%.

## LES 15 METIERS LES PLUS RECHERCHES PAR LES EMPLOYEURS

Offres d'Emploi Enregistrées	De juillet 2017 à juin 2018	Poids (métier / total des métiers)	Evolution annuelle cumulée
K1302 Assistance auprès d'adultes	1 318	5,1%	35,0%
K1304 Services domestiques	804	3,1%	16,5%
N4101 Conduite de transport de marchandises sur longue distance	660	2,6%	27,7%
M1601 Accueil et renseignements	637	2,5%	615,7%
K1303 Assistance auprès d'enfants	589	2,3%	-22,6%
K2204 Nettoyage de locaux	473	1,8%	-4,1%
G1602 Personnel de cuisine	453	1,8%	3,7%
H2909 Montage-assemblage mécanique	444	1,7%	2,5%
I1604 Mécanique automobile	443	1,7%	10,5%
N1103 Magasinage et préparation de commandes	441	1,7%	-1,6%
D1401 Assistanat commercial	430	1,7%	-2,7%
H2102 Conduite d'équipement de production alimentaire	399	1,6%	72,7%
H3302 Opérations manuelles d'assemblage, tri ou emballage	388	1,5%	11,5%
I1304 Installation et maintenance d'équipements industriels et d'exploitation	377	1,5%	32,3%
H1404 Intervention technique en méthodes et industrialisation	367	1,4%	165,9%

Source : Pôle Emploi Persee

En cumul sur douze mois, les métiers les plus recherchés par les employeurs se trouvent en grande majorité dans ces trois secteurs :

- « Services à la personne et à la collectivité » avec les métiers « Assistance auprès d'adultes » (1 318 offres), « Services domestiques » (804 offres) et « Assistance auprès d'enfants » (589 offres) ;
- « Industrie » avec les métiers « Montage-assemblage mécanique » (444 offres), « Conduite d'équipement de production alimentaire » (399 offres) et « Opérations manuelles d'assemblage, tri ou emballage » (388 offres) ;
- « Transport et logistique » avec les métiers « Conduite de transport de marchandises sur longue distance » (660 offres) et « Magasinage et préparation de commandes » (441 offres).

Directeur de publication :  
Alain MAUNY  
Directeur de la rédaction :  
Josette BARREAU  
Conception et réalisation :  
Service Statistiques, Etudes et Evaluation  
Catherine DORNIC, Brigitte VIGOUROUX.

Contact : statsPDL@pole-emploi.fr

Pôle emploi Pays de la Loire,  
1 rue de la Cale Crucy - CS 67910  
44179 NANTES Cedex 4

[www.pole-emploi.org](http://www.pole-emploi.org)  
[www.observatoire-emploi-paysdelaloire.fr](http://www.observatoire-emploi-paysdelaloire.fr)

