



# STATISTIQUES ET INDICATEURS

## MARCHE DU TRAVAIL : SYNTHÈSE PAYS DE LA LOIRE SITUATION AU 30/06/2018



DIFFUSION EN EXTERNE UNIQUEMENT AU TRIMESTRE SOUS RESERVE DE MENTION DE LA SOURCE « POLE EMPLOI PAYS DE LA LOIRE »

### L'ESSENTIEL

L'évolution annuelle du nombre de demandeurs d'emploi de catégorie A est de **-1,7%** à fin juin 2018.

Les demandeurs d'emploi de moins de 25 ans, qui représentent **14%** des demandeurs d'emploi, ont une situation plus favorable (**-2,5%** d'évolution annuelle).

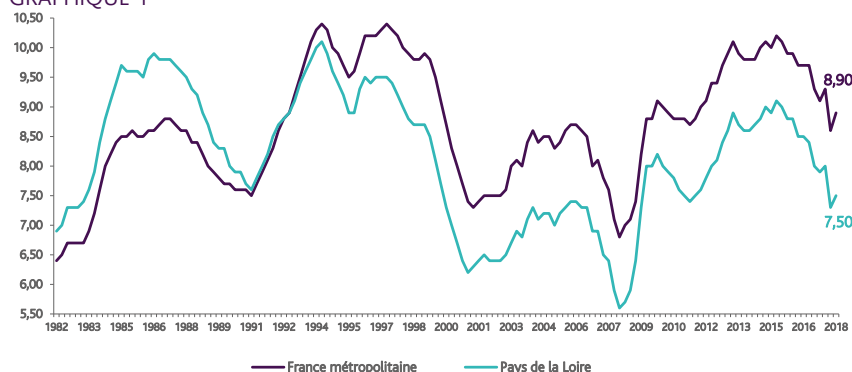
**318 990** demandeurs d'emploi (catégories A, B et C) en moyenne en données CVS sont comptabilisés à fin juin sur la région des Pays de la Loire, soit **1,1%** de plus qu'en juin 2017.

Au cours des douze derniers mois, Pôle emploi a recueilli **231 992** offres d'emploi soit une hausse de **11%** en évolution annuelle.

## LE TAUX DE CHOMAGE

Au premier trimestre 2018, avec **7,5%** de la population active, le taux de chômage de la région des Pays de la Loire affiche une valeur inférieure à celle enregistrée au niveau national (**8,9%**). En un an, le taux de chômage diminue de **0,5 point** au niveau régional et de **0,4 point** au niveau national.

GRAPHIQUE 1

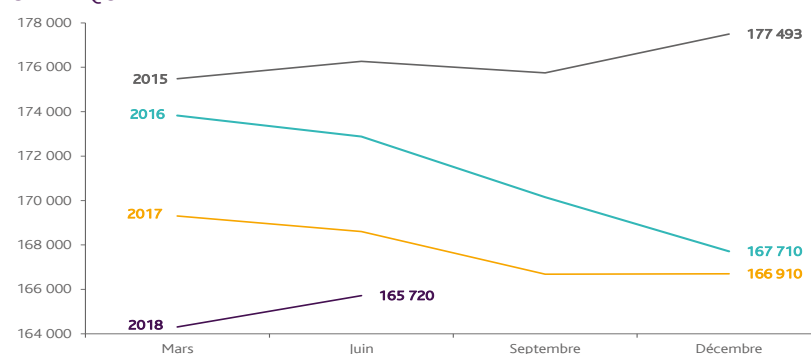


Source : INSEE

## EVOLUTION DE LA DEFM CAT A (CVS)

En juin 2018, sur la région des Pays de la Loire, la demande d'emploi de catégorie A s'établit en moyenne à **165 720** personnes.

GRAPHIQUE 2



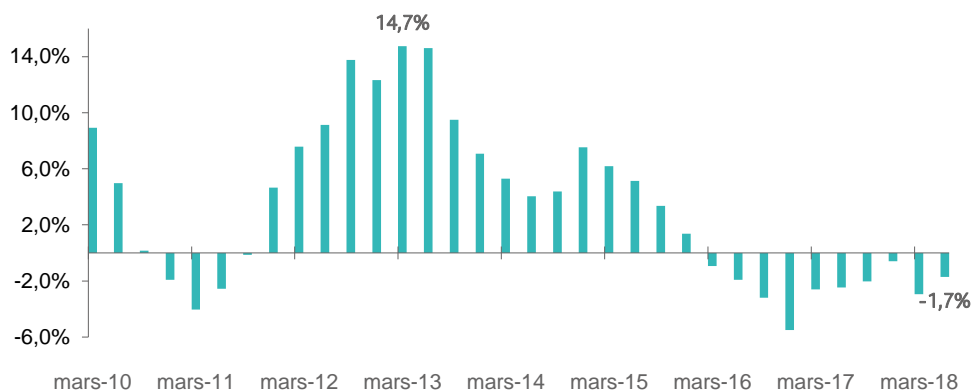
Source : Pôle Emploi

# LA DEMANDE D'EMPLOI EN FIN DE MOIS (CATEGORIE A - CVS)

Fin juin 2018, le nombre de demandeurs d'emploi de catégorie A affiche une baisse de **-1,7%** en évolution annuelle.

GRAPHIQUE 3

## EVOLUTION ANNUELLE DE LA DEFM

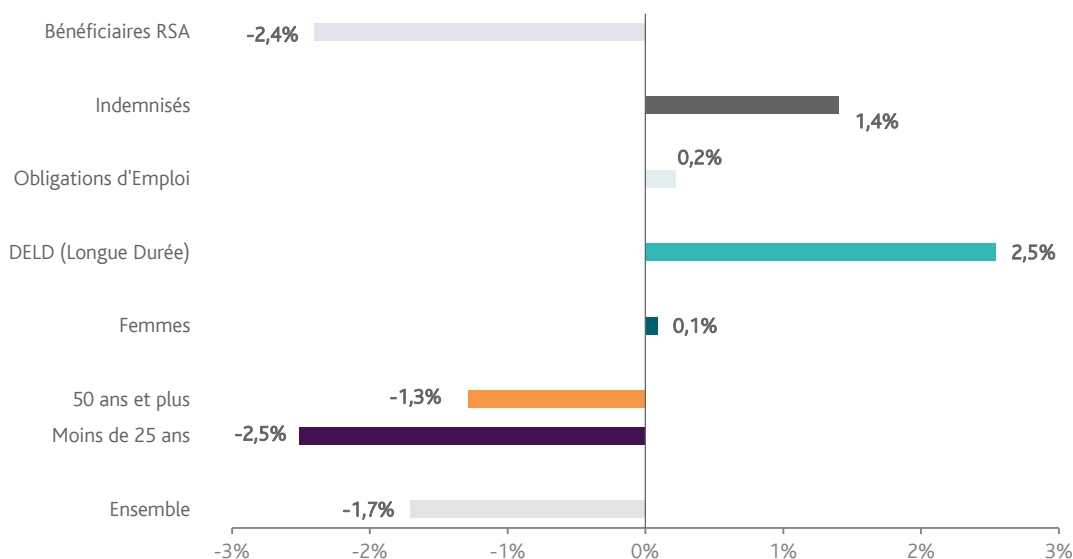


Source : Direccte et Pôle Emploi

Fin juin 2018, dans les Pays de la Loire, le nombre de demandeurs d'emploi tenus de rechercher un emploi et sans activité (catégorie A) s'établit en moyenne à **165 720**. Ce nombre augmente de **0,9%** sur le trimestre et baisse de **1,7%** sur un an. En France métropolitaine, ce nombre augmente de **0,1%** ce trimestre (**-1,3%** sur un an).

## EVOLUTION DE LA DEFM PAR POPULATION (CATEGORIE A)

GRAPHIQUE 4



Source : Pôle Emploi Persee

Même si l'évolution moyenne de la demande d'emploi de catégorie A s'établit à **-1,7%** en juin 2018, celle des demandeurs d'emploi de moins de 25 ans apparaît plus favorable. En un an, leur volume a diminué de **-2,5%**. A contrario, les demandeurs d'emploi de longue durée affichent une hausse de **+2,5%**.

# LES 15 METIERS LES PLUS RECHERCHES PAR LES DEMANDEURS D'EMPLOI

DEFM catégorie A	juin 2018	Poids (métier / total des métiers)	Evolution annuelle
K2204 Nettoyage de locaux	5 567	3,7%	-3,8%
K1303 Assistance auprès d'enfants	5 540	3,7%	-3,6%
K1304 Services domestiques	4 466	3,0%	-3,8%
N1103 Magasinage et préparation de commandes	3 897	2,6%	3,1%
H3302 Opérations manuelles d'assemblage, tri ou emballage	3 889	2,6%	-0,9%
M1607 Secrétariat	3 452	2,3%	2,3%
D1214 Vente en habillement et accessoires de la personne	3 401	2,3%	-3,4%
D1507 Mise en rayon libre-service	2 922	2,0%	2,6%
N1105 Manutention manuelle de charges	2 701	1,8%	-4,7%
A1203 Entretien des espaces verts	2 610	1,7%	-4,5%
J1301 Personnel polyvalent des services hospitaliers	2 457	1,6%	-3,9%
K1302 Assistance auprès d'adultes	2 138	1,4%	-4,6%
D1505 Personnel de caisse	2 126	1,4%	2,6%
M1602 Opérations administratives	2 107	1,4%	-0,2%
G1602 Personnel de cuisine	2 106	1,4%	-1,0%

Source : Pôle Emploi Persee

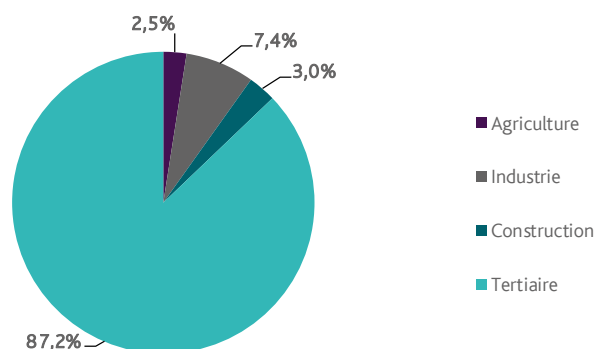
A fin juin 2018, les métiers les plus recherchés par les demandeurs d'emploi se trouvent principalement dans ces trois secteurs :

- « Services à la personne et à la collectivité » avec les métiers « Nettoyage de locaux » (5 567 demandeurs, -3,8%), « Assistance auprès d'enfants » (5 540 demandeurs, -3,6%) et « Services domestiques » (4 466 demandeurs, -3,8%) ;
- « Commerce, vente et grande distribution » pour les métiers « Vente en habillement et accessoires de la personne » (3 401 demandeurs, -3,4%) et « Mise en rayon libre-service » (2 922 demandeurs, +2,6%) ;
- « Transport et logistique » avec les métiers « Magasinage et préparation de commandes » (3 897 demandeurs, +3,1%) et « Manutention manuelle de charges » (2 701 demandeurs, -4,7%).

## LES OFFRES D'EMPLOI ENREGISTREES (OEE) PAR SECTEUR D'ACTIVITE ET PAR CONTRAT DE TRAVAIL

### REPARTITION DE L'OFFRE D'EMPLOI PAR SECTEUR D'ACTIVITE

GRAPHIQUE 5



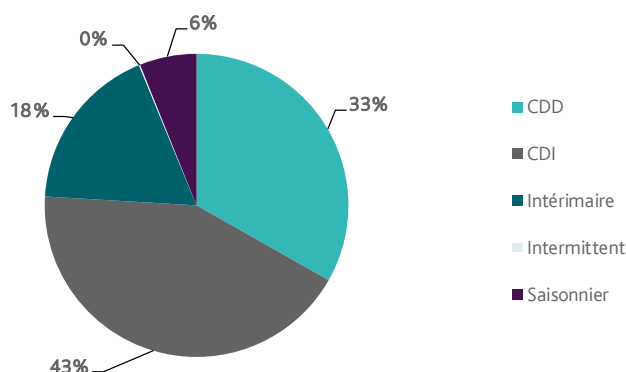
Secteurs	Cumul 12 mois	Evol. Annuelle Cumulée
Agriculture	5 726	-7,6%
Industrie	17 119	13,3%
Construction	6 929	16,4%
Tertiaire	202 218	11,3%
<b>TOTAL</b>	<b>231 992</b>	<b>11,0%</b>

Source : Pôle Emploi Persee

Sur un an, de juillet 2017 à juin 2018, Pôle emploi a recueilli **231 992** offres d'emploi sur la région des Pays de la Loire, soit **11%** de plus qu'au cours des douze mois précédents. Plus de **87%** de ces offres sont issues du tertiaire (**202 218** offres), **7,4%** viennent de l'industrie, **2,5%** de l'agriculture et **3%** de la construction.

A noter : les offres d'emploi intérimaire sont concentrées dans le tertiaire.

GRAPHIQUE 6



Contrats	Cumul 12 mois	Evol. Annuelle Cumulée
CDD	77 060	-2,3%
CDI	99 107	27,3%
Intérimaire	41 434	11,0%
Intermittent	315	17,1%
Saisonnier	14 076	-4,2%
<b>TOTAL</b>	<b>231 992</b>	<b>11,0%</b>

Source : Pôle Emploi Persee

Au regard des types de contrat de travail, la hausse est plus significative du côté des offres d'emploi de type contrat à durée indéterminée (+27,3%) et des offres d'emploi intérimaire (+11%). A contrario, les offres d'emploi de type contrat à durée déterminée enregistrent une baisse de -2,3% ainsi que les offres d'emploi saisonnier (-4,2%). Les offres d'emploi de type contrat à durée indéterminée représentent la plus importante part des offres avec 43%.

## LES 15 METIERS LES PLUS RECHERCHES PAR LES EMPLOYEURS

Offres d'Emploi Enregistrées	De juillet 2017 à juin 2018	Poids (métier / total des métiers)	Evolution annuelle cumulée
K2204 Nettoyage de locaux	6 842	3,0%	15,5%
N1103 Magasinage et préparation de commandes	6 440	2,8%	18,1%
G1803 Service en restauration	5 850	2,5%	31,1%
G1602 Personnel de cuisine	5 835	2,5%	2,3%
N4101 Conduite de transport de marchandises sur longue distance	5 701	2,5%	12,8%
K1304 Services domestiques	5 462	2,4%	6,9%
D1507 Mise en rayon libre-service	4 928	2,1%	121,8%
K1302 Assistance auprès d'adultes	4 863	2,1%	23,5%
K1303 Assistance auprès d'enfants	4 140	1,8%	-23,9%
H2102 Conduite d'équipement de production alimentaire	3 894	1,7%	24,4%
G1603 Personnel polyvalent en restauration	3 517	1,5%	36,4%
M1203 Comptabilité	3 511	1,5%	20,4%
M1601 Accueil et renseignements	3 276	1,4%	57,9%
D1401 Assistanat commercial	3 245	1,4%	7,9%
N1105 Manutention manuelle de charges	3 055	1,3%	74,7%

Source : Pôle Emploi Persee

En cumul sur douze mois, les métiers les plus recherchés par les employeurs se trouvent en grande majorité dans ces trois secteurs :

- « Services à la personne et à la collectivité » avec les métiers « Nettoyage de locaux » (6 842 offres), « Services domestiques » (5 462 offres) et « Assistance auprès d'adultes » (4 863 offres) ;
- « Hôtellerie-restauration, tourisme, loisirs et animation » avec les métiers « Service en restauration » (5 850 offres), « Personnel de cuisine » (5 835 offres) et « Personnel polyvalent en restauration » (3 517 offres) ;
- « Transport et logistique » avec les métiers « Magasinage et préparation de commandes » (6 440 offres) et « Conduite de transport de marchandises sur longue distance » (5 701 offres).

Directeur de publication :  
Alain MAUNY  
Directeur de la rédaction :  
Josette BARREAUD  
Conception et réalisation :  
Service Statistiques, Etudes et Evaluation  
Catherine DORNIC, Brigitte VIGOUROUX.

Contact : statsPDL@pole-emploi.fr

Pôle emploi Pays de la Loire,  
1 rue de la Cale Crucy - CS 67910  
44179 NANTES Cedex 4

[www.pole-emploi.org](http://www.pole-emploi.org)  
[www.observatoire-emploi-paysdelaloire.fr](http://www.observatoire-emploi-paysdelaloire.fr)

