



STATISTIQUES ET INDICATEURS

PAYS DE LA LOIRE

LES DEMANDEURS D'EMPLOI EN OBLIGATION D'EMPLOI Mars 2018



Obligation d'Emploi : Demandeurs d'emploi bénéficiant de l'obligation d'emploi instituée par l'article L.323-1 du Code du travail : Les travailleurs reconnus handicapés par la CDAPH, les victimes d'accidents du travail ou maladies professionnelles, les titulaires d'une pension d'invalidité, les anciens militaires, avec une pension militaire d'invalidité, et les titulaires de la carte d'invalidité.

ALERTE : Pôle emploi n'a pas connaissance de tous les demandeurs d'emploi en obligation d'emploi.

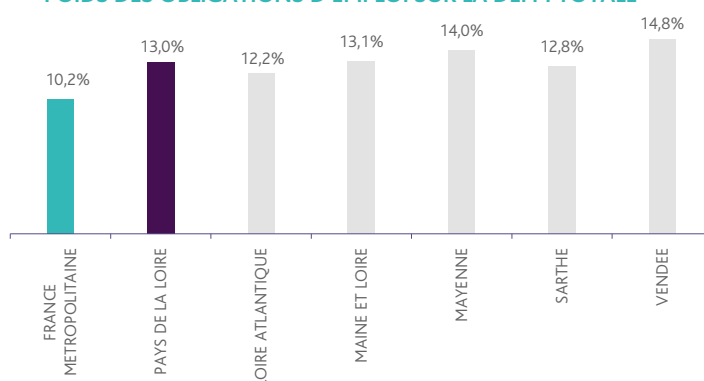
LA SITUATION GEOGRAPHIQUE

En mars 2018, les Pays de la Loire comptabilisent près de **21 300** demandeurs d'emploi en obligation d'emploi catégorie A.

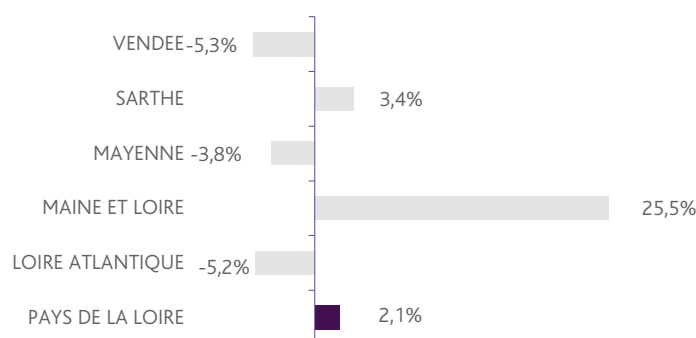
Ces demandeurs représentent **13,0%** de la totalité de la demande d'emploi en fin de mois (DEFM) catégorie A, un poids supérieur à celui de la France métropolitaine qui est de **10,2%**.

Au niveau des départements, ce poids varie de **12,2%** en Loire Atlantique à **14,8%** en Vendée.

Graphique 1
POIDS DES OBLIGATIONS D'EMPLOI SUR LA DEFM TOTALE



Graphique 2
EVOLUTION ANNUELLE DES DEFM EN OBLIGATION D'EMPLOI – CATEGORIE A



Le nombre total de DEFM (catégorie A) diminué de **-2,8%** sur la région Pays de la Loire entre mars 2017 et mars 2018. Pour les demandeurs d'emploi en obligation d'emploi, la situation se détériore puisque leur nombre évolue de **+2,1%** sur un an, en comparaison des **-2,8%** observé de décembre 2015 à décembre 2016.

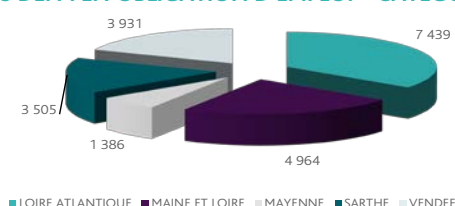
La Loire-Atlantique affiche une baisse notable de **-5,2%**, le Maine et Loire est le département qui affiche la hausse annuelle la plus remarquable : **+25,5%**.

En Pays de la Loire, **18,5%** de la DEFM en obligation d'emploi est rattachée à la Vendée, alors que ce département représente **16,3%** de la demande d'emploi catégorie A. Le Maine et Loire (**23,4%** pour **23,2%**) et la Mayenne (**6,5%** pour **6,1%**) affichent également un poids supérieur.

La Loire Atlantique (**35,0%** pour **37,5%**) et la Sarthe (**16,0%** pour **16,3%**) affichent un poids inférieur de la DEFM en obligation d'emploi.

DEFM Catégorie A : Personnes sans emploi, immédiatement disponibles, tenues d'accomplir des actes positifs de recherche d'emploi sans aucune activité réduite.

Graphique 3
VOLUME DES DEFM EN OBLIGATION D'EMPLOI – CATEGORIE A



LA TYPOLOGIE

A fin mars 2018, les **21 300** DEFM (catégorie A) en obligation d'emploi de la région ont les caractéristiques suivantes :

- **52,5%** sont des hommes.
- **48,3%** ont 50 ans ou plus, tandis que les jeunes de moins de 25 ans ne représentent que **3,7%** de la population en question.
- **25,8%** ont un niveau de formation BAC ou plus, **16,0%** sont soit sans diplôme, soit du niveau brevet des collèges.
- **52,8%** sont des ouvriers ou employés qualifiés. **6,0%** ont une qualification de niveau technicien, agent de maîtrise ou cadre.
- **3 478** personnes touchent le RSA, soit **16,4%** des DEFM en obligation d'emploi.
- **63,9%** des DEFM ne sont pas indemnisés, **3,3%** touchent une allocation du régime d'assurance chômage et **38,8%** une allocation du régime de solidarité.
- **56,36,0,9%** depuis au moins 24 mois.
- Seulement **2,7%** des travailleurs handicapés relèvent du milieu protégé (Etablissement et Service d'Aide par le Travail : ESAT).

Tableau 2

LES 20 METIERS LES PLUS RECHERCHES PAR LES DEFM EN CATEGORIE A EN OBLIGATION D'EMPLOI

Emploi/métier recherché détaillé (ROME)	DEFM cat. A	Poids
K2204 Nettoyage de locaux	1 121	5,3%
K1304 Services domestiques	859	4,0%
M1602 Opérations administratives	785	3,7%
A1203 Entretien des espaces verts	747	3,5%
M1601 Accueil et renseignements	694	3,3%
H3302 Opérations manuelles d'assemblage, tri ou emballage	692	3,3%
K1303 Assistance auprès d'enfants	683	3,2%
M1607 Secrétariat	642	3,0%
N1103 Magasinage et préparation de commandes	614	2,9%
I1203 Maintenance des bâtiments et des locaux	569	2,7%
N4105 Conduite et livraison par tournées sur courte distance	434	2,0%
D1505 Personnel de caisse	400	1,9%
K1302 Assistance auprès d'adultes	393	1,9%
N1105 Manutention manuelle de charges	387	1,8%
G1605 Plonge en restauration	351	1,7%
D1507 Mise en rayon libre-service	318	1,5%
G1603 Personnel polyvalent en restauration	286	1,3%
K2104 Éducation et surveillance au sein d'établissements d'enseigner	284	1,3%
J1301 Personnel polyvalent des services hospitaliers	272	1,3%
K2503 Sécurité et surveillance privées	243	1,1%

LE SUIVI D'ACTIVITE

- En mars 2018, **54,5%** des demandeurs d'emploi en obligation d'emploi (catégorie A et B) étaient en accompagnement guidé et **29,0%** en accompagnement renforcé.

- **76,5%** étaient suivis par une structure Pôle emploi (soit **18 231** personnes) et **22,0%** étaient suivis en co-traitance par Cap Emploi (pour un accompagnement de longue durée), soit **5 241** personnes.

- **1 696** Mises en Relation ont concerné les demandeurs d'emploi en obligation d'emploi sur le mois de mars.

- De mars 2017 à mars 2018, Pôle emploi a mené **86 065** entretiens professionnels, soit **5,1%** de plus que la même période l'année passée.

Tableau 1

VOLUME DES DEFM EN OBLIGATION D'EMPLOI – CATEGORIE A

Obligation d'Emploi	DEFM cat. A	Poids
Alloc. adulte handicapé	12	0,1%
Alloc. adulte handicapé (CNASEA)	1 527	7,2%
Autres	121	0,6%
Carte d'invalidité	77	0,4%
En instance CDA	498	2,3%
Orphelin de Guerre	89	0,4%
Pension d'invalidité s.s. ou autre	1 113	5,2%
Pensionne de guerre	NC	-
RQTH CRP	396	1,9%
RQTH ESAT	569	2,7%
RQTH Marché du travail	16 121	76,0%
Rente AT/MP	189	0,9%
TH catégorie A	143	0,7%
TH catégorie B	305	1,4%
TH catégorie C	60	0,3%
Veuve de guerre/conjoint	NC	-

50,8% des demandeurs d'emploi en obligation d'emploi de catégorie A inscrits à fin mars 2018 sont concentrés sur les 20 premiers emplois/métiers recherchés (ce pourcentage est de **38,6%** pour l'ensemble des DEFM catégorie A).

Dans la majorité des cas, il s'agit de métiers requérant peu de qualifications.

33,3% concernent le domaine des services à la personne et à la collectivité tel que le nettoyage de locaux ou les services domestiques.

19,7% concernent le domaine du support à l'entreprise tel que l'accueil et renseignements, les opérations administratives.

13,3% se rapportent au transport et logistique tel que le magasinage et la préparation de commandes.

Tableau 3

DEFM EN CATEGORIE A & B EN OBLIGATION D'EMPLOI – CO-TRAITANCE

