



STATISTIQUES ET INDICATEURS

MARCHE DU TRAVAIL : SYNTHESE PAYS DE LA LOIRE SITUATION AU 31/03/2018



DIFFUSION EN EXTERNE UNIQUEMENT AU TRIMESTRE SOUS RESERVE DE MENTION DE LA SOURCE « POLE EMPLOI PAYS DE LA LOIRE »

L'ESSENTIEL

L'évolution annuelle du nombre de demandeurs d'emploi de catégorie A est de **-2,5%** à fin mars 2018.

Les demandeurs d'emploi de moins de 25 ans, qui représentent **14,7%** des demandeurs d'emploi, ont une situation plus favorable (-**6,3%** d'évolution annuelle).

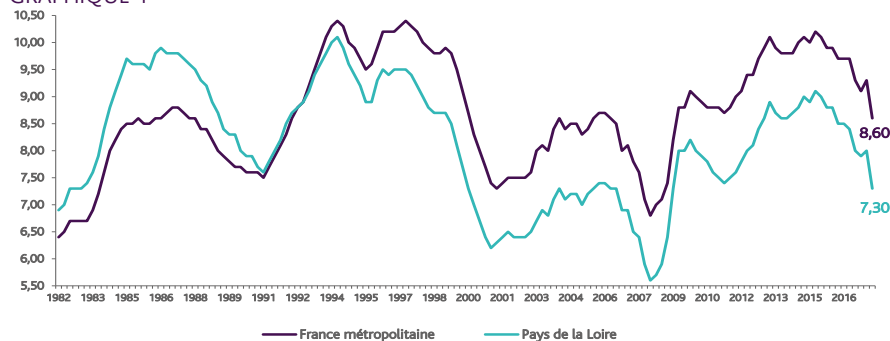
319 550 demandeurs d'emploi (catégories A, B et C) en moyenne en données CVS sont comptabilisés à fin mars sur la région des Pays de la Loire, soit **1,6%** de moins qu'au trimestre précédent.

Au cours des douze derniers mois, Pôle emploi a recueilli **235 164** offres d'emploi soit une hausse de **19,9%** en évolution annuelle.

LE TAUX DE CHOMAGE

Au quatrième trimestre 2017, avec **7,3%** de la population active, le taux de chômage de la région des Pays de la Loire affiche une valeur inférieure à celle enregistrée au niveau national (**8,6%**). En un an, le taux de chômage diminue de **1,1 point** au niveau régional et au niveau national.

GRAPHIQUE 1

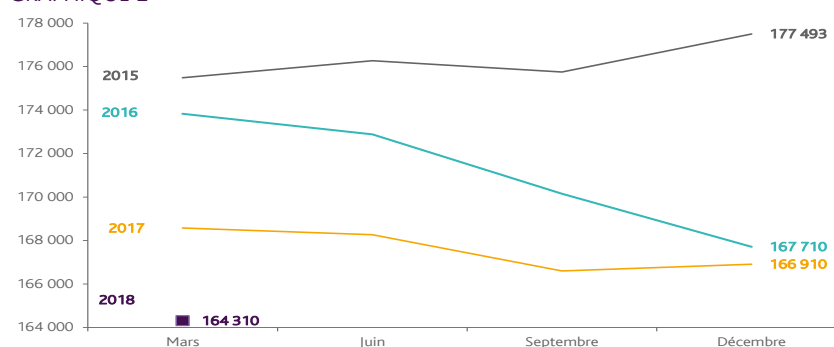


Source : INSEE

EVOLUTION DE LA DEFM CAT A (CVS)

En mars 2018, sur la région des Pays de la Loire, la demande d'emploi de catégorie A s'établit en moyenne à **164 310** personnes.

GRAPHIQUE 2



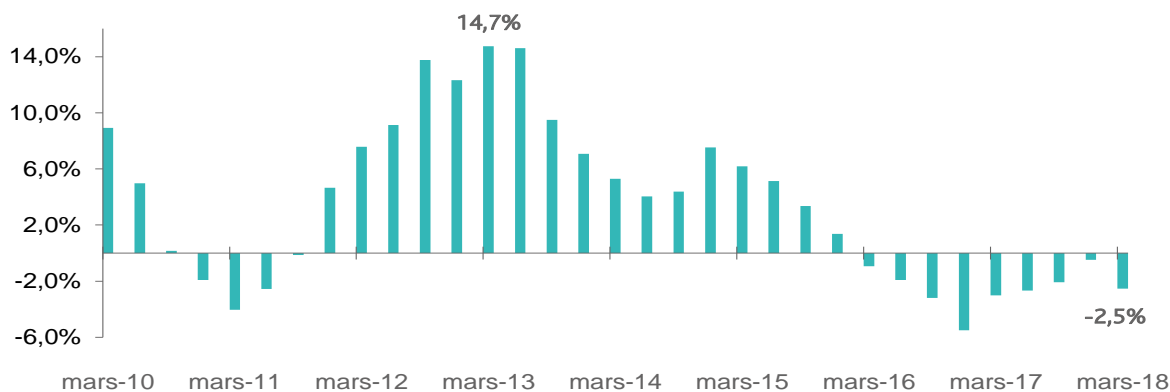
Source : Pôle Emploi

LA DEMANDE D'EMPLOI EN FIN DE MOIS (CATEGORIE A - CVS)

Fin mars 2018, le nombre de demandeurs d'emploi de catégorie A affiche une baisse de **-2,5%** en évolution annuelle.

GRAPHIQUE 3

EVOLUTION ANNUELLE DE LA DEFM

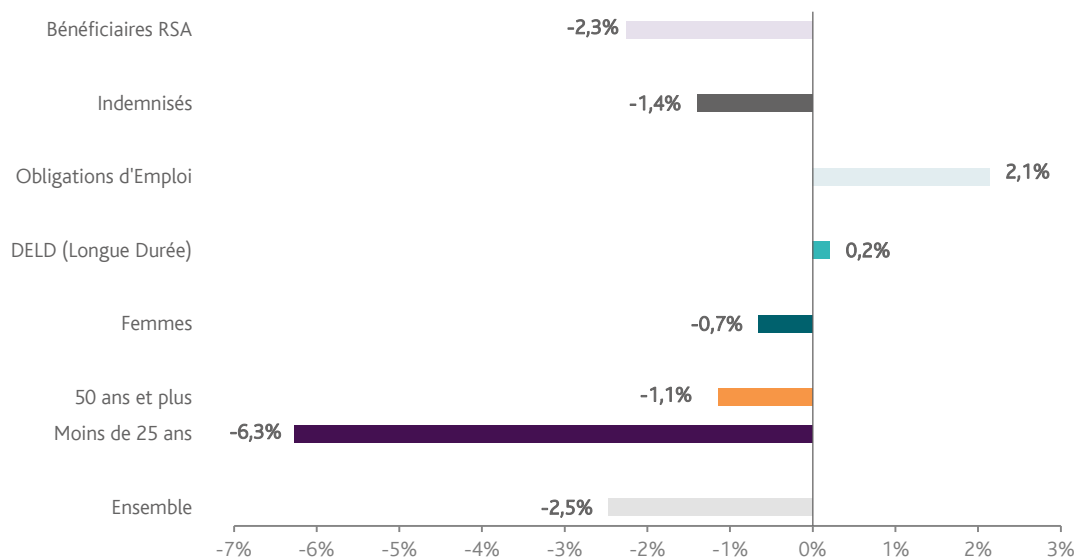


Source : Direccte et Pôle Emploi

Fin mars 2018, dans les Pays de la Loire, le nombre de demandeurs d'emploi tenus de rechercher un emploi et sans activité (catégorie A) s'établit en moyenne à **164 310**. Ce nombre baisse de **1,6%** sur le trimestre et de **2,5%** sur un an. En France métropolitaine, ce nombre baisse de **1%** ce trimestre (**-1,4%** sur un an).

EVOLUTION DE LA DEFM PAR POPULATION (CATEGORIE A)

GRAPHIQUE 4



Source : Pôle Emploi Persee

Même si l'évolution moyenne de la demande d'emploi de catégorie A s'établit à **-2,5%** en mars 2018, celle des demandeurs d'emploi de moins de 25 ans apparaît plus favorable. En un an, leur volume a diminué de **-6,3%**. A contrario, les demandeurs en obligation d'emploi affichent une hausse de **+2,1%**.

LES 15 METIERS LES PLUS RECHERCHES PAR LES DEMANDEURS D'EMPLOI

DEFM catégorie A	mars 2018	Poids (métier / total des métiers)	Evolution annuelle
K2204 Nettoyage de locaux	5 796	3,6%	-5,4%
K1303 Assistance auprès d'enfants	5 672	3,5%	-5,5%
K1304 Services domestiques	4 710	2,9%	-2,2%
H3302 Opérations manuelles d'assemblage, tri ou emballage	4 136	2,6%	-0,4%
N1103 Magasinage et préparation de commandes	4 118	2,5%	-3,5%
D1214 Vente en habillement et accessoires de la personne	3 737	2,3%	-5,9%
M1607 Secrétariat	3 596	2,2%	1,8%
D1507 Mise en rayon libre-service	3 161	2,0%	3,2%
N1105 Manutention manuelle de charges	2 961	1,8%	-4,7%
A1203 Entretien des espaces verts	2 958	1,8%	-5,1%
J1301 Personnel polyvalent des services hospitaliers	2 542	1,6%	-3,6%
G1602 Personnel de cuisine	2 489	1,5%	-3,7%
K1302 Assistance auprès d'adultes	2 262	1,4%	-2,8%
N4105 Conduite et livraison par tournées sur courte distance	2 205	1,4%	-7,2%
D1505 Personnel de caisse	2 197	1,4%	-1,6%

Source : Pôle Emploi Persee

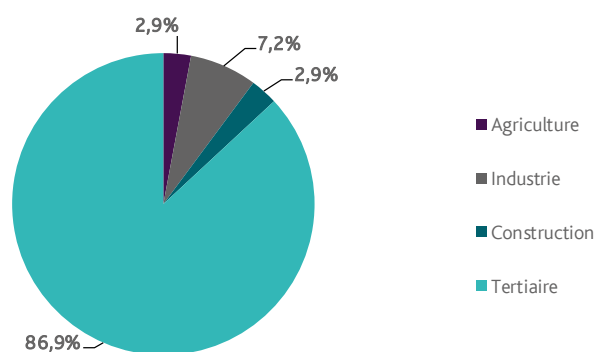
A fin mars 2018, les métiers les plus recherchés par les demandeurs d'emploi se trouvent principalement dans ces trois secteurs :

- « Services à la personne et à la collectivité » avec les métiers « Nettoyage de locaux » (5 796 demandeurs, -5,4%), « Assistance auprès d'enfants » (5 672 demandeurs, -5,5%) et « Services domestiques » (4 710 demandeurs, -2,2%) ;
- « Transport et logistique » avec les métiers « Magasinage et préparation de commandes » (4 118 demandeurs, -3,5%) et « Manutention manuelle de charges » (2 961 demandeurs, -4,7%) ;
- « Commerce, vente et grande distribution » pour les métiers « Vente en habillement et accessoires de la personne » (3 737 demandeurs, -5,9%), « Mise en rayon libre-service » (3 161 demandeurs, +3,2%) et « Personnel de caisse » (2 197 demandeurs, -1,6%).

LES OFFRES D'EMPLOI ENREGISTREES (OEE) PAR SECTEUR D'ACTIVITE ET PAR CONTRAT DE TRAVAIL

REPARTITION DE L'OFFRE D'EMPLOI PAR SECTEUR D'ACTIVITE

GRAPHIQUE 5



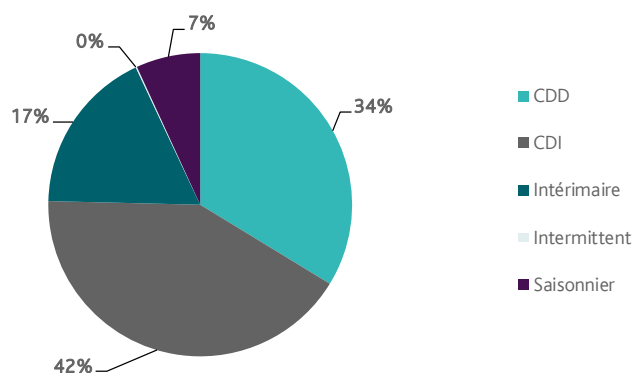
Secteurs	Cumul 12 mois	Evol. Annuelle Cumulée
Agriculture	6 911	16,4%
Industrie	16 969	20,8%
Construction	6 862	20,5%
Tertiaire	204 422	19,9%
TOTAL	235 164	19,9%

Source : Pôle Emploi Persee

Sur un an, d'avril 2017 à mars 2018, Pôle emploi a recueilli **235 164** offres d'emploi sur la région des Pays de la Loire, soit **19,9%** de plus qu'au cours des douze mois précédents. Près de **87%** de ces offres sont issues du tertiaire (**204 422** offres), **7,2%** viennent de l'industrie, **2,9%** de l'agriculture et **2,9%** de la construction.

A noter : les offres d'emploi intérimaire sont concentrées dans le tertiaire.

GRAPHIQUE 6



Contrats	Cumul 12 mois	Evol. Annuelle Cumulée
CDD	79 311	4,2%
CDI	97 958	38,7%
Intérimaire	41 495	16,4%
Intermittent	319	-6,5%
Saisonnier	16 081	19,4%
TOTAL	235 164	19,9%

Source : Pôle Emploi Persee

Au regard des types de contrat de travail, la hausse est plus significative du côté des offres d'emploi de type contrat à durée indéterminée (+38,7%), des offres d'emploi intérimaire (+16,4%) et des offres d'emploi de type contrat à durée déterminée avec +4,2%. Les offres d'emploi saisonnier enregistrent également une hausse de +19,4%. Les offres d'emploi de type contrat à durée indéterminée représentent la plus importante part des offres avec 42%.

LES 15 METIERS LES PLUS RECHERCHES PAR LES EMPLOYEURS

Offres d'Emploi Enregistrées	De avril 2017 à mars 2018	Poids (métier / total des métiers)	Evolution annuelle cumulée
N1103 Magasinage et préparation de commandes	6 961	3,0%	51,0%
K2204 Nettoyage de locaux	6 681	2,8%	27,5%
G1602 Personnel de cuisine	6 020	2,6%	10,1%
G1803 Service en restauration	5 851	2,5%	33,3%
N4101 Conduite de transport de marchandises sur longue distance	5 795	2,5%	25,0%
K1304 Services domestiques	5 453	2,3%	17,5%
K1302 Assistance auprès d'adultes	4 799	2,0%	24,4%
D1507 Mise en rayon libre-service	4 721	2,0%	135,5%
K1303 Assistance auprès d'enfants	4 656	2,0%	-7,7%
H2102 Conduite d'équipement de production alimentaire	3 903	1,7%	31,9%
M1203 Comptabilité	3 586	1,5%	40,6%
G1603 Personnel polyvalent en restauration	3 502	1,5%	43,7%
D1401 Assistanat commercial	3 279	1,4%	16,9%
M1601 Accueil et renseignements	3 010	1,3%	53,3%
D1106 Vente en alimentation	2 906	1,2%	28,5%

Source : Pôle Emploi Persee

En cumul sur douze mois, les métiers les plus recherchés par les employeurs se trouvent en grande majorité dans ces trois secteurs :

- « Services à la personne et à la collectivité » avec les métiers « Nettoyage de locaux » (6 681 offres), « Services domestiques » (5 453 offres) et « Assistance auprès d'enfants » (4 799 offres) ;
- « Hôtellerie-restauration, tourisme, loisirs et animation » avec les métiers « Personnel de cuisine » (6 020 offres), « Service en restauration » (5 851 offres) et « Personnel polyvalent en restauration » (3 502 offres) ;
- « Transport et logistique » avec les métiers « Magasinage et préparation de commandes » (6 961 offres) et « Conduite de transport de marchandises sur longue distance » (5 795 offres).

Directeurs de la publication :
Alain MAUNY – Laurence ROSSI

Directeur de la rédaction :
Josette BARREAUD

Conception et réalisation :
Service SEE – Brigitte VIGOUROUX
Catherine DORNIC
Contact : statsPDL@pole-emploi.fr

Pôle emploi Pays de la Loire
1 rue de la Cale Crucy - CS 67910
44179 NANTES Cedex 4

www.pole-emploi.org
www.observatoire-emploi-paysdelaloire.fr

