



VENDÉE

ENQUETE BMO 2018

BASSIN DE LES SABLES D'OLONNE



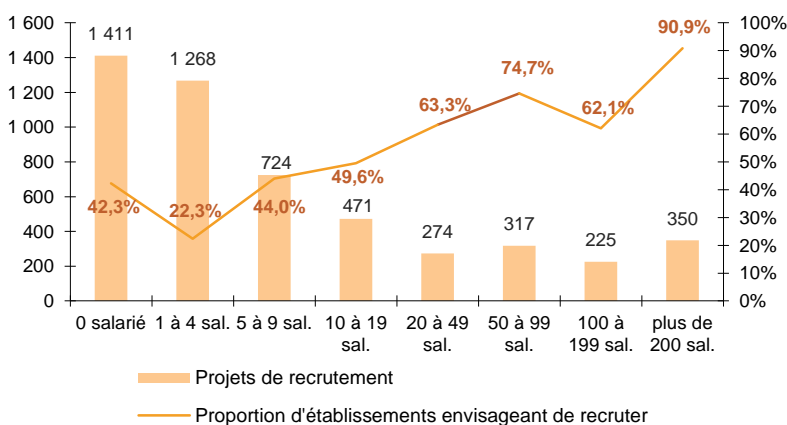
CHIFFRES CLES

	LES SABLES D'OLONNE	EVOLUTION / 2017	VENDÉE	EVOLUTION / 2017
% D'ETABLISSEMENTS RECRUTEURS	33,6%	↗	34,0%	↗
PROJETS DE RECRUTEMENT ENREGISTRES	5 039	↘	28 595	↗
% DIFFICULTES DE RECRUTEMENT	50,8%	↗	52,6%	↗
POIDS DES PROJETS SAISONNIERS	57,6%	↘	43,3%	↘

LES SECTEURS QUI RECRUTENT

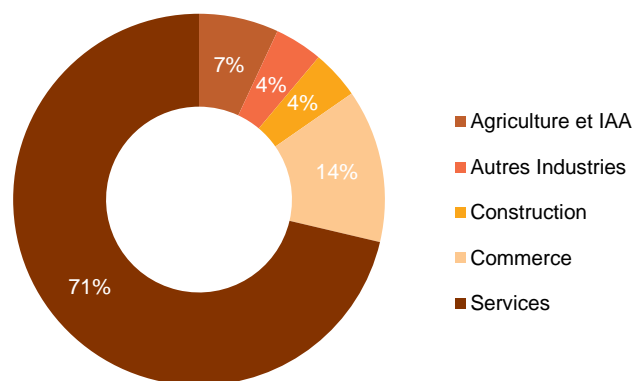
GRAPHIQUE 1

PROJETS DE RECRUTEMENT ET PROPORTION D'ETABLISSEMENTS RECRUTEURS PAR TAILLE D'ETABLISSEMENT



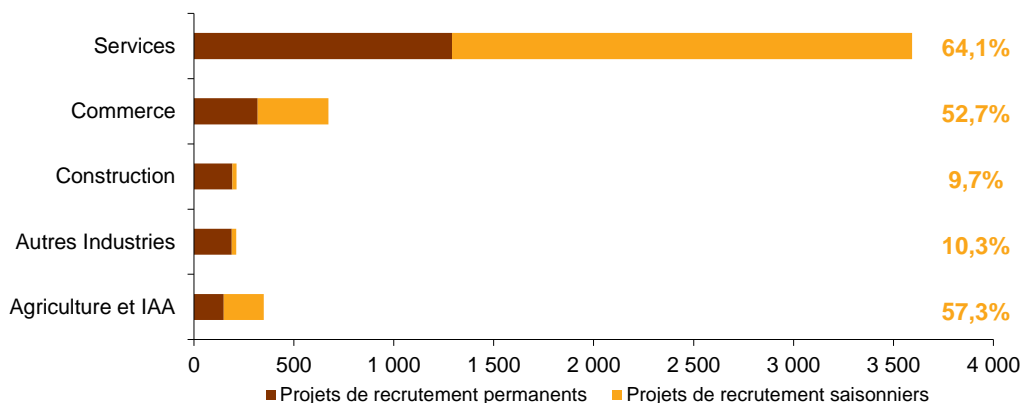
GRAPHIQUE 2

REPARTITION DES PROJETS DE RECRUTEMENT PAR SECTEUR D'ACTIVITE



GRAPHIQUE 3

POIDS DES PROJETS SAISONNIERS



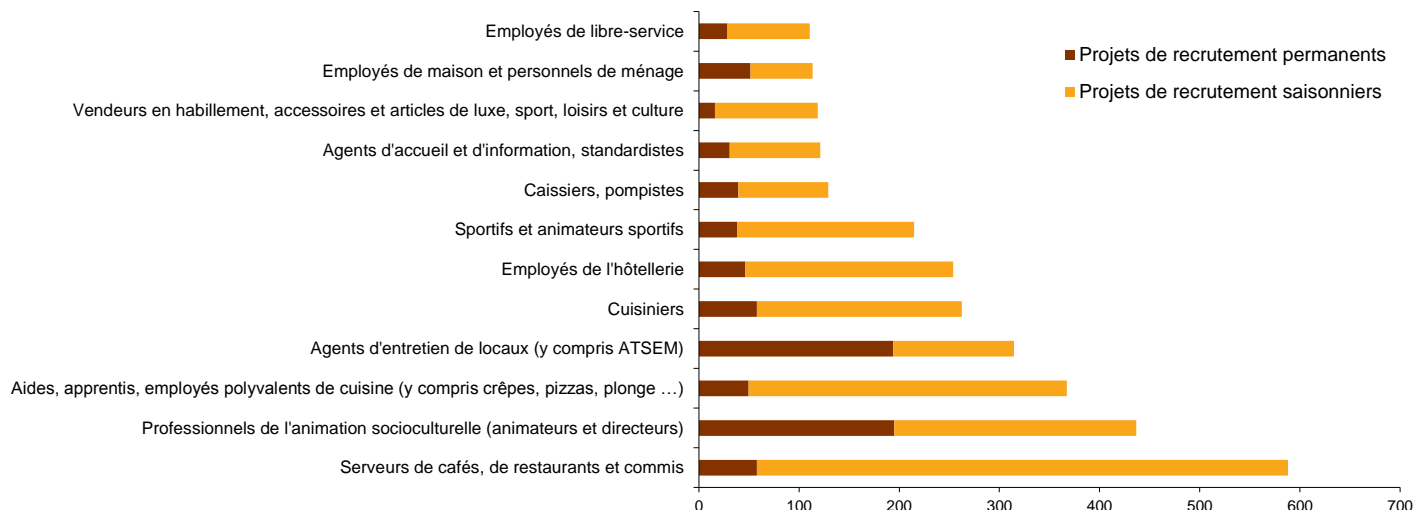
Cette étude résulte d'une enquête par questionnaires auto administrés en novembre et décembre 2017 auprès de l'ensemble des établissements (secteur privé, agricole, collectivités territoriales, fonction publique hospitalière) du bassin d'emploi.

L'enquête BMO comptabilise les projets de recrutement (créations ou renouvellement de postes) déclarés par les employeurs et non les flux d'emploi, mesurés postérieurement. Autrement dit, l'indicateur traduit les anticipations des entrepreneurs sur leurs perspectives d'embauche pour l'année à venir.

LES METIERS RECHERCHES

GRAPHIQUE 4

LES 12 METIERS LES PLUS RECHERCHES



LES METIERS EN TENSION

GRAPHIQUE 5

PROPORTION DE RECRUTEMENTS JUGES DIFFICILES PAR SECTEUR D'ACTIVITE

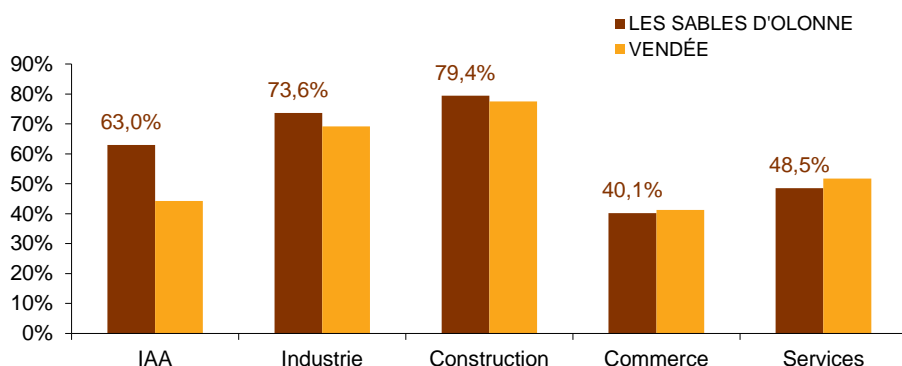


TABLEAU 1

LISTE DES METIERS LE PLUS SOUVENT ASSOCIES A DES DIFFICULTES DE RECRUTEMENT

Métier	Effectifs à recruter	Taux de tension	Poids des recrutements saisonniers
Employés de la banque et des assurances	41	100,0%	
Agents de maîtrise et assimilés des industries de process (encadrement d'équipe)	30	100,0%	
Ouvriers non qualifiés du travail du bois et de l'ameublement	25	100,0%	
Ouvriers qualifiés du travail du bois et de l'ameublement	25	100,0%	
Agents de maîtrise en entretien	24	100,0%	100,0%
Cadres de l'immobilier, syndics	21	100,0%	
Ouvriers qualifiés des travaux publics, du béton et de l'extraction	19	100,0%	
Autres ouvriers non qualifiés de type industriel (préparation matières et prod, industriels,...)	17	100,0%	
Ingénieurs et cadres d'études, R et D en informatique, chefs de projets informatiques	17	100,0%	
Techniciens et agents de maîtrise de la maintenance et de l'environnement	16	100,0%	
Électriciens du bâtiment	23	100,0%	
Chefs cuisiniers	70	92,9%	94,3%

* Uniquement sur les métiers qui recensent plus de 15 projets de recrutement du territoire

Rapport national, synthèses régionales, ... retrouvez toutes les informations sur l'enquête Besoins en Main d'Œuvre 2018 sur le site institutionnel de Pôle emploi www.bmo.pole-emploi.org. Toutes les informations régionales sont également sur www.observatoire-emploi-paysdelaloire.fr.

Cette publication est la propriété de Pôle emploi Pays de la Loire. La mention de la source, à savoir Pôle emploi Pays de la Loire, doit être impérativement portée sur toute publication.

Directeur de la publication :
Alain MAUNY – Laurence ROSSI
Directeur de la rédaction :
Josette BARREAUD
Conception et réalisation :
Vincent BAGOT

Contact : statspdl@pole-emploi.fr - www.observatoire-emploi-paysdelaloire.fr

VINCENT RAGOT