



VENDÉE

ENQUETE BMO 2018

BASSIN DE LES HERBIERS



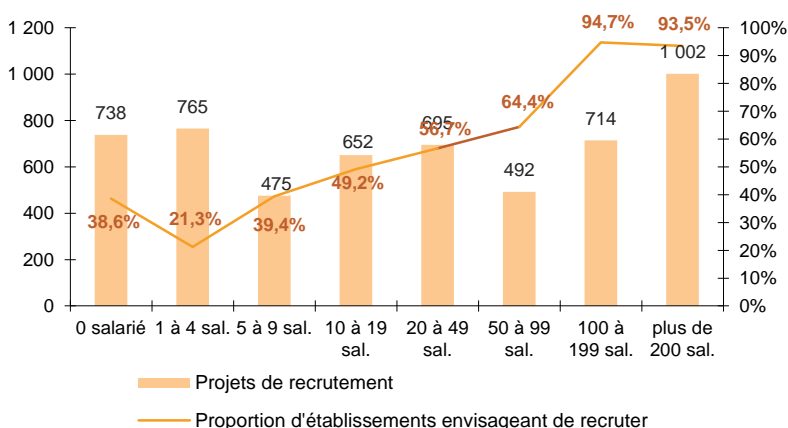
CHIFFRES CLES

	LES HERBIERS	EVOLUTION / 2017	VENDÉE	EVOLUTION / 2017
% D'ETABLISSEMENTS RECRUTEURS	34,5%	↗	34,0%	↗
PROJETS DE RECRUTEMENT ENREGISTRES	5 533	↗	28 595	↗
% DIFFICULTES DE RECRUTEMENT	69,4%	↗	52,6%	↗
POIDS DES PROJETS SAISONNIERS	25,2%	↘	43,3%	↘

LES SECTEURS QUI RECRUTENT

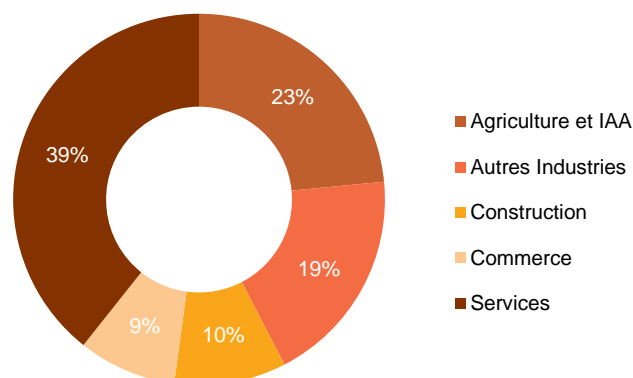
GRAPHIQUE 1

PROJETS DE RECRUTEMENT ET PROPORTION D'ETABLISSEMENTS RECRUTEURS PAR TAILLE D'ETABLISSEMENT



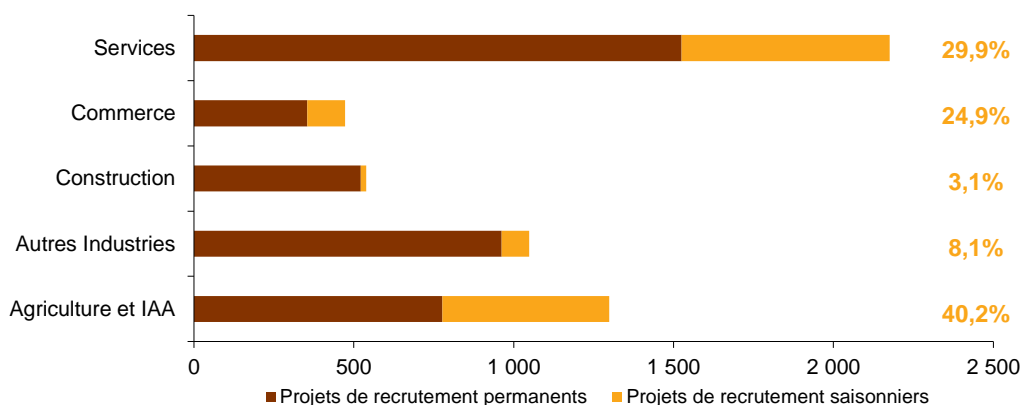
GRAPHIQUE 2

REPARTITION DES PROJETS DE RECRUTEMENT PAR SECTEUR D'ACTIVITE



GRAPHIQUE 3

POIDS DES PROJETS SAISONNIERS



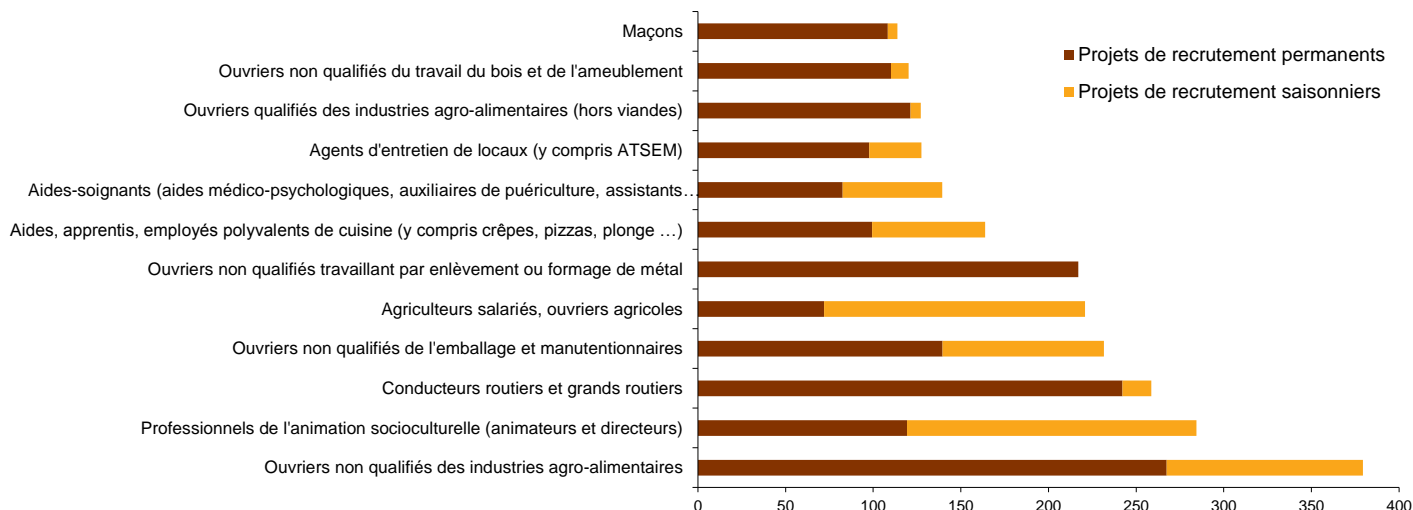
Cette étude résulte d'une enquête par questionnaires auto administrés en novembre et décembre 2017 auprès de l'ensemble des établissements (secteur privé, agricole, collectivités territoriales, fonction publique hospitalière) du bassin d'emploi.

L'enquête BMO comptabilise les projets de recrutement (créations ou renouvellement de postes) déclarés par les employeurs et non les flux d'emploi, mesurés postérieurement. Autrement dit, l'indicateur traduit les anticipations des entrepreneurs sur leurs perspectives d'embauche pour l'année à venir.

# LES METIERS RECHERCHES

GRAPHIQUE 4

## LES 12 METIERS LES PLUS RECHERCHES



# LES METIERS EN TENSION

GRAPHIQUE 5

## PROPORTION DE RECRUTEMENTS JUGES DIFFICILES PAR SECTEUR D'ACTIVITE

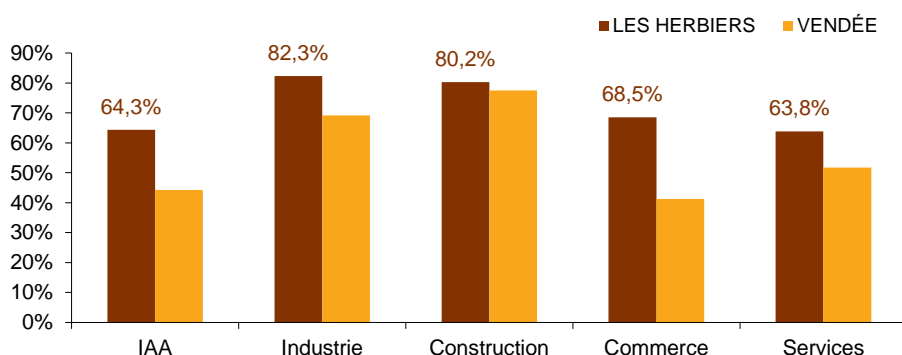


TABLEAU 1

## LISTE DES METIERS LE PLUS SOUVENT ASSOCIES A DES DIFFICULTES DE RECRUTEMENT

Métier	Effectifs à recruter	Taux de tension	Poids des recrutements saisonniers
Ouvriers non qualifiés du gros œuvre du bâtiment	57	100,0%	
Aides à domicile, aides ménagères, travailleuses familiales	54	100,0%	54,3%
Soudeurs	49	100,0%	
Plombiers, chauffagistes	41	100,0%	
Couvreurs	27	100,0%	
Ouvriers qualifiés de la maintenance en électricité et en électronique	23	100,0%	
Électriciens du bâtiment	23	100,0%	
Ouvriers qualifiés travaillant par enlèvement de métal (moulistes, usineurs,...)	21	100,0%	
Chefs de chantier, conducteurs de travaux (non cadres)	21	100,0%	
Secrétaires de direction	16	100,0%	
Ingénieurs du bâtiment et des travaux publics, chefs de chantier et conducteurs de travaux (cadres)	16	100,0%	
Ouvriers non qualifiés des industries agro-alimentaires	379	99,3%	29,5%

\* Uniquement sur les métiers qui recensent plus de 15 projets de recrutement du territoire

Rapport national, synthèses régionales, ... retrouvez toutes les informations sur l'enquête Besoins en Main d'Œuvre 2018 sur le site institutionnel de Pôle emploi [www.bmo.pole-emploi.org](http://www.bmo.pole-emploi.org).

Toutes les informations régionales sont également sur [www.observatoire-emploi-paysdelaloire.fr](http://www.observatoire-emploi-paysdelaloire.fr).

Cette publication est la propriété de Pôle emploi Pays de la Loire. La mention de la source, à savoir Pôle emploi Pays de la Loire, doit être impérativement portée sur toute publication.

Contact : [statspdl@pole-emploi.fr](mailto:statspdl@pole-emploi.fr) - [www.observatoire-emploi-paysdelaloire.fr](http://www.observatoire-emploi-paysdelaloire.fr)

**Directeur de la publication :**  
Alain MAUNY – Laurence ROSSI

**Directeur de la rédaction :**  
Josette BARREAUD

**Conception et réalisation :**  
Vincent RAGOT