



MAINE ET LOIRE

ENQUETE BMO 2018

BASSIN DE SEGRÉ



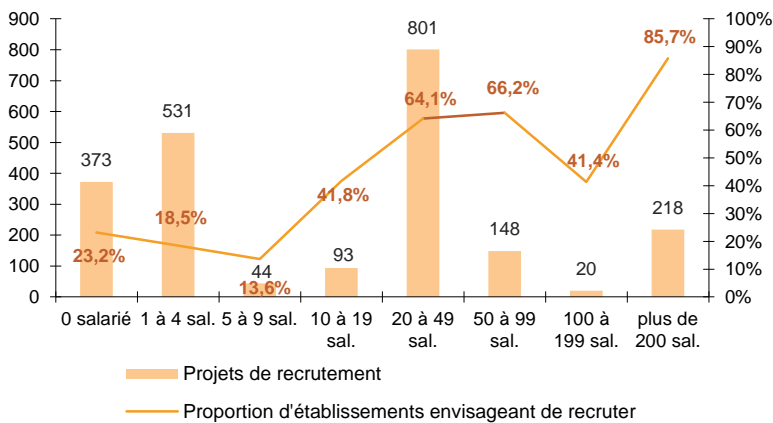
CHIFFRES CLES

	SEGRÉ	EVOLUTION / 2017	MAINE ET LOIRE	EVOLUTION / 2017
% D'ETABLISSEMENTS RECRUTEURS	23,8%	↗	30,2%	↗
PROJETS DE RECRUTEMENT ENREGISTRES	2 228	↗	33 283	↗
% DIFFICULTES DE RECRUTEMENT	48,4%	↗	45,7%	↗
POIDS DES PROJETS SAISONNIERS	63,6%	↘	43,8%	↘

LES SECTEURS QUI RECRUTENT

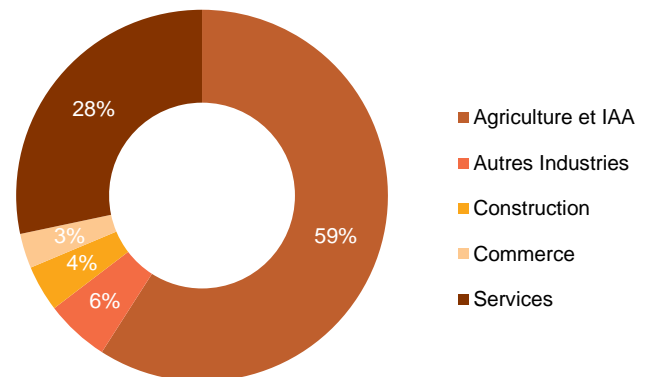
GRAPHIQUE 1

PROJETS DE RECRUTEMENT ET PROPORTION D'ETABLISSEMENTS RECRUTEURS PAR TAILLE D'ETABLISSEMENT



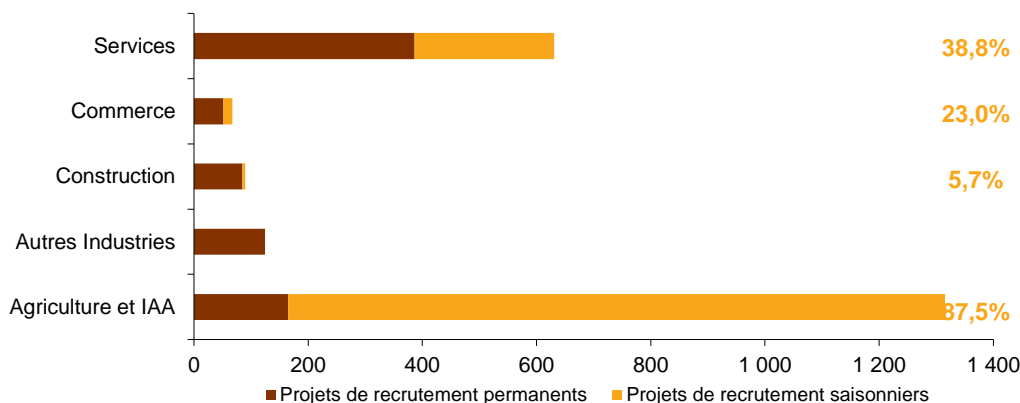
GRAPHIQUE 2

REPARTITION DES PROJETS DE RECRUTEMENT PAR SECTEUR D'ACTIVITE



GRAPHIQUE 3

POIDS DES PROJETS SAISONNIERS



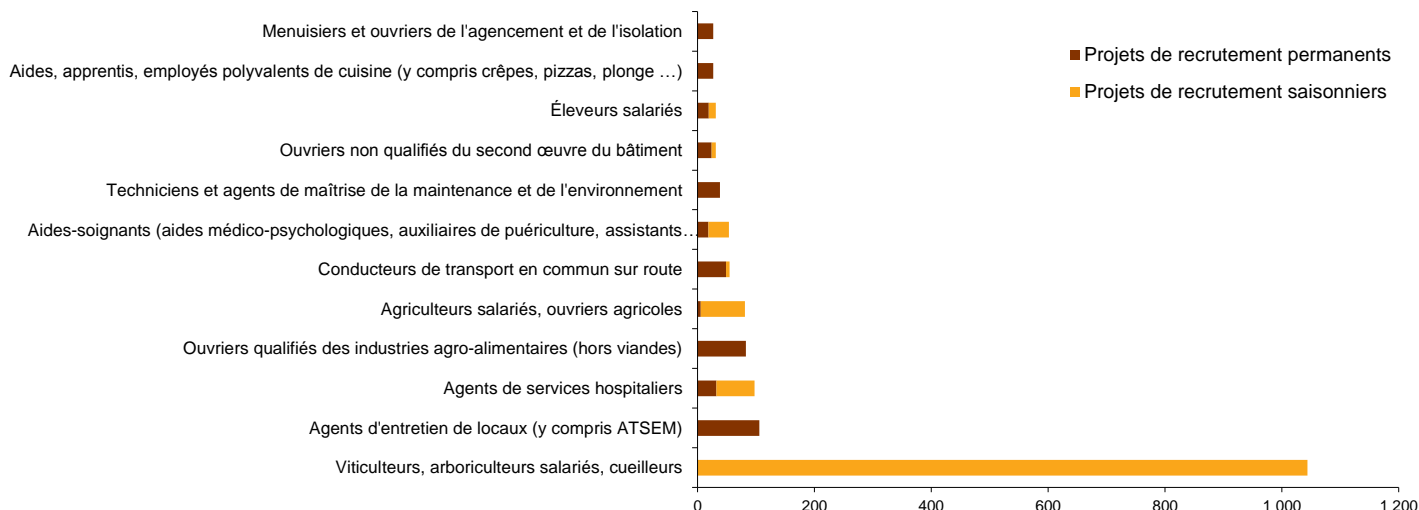
Cette étude résulte d'une enquête par questionnaires auto administrés en novembre et décembre 2017 auprès de l'ensemble des établissements (secteur privé, agricole, collectivités territoriales, fonction publique hospitalière) du bassin d'emploi.

L'enquête BMO comptabilise les projets de recrutement (créations ou renouvellement de postes) déclarés par les employeurs et non les flux d'emploi, mesurés postérieurement. Autrement dit, l'indicateur traduit les anticipations des entrepreneurs sur leurs perspectives d'embauche pour l'année à venir.

LES METIERS RECHERCHES

GRAPHIQUE 4

LES 12 METIERS LES PLUS RECHERCHES



LES METIERS EN TENSION

GRAPHIQUE 5

PROPORTION DE RECRUTEMENTS JUGES DIFFICILES PAR SECTEUR D'ACTIVITE

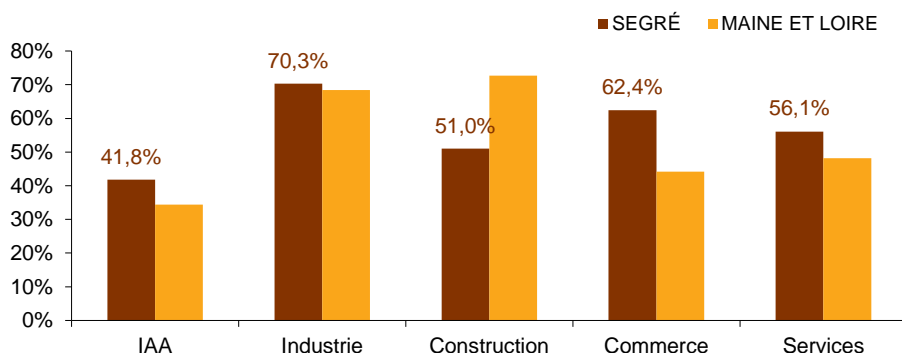


TABLEAU 1

LISTE DES METIERS LE PLUS SOUVENT ASSOCIES A DES DIFFICULTES DE RECRUTEMENT

Métier	Effectifs à recruter	Taux de tension	Poids des recrutements saisonniers
Employés de l'hôtellerie	21	100,0%	89,3%
Agents d'accueil et d'information, standardistes	19	100,0%	100,0%
Apprentis et ouvriers non qualifiés de l'alimentation (hors industries agro-alimentaires)	15	100,0%	
Agents d'entretien de locaux (y compris ATSEM)	106	81,6%	
Éleveurs salariés	31	79,0%	38,7%
Aides à domicile, aides ménagères, travailleuses familiales	26	74,1%	60,0%
Agents de services hospitaliers	97	68,7%	66,6%
Aides-soignants (aides médico-psychologiques, auxiliaires de puériculture, assistants médicaux...)	54	63,3%	65,1%
Viticulteurs, arboriculteurs salariés, cueilleurs	1 044	47,2%	100,0%
Ouvriers non qualifiés du second œuvre du bâtiment	31	44,4%	22,2%
Maçons	15	43,6%	
Menuisiers et ouvriers de l'agencement et de l'isolation	27	42,3%	

* Uniquement sur les métiers qui recensent plus de 15 projets de recrutement du territoire

Rapport national, synthèses régionales, ... retrouvez toutes les informations sur l'enquête Besoins en Main d'Œuvre 2018 sur le site institutionnel de Pôle emploi www.bmo.pole-emploi.org. Toutes les informations régionales sont également sur www.observatoire-emploi-paysdelaloire.fr.

Cette publication est la propriété de Pôle emploi Pays de la Loire. La mention de la source, à savoir Pôle emploi Pays de la Loire, doit être impérativement portée sur toute publication.

Contact : statspdl@pole-emploi.fr - www.observatoire-emploi-paysdelaloire.fr

Directeur de la publication :
Alain MAUNY – Laurence ROSSI
Directeur de la rédaction :
Josette BARREAUD
Conception et réalisation :
Vincent RAGOT